



Grad Kastav

43.

Na temelju članka 33. Statuta Grada Kastva (Službene novine PGŽ broj 26/09 i 13/13) Gradsko vijeće Grada Kastva donijelo je na 4. sjednici održanoj 26. listopada 2017. godine sljedeći

ZAKLJUČAK

1. Prihvaća se Revizija Akcijskog plana energetske održivosti razvika SEAP-a Grada Kastva s 2015. godinom.
2. Ovaj zaključak objavit će se u »Službenim novinama Primorsko-goranske županije«.

KLASA:021-05/17-01/08
URBROJ:2170-05-0671-17-3
Kastav, 26. listopada 2017.

GRADSKO VIJEĆE GRADA KASTVA

Predsjednik Gradskog vijeća
Zemir Delić, dipl.oec.

44.

Temeljem članka 39. stavak 1. Zakona o prostornom uređenju (»Narodne novine« broj 153/13 i 65/17) i članka 47. Statuta Grada Kastva (»Službene novine Primorsko-goranske županije« broj 26/09 i 13/13) Gradsko vijeće Grada Kastva, na 4. sjednici održanoj 26. listopada 2017. godine donijelo je:

ZAKLJUČAK

Prihvaća se Izvješće o stanju u prostoru Grada Kastva za razdoblje od 2012. do 2016. g.

KLASA:021-05/17-01/08
URBROJ:2170-05-06/1-17-4
Kastav, 26. listopada 2017

GRADSKO VIJEĆE GRADA KASTVA

Predsjednik
Gradskog vijeća Grada Kastva:
Zemir Delić, dipl.oec.

IZVJEŠĆE O STANJU U PROSTORU za razdoblje od 2012. do 2016. godine

SADRŽAJ:

I. POLAZIŠTA	2
- 1. Pojmovnik i metodologija izrade Izvješća	2
- 2. Osnova i ciljevi izrade izvješća	2
- 3. Zakonodavno-institucionalni okvir	2
- 4. Osnovna prostorna obilježja jedinice lokalne samouprave	3
4.1. Demografska struktura Grada	4
- 5. Jedinica lokalne samouprave u okviru prostornog uređenja Županije	7
II. ANALIZA I OCJENA STANJA I TRENDOVA PROSTORNOG RAZVOJA	9
- 1. Prostorna struktura korištenja i namjene površina JLS	9
- 2. Sustav naselja	12
- 3. Gospodarske djelatnosti	15
3.1. Društvene djelatnosti	19
- 4. Opremljenost prostora infrastrukturom	24
4.1. Prometna infrastruktura	24
4.2. Vodoopskrba i odvodnja	30
4.3. Elektroopskrba	31
4.4. Gospodarenje otpadom	33
- 5. Zaštita i korištenje djelova prostora od posebnog značaja	36
- 6. Obvezni prostorni pokazatelji	38
III. ANALIZA PROVEDBE PROSTORNIH PLANOVA I DRUGIH DOKUMENATA	41
- 1. Izrada prostornih planova	41
- 2. Provedba prostornih planova	42
- 3. Provedba drugih dokumenata koji utječu na prostor	44
- 4. Provođenje zaključaka, smjernica i prijedloga za unaprijeđenje, preporuka, aktivnosti odnosno mjera iz prethodnog izvješća o stanju u prostoru	44
IV. PREPORUKE ZA UNAPRIJEĐENJE ODRŽIVOG RAZVOJA U PROSTORU S PRIJEDLOGOM PRIORI TETNIH AKTIVNOSTI	46
- 1. Potrebe, mogućnosti i ograničenja održivog razvoja u prostoru	46
- 2. Ocjena potrebe izrade novih i/ili izmjena i dopuna postojećih prostornih planova jedinice lokalne samouprave	46
- 3. Preporuke mjera u aktivnosti za unaprijeđenje prostora	47
V. IZVORI PODATAKA	50

I.POLAZIŠTA

1. Pojmovnik i metodologija izrade Izvješća

U ovom Izvješću upotrebljavaju se slijedeće kratice:

- NN - Narodne novine Republike Hrvatske
- SN PGŽ - Službene novine Primorsko-goranske županije
- Zakon - "Zakon o prostornom uređenju" (NN 153/15)
- Pravilnik - "Pravilnik o sadržaju i obveznim prostornim pokazateljima izvješća o stanju u prostoru" (NN 48/14 i 19/15)
- DZS - Državni zavod za statistiku
- PP PGŽ - "Prostorni plan Primorsko-goranske županije" (SN PGŽ 32/13)
- PPUGK - "Prostorni plan uređenja Grada Kastva" (SN PGŽ 21/03, 14/06, 13/10, 21/11, 16/13, 18/15)
- PUR Grada Kastva – Plan ukupnog razvoja Grada Kastva
- UPU - Urbanistički plan uređenja
- DPU - Detaljni plan uređenja
- JLS - Jedinica lokalne samouprave
- Grad – Grad Kastav tj. teritorijalno-upravna jedinica kao posebna JLS
- GP - građevinsko područje
- GPn - građevinsko područje naselja
- IGPIn - izdvojeno građevinsko područje izvan naselja
- ZOP - zaštićeno obalno područje mora

Izvješće je izrađeno na temelju dostupnih podataka prikupljenih od nadležnih državnih tijela, tijela jedinica područne (regionalne) i lokalne samouprave i pravnih osoba s javnim ovlastima, te dostupnih izvora i dokumentacije koja je detaljno navedena (popisana) u Poglavlju V. ovog Izvješća. Dio korištenih podataka je neažuriran, jer ažurirani podaci još nisu izrađeni ili nisu dostupni, jer se nadležna javnopravna tijela nisu odazvala pozivu Grada na dostavu podataka potrebnih za izradu Izvješća

Obvezni prostorni pokazatelji prikazani su u zbirnoj tablici u Poglavlju II. točki 6. ovog Izvješća, međutim detaljnije su razrađeni kroz cijelo Izvješće.

2. Osnova i ciljevi izrade izvješća

Neprekinuto praćenje stanja u prostoru kojim se sagledava prostorni razvoj predmetnog područja osnova je i cilj izrade Izvješća o stanju u prostoru.

Ovim Izvješćem prati se stanje u prostoru na način utvrđen zakonskom regulativom tako da isti sadrži analizu stanja i trendova prostornog razvoja na temelju obveznih prostornih pokazatelja o stanju u prostoru, analizu provođenja dokumenata prostornog uređenja i drugih dokumenata te ocjenu stanja i prijedloge za unapređenja prostornog razvoja s planom aktivnosti i prijedlogom prostornih pokazatelja za naredno razdoblje.

Izvješće formalno obuhvaća Zakonom utvrđeno razdoblje od četiri godine, ali se podaci obuhvaćeni ovim dokumentom odnose i na znatno šire vremensko razdoblje, budući da je posljednje Izvješće o stanju u prostoru, koje je izrađeno temeljem zakonske regulative, usvojeno 2005. godine.

3. Zakonodavno-insititucionalni okvir

Člankom 39. Zakona propisuje se obavezna izrada izvješća praćenja stanja u prostoru kroz četverogodišnje razdoblje koje predstavlja preduvjet odnosno bazu za kvalitetno planiranje prostora, u ovom slučaju, jedinice lokalne samouprave. Izvješće o stanju u prostoru izrađeno je sukladno Pravilniku. Obzirom da način izrade kartografskih prikaza nije utvrđen navedenim Pravilnikom, za izradu istih se koriste kartografski prikazi postojeće prostorno-planske dokumentacije prilagođeni sadržaju pojedinog prikaza.

U izradi Izvješća priključuju se podaci od tijela lokalne samouprave, područne (regionalne) samouprave, nadležnih državnih tijela i javnih ustanova, te od pravnih osoba s javnim ovlastima

određenih posebnim propisima, a koja svojom djelatnošću utječu na predmetni obuhvat i sadržaj Izvješća.

Izvješće o stanju u prostoru razmatra i prihvaća Gradsko vijeće Grada Kastva. Sukladno zakonskoj regulativi, Grad Kastav je do sada izradio slijedeće strateške prostorne dokumente:

- Izvješće o stanju u prostoru Grada Kastva za razdoblje veljača 2001. - veljača 2003. (»Službene novine« Primorsko-goranske županije broj 10/03)
- Program mjera za unapređenje stanja u prostoru Grada Kastva za razdoblje ožujak 2003. - ožujak 2005. (»Službene novine« Primorsko-goranske županije broj 10/03, 26/03)
- Izvješće o stanju u prostoru Grada Kastva za razdoblje ožujak 2003. – ožujak 2005. (»Službene novine« Primorsko-goranske županije broj 8/05)
- Program mjera za unapređenje stanja u prostoru Grada Kastva za razdoblje ožujak 2005. – ožujak 2009. (»Službene novine« Primorsko-goranske županije broj 8/05)

4. Osnovna prostorna obilježja jedinice lokalne samouprave

Grad Kastav sastavni je dio mikroregije Priobalje, koje zahvaljujući svom povoljnom položaju predstavlja težište razvitka Primorsko-goranske Županije. Grad graniči s Općinom Klana na sjeveru, Općinom Matulji na zapadu, Gradom Rijeka na jugu, te Općinom Viškovo na istoku (svi u sastavu mikroregije Priobalje).

Geografski gledano, Grad se nalazi na razmeđi sjeveroistočnog dijela istarskog poluotoka i kopna, u obalnom zaleđu najsjevernijeg dijela Riječkog zaljeva (Preluka). Južna granica Grada je udaljena cca. 800-1000m od morske linije i time Grad pripada lokalnim samoupravama u ZOP-u.

Na teritoriju Grada ustanovljene su naslage isključivo sedimentnog tipa koje prema geološkoj starosti pripadaju kredi, paleogenu i kvartaru. U karbonatnim stijenama krede i paleogena oblikovano je predmetno područje. Naslage kvartarne starosti zatupljene su samo jednim litogenetskim tipom - crvenicom. Prema geotehničkom zoniranju prikladnosti terena izdvajaju se dva tipa terena: područje krša (kredni i paleogeni kompleks karbonatnih stijena) i crvenica koja je raširena kao pokrivač osnovnoj karbonatnoj stijenskoj masi.

Područje Grada pripada umjereno toploj vlažnoj klimi sa vrućim ljetima (Cfa) koju karakteriziraju kišni jesensko-zimski periodi, te ljeta topline iznad 22°C. Najsuši dio godine je ljeto, pa ljetne suše nisu rijetkost. Najzastupljeniji vjetrovi su vjetrovi sjevernog i sjevernoistočnog smjera – bura, tramontana dok su južni i jugoistočni vjetrovi – jugo rijeđi.

Državna uprava za zaštitu i spašavanje kao relevantni podatak intenziteta seizmičnosti uzima seizmološku kartu za povratni perioda 500 godina prema kojoj područje Grada ima maksimalni očekivani intenzitete seizmičnosti od 8° MSK-64.

U reljefnoj strukturi izmjenjuju se forme manjih brda i obradivih ponikava – vratača. Ponikve možemo smatrati najvećom prirodnom vrijednošću na području Grada jer, s jedne strane, čuvaju bogate šumske zajednice velike biološke raznolikosti, a s druge, sa svojim terasama i podzidima poljoprivrednog tla, najznačajniji su element krajolika.

Grad se proteže u visinskom rasponu od cca 180 mnm do cca 450 mnm koliko iznose visine vrhova brda u sjevernom dijelu obuhvata Grada. Povijesna jezgra grada je karakteristična, smještena je na brdu 337m nadmorske visine, te dominira Kvarnerskim zaljevom i čitavim područjem Kastavštine. U južnom dijelu područja Grada antropogen utjecaj je izrazit, pa se tradicionalan reljef polako gubi.

U vegetativnom smislu područje Grada pripada zoni submediteranskih listopadnih šuma od kojih je najznačajnija šuma Lužina. Ponikve su, sa svojim specifičnim ekološkim uvjetima, a uslijed napuštanja poljoprivrednih površina, najznačajnije šumsko stanište ovog područja. Još samo ponegdje uz naselja mogu se pronaći vrtače koje se obrađuju ili se uređuju kao vrtovi.

U području iznad 350mnm zastupljene su degradirane submediteranske šumice i šikare, bijelog graba, raznih submediteranskih hrastova, crnog graba, javora šestil, drijena, sviba i drugih, dok se u područjima ispod 350mnm zastupljen pretežno bijeli grab, koprivić (ladonje), ali i pojedinačne skupine lipe, čempresa, divljih kestenova i sl.

Kamenjarski pašnjaci i, vrstama nekad bogati, suhi submediteranski travnjaci zbog napuštanja paše i košnje danas su gotovo u potpunosti prepušteni zarastanju submediteranskim šikarama, što je sa stajališta zaštite i očuvanja bioraznolikosti vrlo nepovoljno.

4. 1. Demografska struktura Grada

Demografski pokazatelji na područja Grada temelje se na Popisu stanovništva iz 2011.g.

U odnosu na Popis stanovništva iz 2001. godine broj stanovnika Kastva povećao se za čak 17% te za 74% u odnosu na Popis stanovništva iz 1991. godine. Prema Popisu stanovništva 2011. godine, Grad je imao 10 440 stanovnika i njegov udio u ukupnom broju stanovnika Primorsko - goranske županije iznosi 3,53%. Obzirom na navedeno, Grad predstavlja (nakon susjedne općine Viškovo), drugu demografski najproplzivniju jedinicu lokalne samouprave u Primorsko - goranskoj županiji . Gustoća stanovništva iznosi 915,8 stanovnika/km², što je značajno iznad prosječne gustoće naseljenosti u Primorsko - goranskoj županiji koja iznosi 85,1 st/km², te iznad prosjeka Hrvatske - 75,8 st/km².

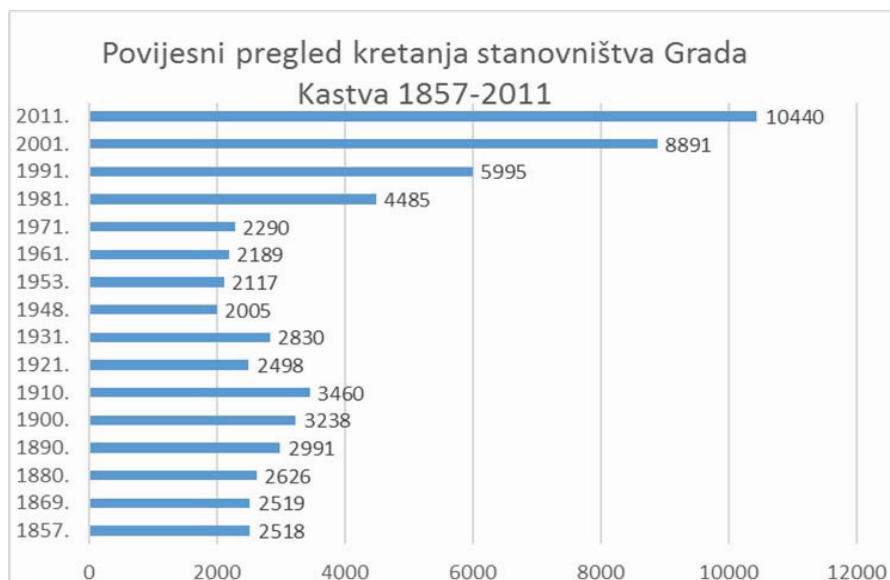
Prosječna starost stanovnika Grada je 40,9 godina i niža je od prosječne starosti stanovnika Županije (43,9 godina), i RH koja iznosi 41,7 godinu. Stanovništvo Grada uravnotežene dobne strukture s pozitivnim migracijskim saldom i pozitivnim prirodnim prirastom. Vrlo dobra demografska situacija na području Grada podloga je optimističkim prognozama o dugoročnom kretanju broja stanovnika na ovom području.

Povijesni pregled kretanja stanovništva

Pogodni položaj područja Grada (blizina Rijeke, prometna infrastruktura, prisutnost sadržaja) sigurno je utjecala na porast broja stanovnika koje ovo područje bilježi iz popisa u popis. Iz PP PGŽ slijedi da će Grad 2015. imati 11.600 stanovnika odnosno 93,5% više nego 1991. godine. Prosječna godišnja stopa rasta stanovništva za cijelo razdoblje 1991. do 2015. godine iznosi visokih 4,5%. U odnosu na 1998. godinu to je povećanje 34,4%, što znači da je do najvećeg povećanja populacije već došlo i da se u slijedećim godinama može očekivati umjereniji rast.

KASTAV								
Godina	1857.	1869.	1880.	1890.	1900.	1910.	1921.	1931.
Stanovnika	2518	2519	2626	2991	3238	3460	2498	2830
Godina	1948.	1953.	1961.	1971.	1981.	1991.	2001.	2011.
Stanovnika	2005	2117	2189	2290	4485	5995	8891	10440

Tablica 1: Grad Kastav, povijesni pregled kretanja stanovništva 1857-2011; Izvor: DZS



Grafikon 1: Grad Kastav, povijesni pregled kretanja stanovništva 1857-2011; Izvor: DZS, Popis stanovništva 2011

Starosna struktura stanovništva

GODINA	BROJ ŽIVOROĐENIH	BROJ UMRLIH	PRIRODNI PRIRAST	VITALNI INDEX	
				KASTAV	PGŽ
2000	70	41	29	170,7	70,7
2001	67	51	16	131,4	68,5
2002	69	56	13	123,2	65,9
2003	59	83	-24	71,1	65,8
2004	75	53	22	141,5	72,7
2005	97	62	35	156,5	69
2006	89	60	29	148,3	70,5
2007	89	51	38	174,5	67,9
2008	106	82	24	129,3	73,4
2009	108	74	34	145,9	76,5
2010	118	63	55	187,3	71,4
2011	102	81	21	125,9	71,1
2012	98	71	27	138	68,9
2013	89	77	12	115,6	70,4
2014	91	85	6	107,1	67,1
2015	81	90	-9	90	61,9

Tablica 2: Grad Kastav, prirodni prirast i vitalni indeks stanovništva 2000-2015, Izvor: DZS

Osim u 2015, Kastav je posljednjih godina bilježio pozitivni prirodni prirast. Uspoređujući vitalni indeks proteklih godina s onim Primorsko goranske županije može se zaključiti da je Grad Kastav jedna od rijetkih JLS u Županiji u kojoj je broj rođenih veći od broja mrtvih.

GODINA	UKUPNO	GODINE			KOEFIČIJENT STAROSTI (%)	INDEKS STAROSTI (%)
		0-19	20-60	> 60		
2011	10440	2050	6090	2300	22,03	112,20
2001	8891	1942	5563	1386	15,59	71,37

Tablica 3: Grad Kastav, koeficijent i indeks starosti 2001. i 2011. godine; Izvor: DZS, Popisi stanovništva 2001,2011

Demografska slika ukazuje na značajno povećanje udjela radno aktivnog stanovništva u ukupnoj populaciji za 16%, što je jedan od najvećih resursa za brži gospodarski razvoj ovog područja. S druge strane, koeficijent starosti, u donosu na prethodni popis iz 2001., povećao se za 40%. Smatra se da kad vrijednost koeficijenta pređe 12%, određeno područje zalazi u proces starenja i taj proces prema pokazateljima u prethodnim godina zahvatio je i Grad. Još manje povoljan podatak je smanjenje udjela djece predškolskog uzrasta za 5,8% i školske djece za 15,2%.

Dobna i spolna struktura stanovništva

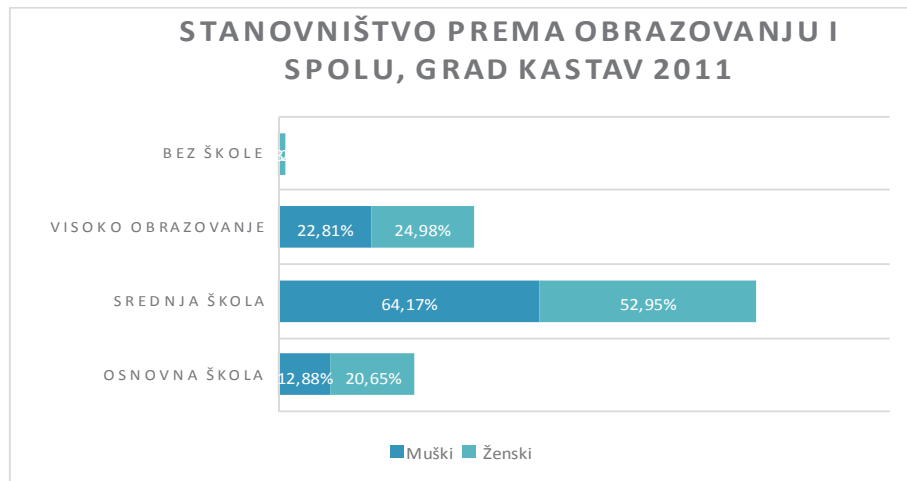
DOBNA SKUPINA		M	Ž	UKUPNO	%
0- 6 GODINA	KASTAV	424	323	747	7,16
	PGŽ	8949	8374	17323	5,85
	HRVATSKA	152171	144033	296204	6,91
0-14 GODINA	KASTAV	831	724	1555	14,89
	PGŽ	19023	17944	36967	12,48
	HRVATSKA	334725	317703	652428	15,23
Radno sposobno stanovništvo (15 – 64 godine)	KASTAV	3611	3808	7419	71,06
	PGŽ	101960	103635	205595	69,41
	HRVATSKA	1451182	1457674	2908856	67,89
65 i više godina	KASTAV	698	768	1466	14,04
	PGŽ	23231	32773	56004	18,91
	HRVATSKA	296208	462425	758633	17,70

Tablica 4: Dobna i spolna struktura stanovništva, usporedba Grada Kastva sa podacima za Primorsko-goransku županiju i Hrvatsku, Izvor: DZS, Popis stanovništva

U Gradu žene čine 50,77% stanovništva a muškarci 49,23%. Iz priloženih tablica, vidljivo je da Kastav slijedi trendove Županije što se tiče kontigenata stanovništva, te generalno ima pozitivniju demografsku sliku, pogotovo uspoređujući podatke s onima za cijelu državu.

Obrazovna struktura stanovništva

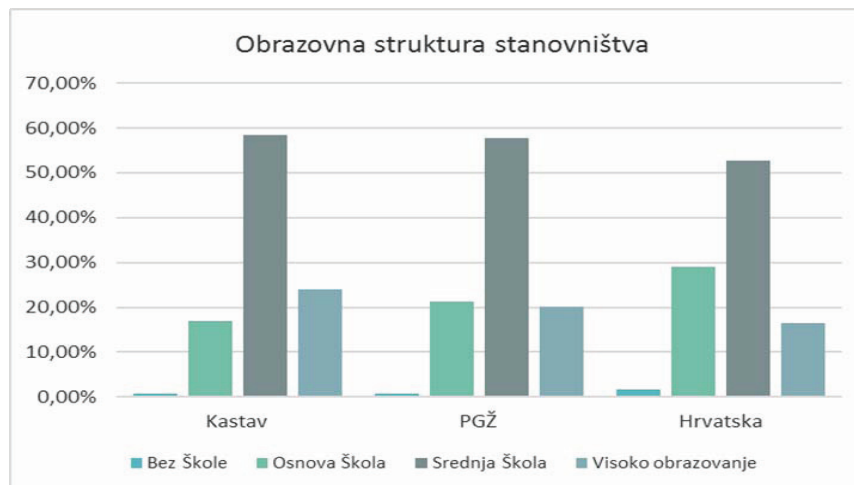
Iz priložene tablice uviđa se da, kao i u Hrvatskoj i Županiji, većina stanovnika ima završenu srednju školu, te taj kontigent u Kastvu čini skoro 60% posto ukupno stanovništva. U odnosu na popis iz 2001 vidljivo je znatno povećanje stanovnika sa srednjom, višom i visokom stručnom spremom.



Grafikon 2: Grad Kastav, stanovništvo prema obrazovanju i spolu 2011 godine, Izvor : DZS , Popis stanovništva 2011

	Kastav	PGŽ	Hrvatska
Bez škole	0,75%	0,67%	1,71%
1 -3 razreda osnovne škole	0,21%	0,43%	0,96%
4 -7 razreda osnovne škole	3,01%	4,17%	6,86%
Osnovna škola	13,66%	16,69%	21,29%
Srednja škola	58,39%	57,74%	52,63%
Visoko obrazovanje	Ukupno	23,93%	20,07%
	Stručni studij	8,36%	7,35%
	Sveučilišni studij	15,21%	12,34%
	Doktorat znanosti	0,36%	0,38%

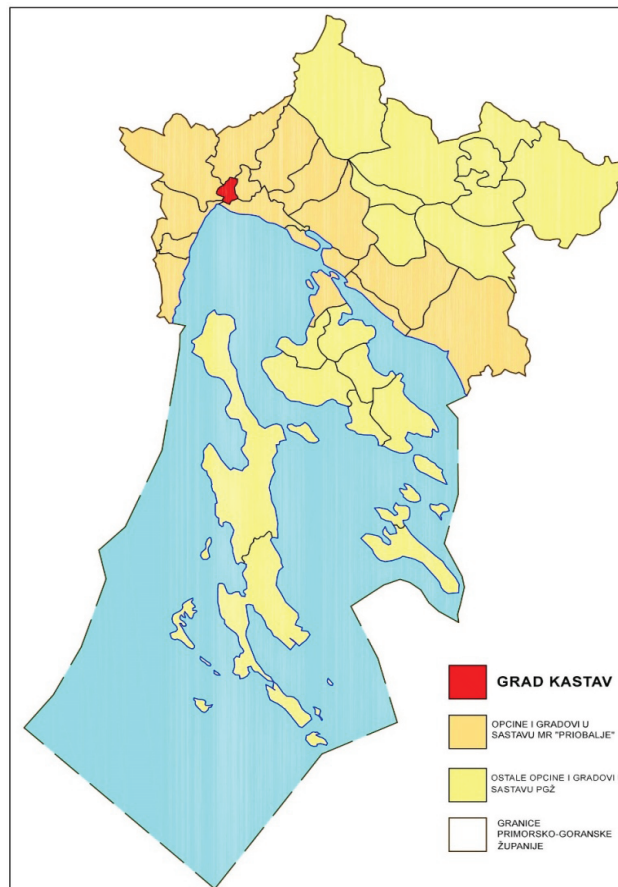
Tablica 5: Grad Kastav, stanovništvo prema obrazovanju i spolu 2011 godine; Izvor: DZS , Popis stanovništva 2011



Grafikon 3: Grad Kastav, stanovništvo prema obrazovanju i spolu 2011. godine, usporedba sa podacima za PGŽ i Hrvatsku; Izvor: DZS, Popis stanovništva 2011

5. Jedinica lokalne samouprave u okviru prostornog uređenja Županije

Grad Kastav sastavni je dio Primorsko - goranske županije. Prema veličini lokalne samouprave Grad Kastav je najmanja općina u Županiji (11,40 km² površine, odnosno 0,32% kopnene površine Županije), dok je po broju stanovnika šesta lokalna samouprava iza Rijeke, Viškova, Opatije, Matulja i Crikvenice. Grad Kastav, prema PP PGŽ, pripada mikroregiji Priobalje zajedno sa Rijekom i drugim jedinicama lokalne samouprave Riječkog prstena.



Kartogram 1: Grad Kastav unutar Primorsko-goranske županije i mikroregije Priobalje

Usporedni rezultati slijedeće tablice prikazuju odnos Grada unutar iste Mikroregije te cijele Županije (koja uključuje i podatke za Grad Rijeku i Grad Kastav):

	Grad Kastav	Primorsko-goranska županija		Makroregija Priobalje	
			% Kastva		% Kastva
Broj stanovnika	10440	296195	3,52	107837	9,68%
Površina km ²	11	3588	0,31	1305,35	0,84%
Broj zaposlenog stanovništva	4372	115523	3,78	42497	10,29%
Zaposlenog stanovništva (%)	49,20%	44,56%		46,00%	
Gustoća stanovnika (stan/km ²)	915,8	82,55		82,61	
Gustoća stanovika GPn (stan/ha)	20,21	20		21	
Index razvijenosti	114,81	139,21		153	

Tablica 6: Grad Kastav, osnovni pokazatelji razvitka u usporedbi sa pokazateljima za PGŽ i makroregiju Priobalje (Bez Rijeke); Izvor: DZS, PPUGK, PGŽ

Stanovništvo Grada prema popisu iz 2011 čini 3,5% ukupnog stanovništva Županije te gotovo desetinu mikroregije Priobalje.

Površinom zauzima samo 0,32% Županije, te manje od 1% mikroregije kojoj pripada. Stoga ne čudi velika gustoća naseljenosti čak 11 puta veća od prosjeka Županije i mikroregije Priobalje. Indeks razvijenosti Kastva nešto je manji nego onaj Županije, no i dalje je iznad prosjeka Hrvatske.

Građevine i zahvati u prostoru od važnosti za Republiku Hrvatsku na području Grada Kastva:

- PROMETNE GRAĐEVINE S PRIPADAJUĆIM OBJEKTIMA, UREĐAJIMA I INSTALACIJAMA (dionice na području Grada Kastva):**
 - Cestovne građevine:** Autocesta Rupa-Rijeka-Žuta Lokva, obilazno oko Grada Rijeke
 - Željezničke građevine:** Planirana željeznička pruga visoke učinkovitosti: (Trst-Kopar)-Lupoglav-Rijeka-Josipdol- (Karlovac)-Zagreb/Split-Dubrovnik
- VODNE GRAĐEVINE S PRIPADAJUĆIM OBJEKTIMA, UREĐAJIMA I INSTALACIJAMA:**
Građevine sustava odvodnje: Sustav "Rijeka"
- ENERGETSKE GRAĐEVINE S PRIPADAJUĆIM OBJEKTIMA, UREĐAJIMA I INSTALACIJAMA:**
Elektroenergetske građevine:
 - Prijenosni dalekovodi 2x220 kV Pehlin - TE Plomin
 - Prijenosni dalekovodi 220 kV Pehlin - Divača

Građevine i zahvati u prostoru od važnosti za Primorsko - goransku županiju na području Grada Kastva su:

- CESTOVNE GRAĐEVINE S PRIPADAJUĆIM OBJEKTIMA, UREĐAJIMA I INSTALACIJAMA (dio ceste je na području Grada Kastva):**
 - Ostale državne ceste:** Čvor Draga-Brajdica(planirana dionica)-putnički terminali-Krnjevo-Diračje-Kastav
 - Osnovne županijske ceste(dio ceste je na području Grada Kastva):**
 - Orehovica-Pašac-Grohovo-Drenova-Viškovo-Kastav-Matulji-Veprinac-Vela Učka
 - Čandekova ulica-(cesta Diračje-Kastav)-Belići-Jušići
- GRAĐEVINE ZA VODOOPSKRBU PRIPADAJUĆEG PODSUSTAVA "Rijeka".**
- ELEKTROENERGETSKE GRAĐEVINE S PRIPADAJUĆIM OBJEKTIMA, UREĐAJIMA I INSTALACIJAMA:** Distribucijski dalekovod 110 kV: • Pehlin-Matulji

II. ANALIZA I OCJENA STANJA I TRENDOVA PROSTORNOG RAZVOJA

Analiza i ocjena stanja obuhvaća prikaz ostvarenja ciljeva prostornog uređenja i usmjerenja razvoja u prostoru koji su određeni Zakonom i Strategijom prostornog razvoja Republike Hrvatske kroz prostorne planove i druge dokumente koji utječu na prostor, te ukazuje na trendove prostornog razvoja i usklađenost, odnosno nesklad u provedbi.

1. Prostorna struktura korištenja i namjene površina JLS

Prema načinu korištenja prostor Grada možemo podijeliti na:

- površine za građenje (antropogena područja),
- prirodna područja (šumsko i poljoprivredno zemljište).



Grafikon 4: Grad Kastav, podjela površina; Izvor: DZS, Popis stanovništva 2011

Površine za građenje

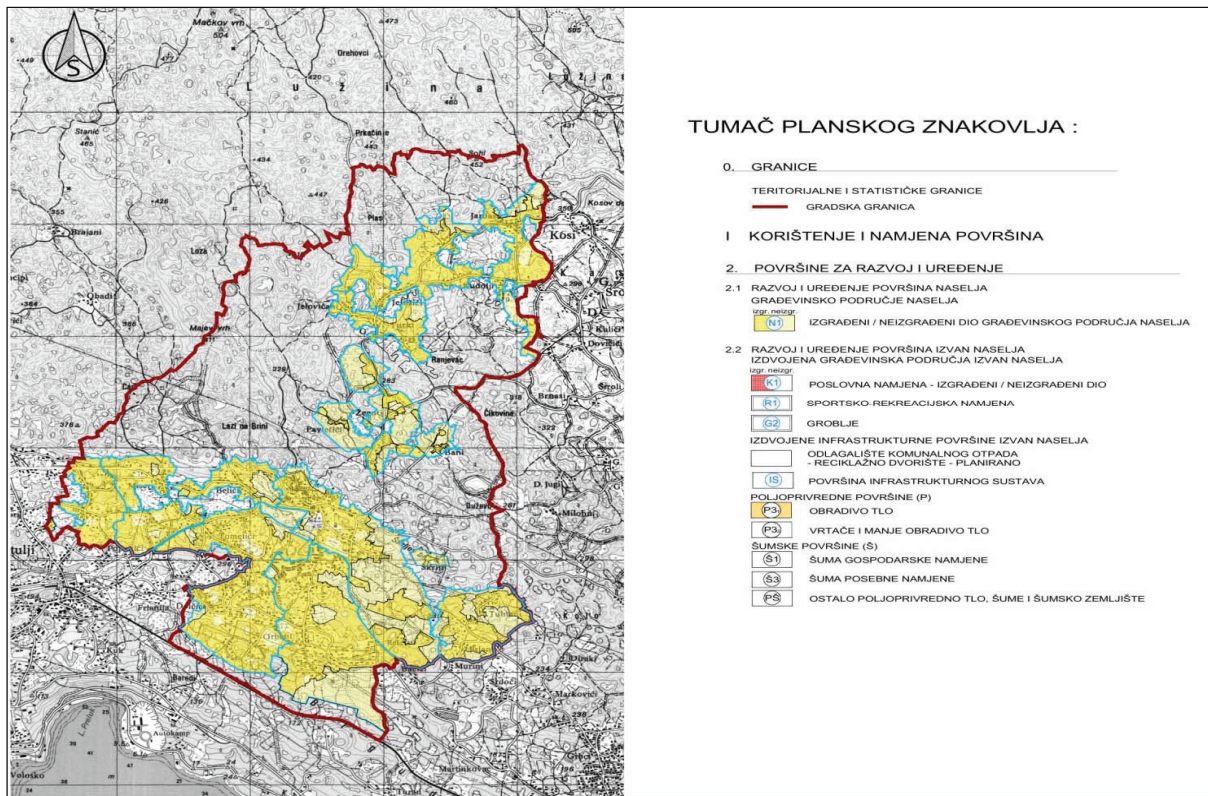
Površine za građenje razvrstane su u površine građevinskih područja naselja i površine izvan naselja za izdvojene namjene. Ukupna površina namijenjena izgradnji iznosi 516 ha. Površine za građenje iznose ukupno 49,68% ukupne površine Grada.

Građevinska područja naselja

Prostornim planom Županije predviđeno je proširenje građevinskog područja naselja kada je postojeća izgradnja dosegla 80% ukupne površine građevinskih područja naselja. Kastav je od ukupnih 516 ha površine građevinskih područja naselja izgrađen u 76% površine. Iz priložene tablice može se zaključiti da građevinska područja naselja zauzimaju 45,3% posto površine obuhvata, od toga, 2/3 građevinskih područja naselja je već izgrađeno. PPUGK predviđa izrade UPU-a za različita građevinska područja ili djelove istih.

Statističko naselje	Građevinska područja naselja					stanovnika (projekcija PPPGŽ)	Gustoća naseljenosti
	GPn	Izgrađeni dio (ha)	Neizgrađeni dio (ha)	Površina ukupno (ha)	% neizgrađenog djela		
Kastav	N1-a	52,78	39,05	85,35	45,75%	11600	22,45 sta/ha
	N1-b	22,14	13,19	35,31	37,36%		
	N1-c Škrji	3,06	0,00	3,06	100,00%		
	N1-d	0,00	4,07	4,07	0,00%		
	N1-5c	13,37	4,78	18,16	26,34%		
	N1-5a	16,42	2,78	19,20	14,48%		
	N1-3	60,28	28,96	89,24	32,45%		
	N1-4	75,65	7,32	82,97	8,82%		
	N1-5b	14,70	1,28	15,98	8,02%		
	N1-6a	23,72	0,36	24,08	1,48%		
	N1-6b	0,55	0,00	0,55	100,00%		
	N1-2a	4,80	14,95	19,75	75,69%		
	N1-2b	1,62	5,32	6,95	76,66%		
	N1-2c	3,02	17,97	20,99	85,61%		
	N1-7a	16,43	2,24	18,67	11,99%		
N1-7b	34,04	5,42	39,46	13,73%			
N1-7c	20,76	9,04	32,74	27,61%			
UKUPNO	389,78	126,85	516,63	24,55 %			

Tablica 7: Površine građevinskih površina naselja; Izvor: PPU Grada Kastva



Kartogram 2: Površine građevinskih površina naselja; Izvor: PPU Grada Kastva

Područja izdvojene namjene

Izdvojena područja naselja					
Statističko naselje	Područje	Izgrađeni dio (ha)	Neizgrađeni dio (ha)	% površine Grada	Površina ukupno (ha)
Kastav	Poslovna zona K1 -Žegoti	8,7	21,6	0,76%	30,3
	Groblje G1	1,33	0	0,12%	1,33
	Planirano groblje G2	0	3,69	0,32%	3,69
	Sportsko-rekreacijska zona R1	4,2	0	0,37%	4,2
	UKUPNO	14,23	25,29	1,57%	39,52

Tablica 8: Površine područja izdvojene namjene; Izvor: PPU Grada Kastva

Izdvojena područja naselja ukupno zauzimaju 3,5% površine Grada. Daleko najveća površina je ona Radne zone Žegoti namijenjeno gospodarskim djelatnostima koje zahtijevaju veće površine: uslužnim, trgovačkim, skladišnim, servisnim, obrtničkim, manjim proizvodnim pogonima i sl, uz uvjet da ne zagađuju okoliš i ne prouzrokuju nedopuštenu buku.

Prirodna područja

Šumsko, poljoprivredno tlo i ostalo tlo			
Statističko naselje	Oznaka prirodnog područja	Površina (ha)	% površine Grada
Kastav	Šume gospodarske namjene Š1	13,02	1,14%
	Šume posebne namjene Š2	71,01	6,23%
	Obradivo tlo P3-1	50,74	4,45%
	Vrtače i ostalo obradivo tlo P3-2	3,06	0,27%
	Ostalo poljoprivredno tlo , šume i šumsko zemljište PŠ	423,11	37,11%
	UKUPNO	560,94	49,21%

Tablica 9: Grad Kastav, površine šumskih, poljoprivrednih i ostalih tala; Izvor: PPU Grada Kastva

Šume posebne namjene zauzimaju 6,23% posto površine Grada. Šuma Lužina zaštićena je prema PP PGŽ.

Vrtače su jedan od karakterističnih simbola prirodnog područja Grada Kastva. Ta vrsta prirodnog područja zauzima 0,27% ukupne površine grada. Prostornim planom vrtače su zaštićene te je na njima zabranjena gradnja. Radi smanjena poljoprivredne aktivnosti, mnoge su vrtače zapuštene. Više od trećine ukupne površine Grada zauzima ostalo poljoprivredno i šumsko tlo. Ukupno, omjer hektara šumskih površina i broja stanovnika je 0,81km² šumskih površina po stanovniku.

Ostale namjene

Ostalo		
Oznaka građevinskog područja	Površina (ha)	% površine grada
IS - Infrastrukturni sustav	6,88	0,60%
OK -Reciklažno dvorište	3,27	0,29%
UKUPNO	10,15	

Tablica 10: Grad Kastav, površine ostalih namjena; Izvor: PPU Grada Kastva

Za potrebe razvrstavanja i privremenog skladištenja komunalnog i građevinskog otpada određena je površina za reciklažno dvorište. Reciklažno dvorište je smješteno južno od građevinskog područja N1-7a. Udaljenost od najbližeg građevinskog područja je cca 250m.

Površina infrastrukturnog sustava je površina za smještaj benzinsko-servisnog centra „Vrata Jadrana“ te građevina poslovne i uslužne djelatnosti te uređaja i instalacija komunalne infrastrukture, koje ne zagađuje okoliš i ne proizvodi prekomjernu buku, a smješteno je uz postojeći koridor autoceste (Trst) Pasjak/(Ljubljana) Rupa-Rijeka-Senj-Zadar-Split na lokalitetu »Vrata Jadrana«.

2. Sustav naselja

Do 2003 godine, Grad Kastav bio je podijeljen na 6 statistička naselja. Naselja su objedinjena pod jedno jedino naselje-Kastav. Prema popisu stanovništva iz 2001 ta su naselja imala slijedeći broj stanovnika:

- Brnčići – 677
- Čikovići – 3089
- Kastav – 2037
- Rubeši -1722
- Spinčići -876
- Trinajstići - 490

Mjesna uprava sastavljena je od 5 mjesnih odbora : Brnčići, Rešetari, Spinčići, Rubeši te Kastav koji je administrativno, kulturno i obrazovno sjedište cijelog Grada.

Gustoća naseljenosti

	Površina (km ²)	Ukupan broj stanovnika	Gustoća naseljenosti (st/km ²)	Broj stanova (stalno st.)	Broj kućanstava
Primorsko-goranska županija	3587	296195	82,55	144701	117009
Grad Kastav	11	10440	915,8	4558	3773
udio Grada Kastva	0,31%	3,52%		3,15%	3,22%

Tablica 11: Grad Kastav , gustoća naseljenosti , usporedba s podacima za PGŽ i Hrvatsku, Izvor: PPU Grada Kastva , PP PGŽ , Popis stanovništva 2011

JLS	Površina Gpn			Gustoća s obzirom na		Broj stanovnika 2015*
	Ukupno (ha)	Izgrađeni dio	%	Ukupno Gpn (stan/ha)	Izgrađeni dio Gpn (stan/ha)	
Kastav	516,63	390	75,45	20,21	26,77	11600

Tablica 12: Grad Kastav, gustoća naseljenosti građevinskih područja naselja; Izvor: PPU Grada Kastva , Popis stanovništva 2011

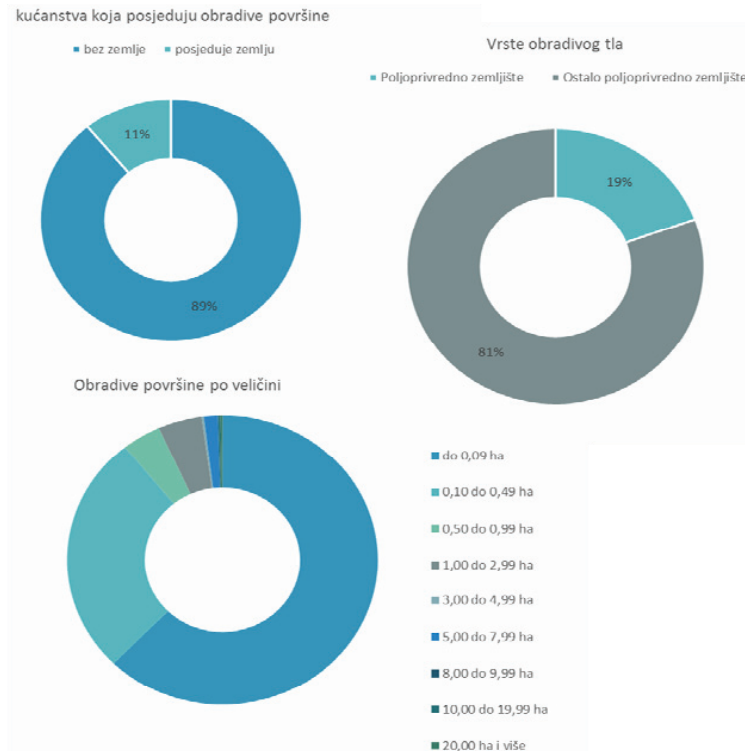
Gustoća naseljenosti Grada znatno je veća od prosjeka Županije i okolnih općina. Gustoća od 915,8 stanovnika/km² uzrokovana je prvenstveno velikoj koncentraciji stanovništva na relativno maloj površini samog Grada.

Ruralna gustoća stanovništva

Jls	Skupine kućanstava prema korištenome poljoprivrednom zemljištu	Broj	%	ukupno korišteno poljoprivredno zemljište, ha	% ukupne površine Grada	ostalo poljoprivredno zemljište (livade, pašnjaci i dr.), ha	% ukupne površine Grada
Kastav	bez zemlje	3356	89%	0	0	0	0
	do 0,09 ha	260	6,89%	8,74	0,77%	3,41	0,30%
	0,10 do 0,49ha	112	2,97%	22,09	1,94%	11	0,97%
	0,50 do 0,99ha	17,00	0,45%	10,53	0,92%	5,85	0,51%
	1,00 do 2,99ha	19	0,50%	25,16	2,21%	12	1,08%
	3,00 do 4,99ha	1,00	0,03%	4,00	0,35%	4,00	0,35%
	5,00 do 7,99ha	6	0,16%	33,75	2,96%	6	0,50%
	8,00 do 9,99ha	0,00	0,00%	0,00	0,00%	0,00	0,00%
	10,00 do 19,99ha	1	0,03%	15,00	1,32%	15	1,32%
20,00ha i više	1,00	0,03%	200,00	17,54%	200,00	17,54%	
Ukupno polj. Zemljište		417	11,05%	319,27	28,01%	257,38	22,58%

Tablica 13: Grad Kastav, ruralna gustoća stanovništva, Izvor: Popis stanovništva 2011

Iz priložene tablice vldljivo je da skoro 90% stanovništva Grada ne posjeduje nikakvo poljoprivredno zemljište. Među 10% onih koji koriste poljoprivredno zemljište, njih više od pola posjeduje 0,09ha odnosno malu obradivih površina. Čak 80% obradivih površina spada pod ostalo poljoprivredno zemljište, dok te jedna petina obradivih površina čini kategoriji poljoprivrednog zemljišta. Da se stoga zaključiti da ruralne aktivnosti i ruralno stanovništvo na području Grada ne igraju značajnu ulogu u razvitku lokalnog gospodarstva i stanovništva.



Grafikon 5: Grad Kastav, podjela poljoprivrednih površina; Izvor: DZS , Popis stanovništva 2011, PPUG Kastva

Stambene jedinice

BROJ STAMBENIH JEDINICA						
	2001	UKUPNO m2	2011	UKUPNO m2	INDEKS 2001/2011	godišnja stopa rasta (%)
KASTAV	3407	284126	4682	400757	137,423	3,60%
PGŽ	159354	10983793	193830	13671369	121,63	2,20%

Tablica 14: Grad Kastav, Broj stambenih jedinica 2001 i 2011 godine usporedno sa podacima za PGŽ; Izvor: Popisi stanovništva 2001,2011

Godišnja stopa rasta stambenih jedinica na području Grada za razdoblje 2001-2011 je 30% posto veća u usporedbi sa rastom u Županiji. U posljednjih 10 godina, broj stambenih jedinica u Kastvu narastao je za 33% posto. U slijedećoj tablici prikazani su načini korištenja stambenih jedinica prema Popisu stanovništva 2011:

	Ukupno	Stanovi za stalno stanovanje				Stanovi koji se koriste povremeno		Stanovi u kojima se samo obavljala djelatnost	
		ukupno	nastanjeni	privremeno nenastanjeni	napušteni	za odmor i rekreaciju	u vrijeme sezonskih radova u poljoprivredi	iznajmljivanje turistima	ostale djelatnosti
Kastav	4682	97,99%	79,67%	17,60%	0,73%	1,07%	0,02%	0,02%	0,90%
PGŽ	193830	74,65%	59,60%	13,72%	1,33%	18,85%	0,03%	5,87%	0,60%
HR	2246910	85,13%	66,61%	15,24%	3,29%	11,09%	0,60%	2,67%	0,50%

Tablica 15: Grad Kastav, stanovi prema načinu korištenju, usporedba sa PGŽ i Hrvatskom; Izvor: Popisi stanovništva 2011

Uspoređujući način korištenja stambenih jedinica na području Grada Kastva, Primorsko-goranske županije i na razini države, uviđa se da na području Grada skoro 100% stambenih jedinica koristi se za stalno stanovanje. Budući da Kastav ne spada pod općine/gradove u Županiji koje većinu svog razvoja temelje na turizmu te blizini mora i turističkih sadržaja, samo 0,02% posto stambenih jedinica koristi se za iznajmljivanje turistima. Na razini Županije, taj postotak je mnogo veći, odnosno 5,87%. Donekle veći postotak, naspram Županije i države, je onaj stanova koji su samo privremeno naseljeni i koji se koriste za ostale djelatnosti.



Grafikon 6 ,Grad Kastav -stanovi prema načinu korištenja, Izvor : DZS , Popis stanovništva 2011, PPUG Kastva

3. Gospodarske djelatnosti

Ekonomski razvoj

Gospodarsko stanje i potencijal definirani su Planom ukupnog razvoja Grada Kastva .

Kao pokazatelj ekonomskog rasta i razvijenosti određenog područja koristi se indeks razvijenosti prema kojem se jedinice lokalne samouprave razvrstavaju u skupine (Odluka o razvrstavanju jedinica lokalne, područne i regionalne samouprave prema stupnju razvijenosti NN 89/10), a na temelju članka 24. Zakona o regionalnom razvoju Republike Hrvatske (NN 153/09.). Stupanj razvijenosti određuje se na osnovi indeksa razvijenosti prema pokazateljima: stope nezaposlenosti, dohotku po stanovniku, proračunskih prihoda jedinice lokalne, odnosno područne (regionalne) samouprave po stanovniku, općem kretanju stanovništva i stopi obrazovanosti.

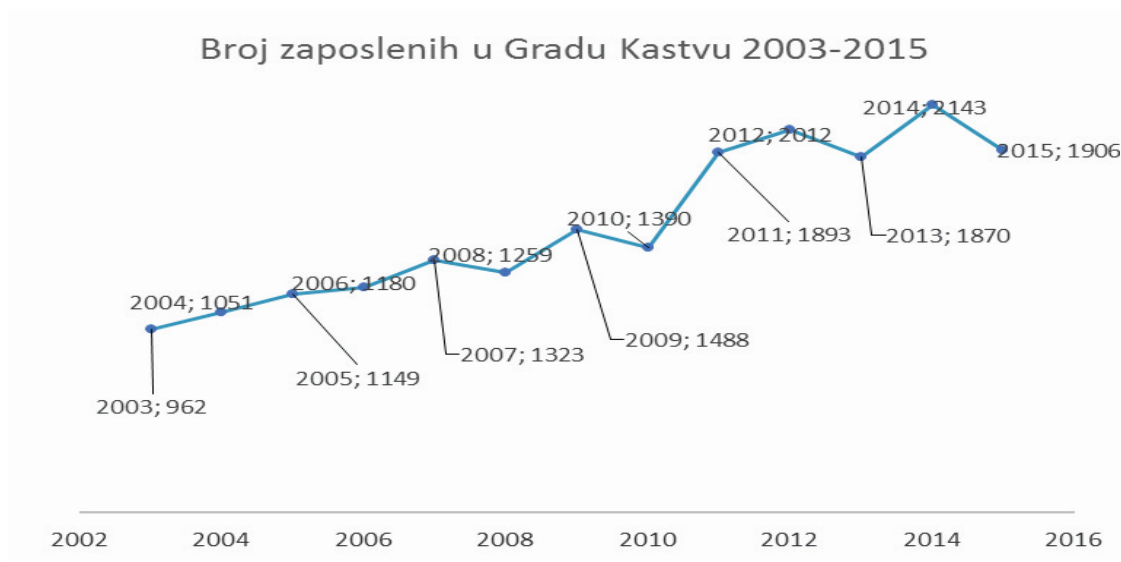
Područje Grada graniči sa Gradom Rijekom, koja, kao jako prometno i gospodarsko središte Županije, ima jak utjecaj na razvoj djelatnosti u susjednim općinama i gradovima, pa tako i na Grad Kastav. Gospodarstvo Grada direktno je povezano sa gospodarstvom Rijeke, pa je ono, kako kroz povijest, tako i danas, spoj pratećih djelatnosti koje se oslanjaju na riječko gospodarstvo te tradicionalnih gospodarskih zanimanja.

Prema statističkim podacima za 2013. g. Grad, sa indeksom razvijenosti od 114,81% svrstan je u IV. skupinu JLS čija je razvijenost između 100% i 125% prosjeka Republike Hrvatske, dok je Primorsko-goranska županija koja je svrstana u V. skupinu jedinica područne (regionalne) samouprave čija je vrijednost indeksa razvijenosti veći od 125% prosjeka Republike Hrvatske.

Prema podacima PUR-a do 2013-e godine evidentan je uzlet gospodarskih aktivnosti svih pravnih subjekata na području Grada sve do 2009. godine, koja predstavlja uvlačenje gospodarske krize u RH, pa tako i u prostore Grada. U 2010. i 2011. godini osjetan je pad ukupnih gospodarskih aktivnosti, ali i dalje sa pozitivnom razlikom ukupnih prihoda i rashoda. Pad gospodarske aktivnosti 2013. godine u odnosu na 2012. godinu ne znači nužno i slabljenje zamaha napretka ekonomije tog područja.

	2015	2014	2013	2012	2011	2010
Broj poduzetnika	354	377	337	326	340	326
Broj zaposlenih	1906	2143	1870	2012	1893	1390
Ukupni prihod	1632079	1692543	1533368	1907127	1293543	1049335
Dobit razdoblja	57252	93501	50908	65146	60468	38564
Gubitak razdoblja	17700	13445	20177	23951	40666	27867
Neto dobit	39552	80056	30731	41195	19802	10697

Tablica 16: Grad Kastav, Osnovni gospodarski pokazatelji 2010-2015; Izvor: Fina, PUR Grada Kastva



Grafikon 7: Grad Kastav , Broj zaposlenih 2003-2015 Izvor: Fina, PUR Grada Kastva

Slijedeća tablica prikazuje sedam gospodarskih grana koje zajedno ostvaruju 98,8% ukupnih prihoda poduzetnika sa područja Grada, 87,3% broja ukupnih poduzetnika te je u tim djelatnostima najveći dio zaposlenih-njih 95,6%. Temeljem podataka iz tablice, vidljivo je da se u djelatnosti trgovine na veliko i malo ostvaruje najveći dio prihoda, ima najviše zaposlenih te posluje najveći broj poduzetnika.

	Ukupni prihodi	Učešće u ukupnom prihodu Grada Kastva %	Broj poduzetnika	Učešće u broju poduzetnika Grada Kastva	Broj zaposlenih	Učešće u broju zaposlenih Grada Kastva
Prerađivačka industrija	355989332	23,21%	42	12,50%	385	20,60%
Građevinarstvo	61126843	4,00%	65	19,20%	172	9,10%
Trgovina na veliko i malo; popravak motornih vozila i motocikala	1029799703	67,10%	107	31,80%	991	53,00%
Djelatnosti pružanja smještaja te pripreme i usluživanja hrane	13641164	0,90%	18	5,30%	46	2,50%
Informacije i komunikacije	16237117	1,00%	15	4,40%	72	3,90%
Stručne, znanstvene i tehničke djelatnosti	26159821	1,70%	41	12,10%	96	5,10%
Administrativne i pomoćne uslužne djelatnosti	13427313	0,90%	7	2,00%	27	1,40%

Tablica 17: Grad Kastav, Glavni gospodarski sektori; Izvor: PUR Grada Kastva

Najveći broj zaposlenih je u sektoru trgovine na veliko i na malo u djelatnosti popravka motornih vozila i motocikala (53% - 991 osoba). Zatim slijedi prerađivačka industrija (21% - 385 osoba) i građevinarstvo (9% - 172 osobe). Pod ostale djelatnosti spadaju poljoprivreda, šumarstvo i ribarstvo, prijevoz i skladištenje, financijske djelatnosti i djelatnosti osiguranja, poslovanje nekretninama, obrazovanje, djelatnosti zdravstvene zaštite i socijalne skrbi, umjetnost, zabava i rekreacija te zauzimaju 4% ukupnog broja zaposlenih

Na području Grada, radna zona RZ Žegoti je aktivna, ali ne u svom cjelokupnom obuhvatu definiranom PPU GK. Prve aktivnosti u okviru radne zone pokrenute su 1996. godine. Do danas je realizirano svega 25% njenog planskog obuhvata.

Poljoprivreda

Na području Grada upisano je 91 tvrtki, obrta i obiteljskih poljoprivrednih gospodarstava u Upisnik poljoprivrednih gospodarstava.

Većinu djelatnosti čini vinogradarstvo, pčelarstvo, proizvodnja cvijeća (krizantema) i povrća. Vinogradarstvo je najzastupljenija tradicionalna poljoprivredna grana, a Udruga Belica se zalaže za održavanje i zaštitu djelatnosti.

Turizam

Kastav se nalazi u zaleđu turističkih središta opatijske rivijere. Budući da sam nije smješten na moru, turizam kao gospodarska djelatnost ne čini osnov gospodarskog razvitka ovog područja. Ipak, posljednih se godina razvija turistička ponuda i na području samog Grada te se prema podacima TZ Kastav iz godine u godinu povećava broj smještajnih kapaciteta te broj posjetitelja i noćenja

Od 2010. do 2014. godine Grad je povećao raspoloživi smještajni kapacitet mjeren brojem postelja u smještajnim kapacitetima za čak 147,5%. Tako veliko povećanje može se zahvaliti prvenstveno privatnim ulaganjima u smještajne kapacitete kojih je iz godinu u godinu sve više (najveće povećanje vidimo u 2014. godini), kao i izgradnji hotela Kukuriku koji je sa radom započeo 2011. godine.

U 2015. godini, zaključno s mjesecom prosincem, na području Grada postoji ukupno 49 smještajnih jedinica u privatnom smještaju, od toga 3 sobe, 40 apartmana kategorizacije dvije, tri i četiri zvjezdice, te 6 kuća za odmor od kojih su dvije kategorizacije tri zvjezdice, a četiri kategorizacije četiri zvjezdice. Uz veliki broj privatnih smještajnih kapaciteta, bilježimo i aktivan rad Ville Mire i hotela Kukuriku, te novootvorenog ugostiteljskog objekta Serilia.

Ukupan turistički promet na području Grada u razdoblju u 2016. iznosi: 4986 dolazaka (762 domaća i 4224 stranih dolazaka) i 19675 noćenja (2180 domaća i 17495 stranih noćenja). U odnosu na 2015. bilježi se porast u ukupnim dolascima za 47,6 % dok se u ukupnim noćenjima bilježi povećanje od čak 72%.

Prema navedenim podacima može se uočiti ukupno povećanje broja dolazaka i noćenja turista na područje Grada u razdoblju od 2006. do 2016. godine. Ukupan broj dolazaka se povećao za 500%, a broj noćenja za čak 850%.

Također povećao se prosječan broj boravka turista za 1 dan. Udio ukupnih dolazaka turista na područje Grada prema destinaciji Kvarner, za 2014. godinu iznosi 0,14%, a noćenja 0,07%. Također može se primijetiti nesrazmjernost između broja domaćih i stranih posjetitelja, u korist stranih posjetitelja. Porast ukupnog broja posjetitelja iz godine u godinu može se pripisati aktivnostima raznih turističkih manifestacija i proizvoda (Kastavsko kulturno leto, Bela nedeja, Kastav blues festival, i sl.). Najznačajnija emitivna tržišta iz kojih dolaze gosti su Italija, Njemačka i Austrija.

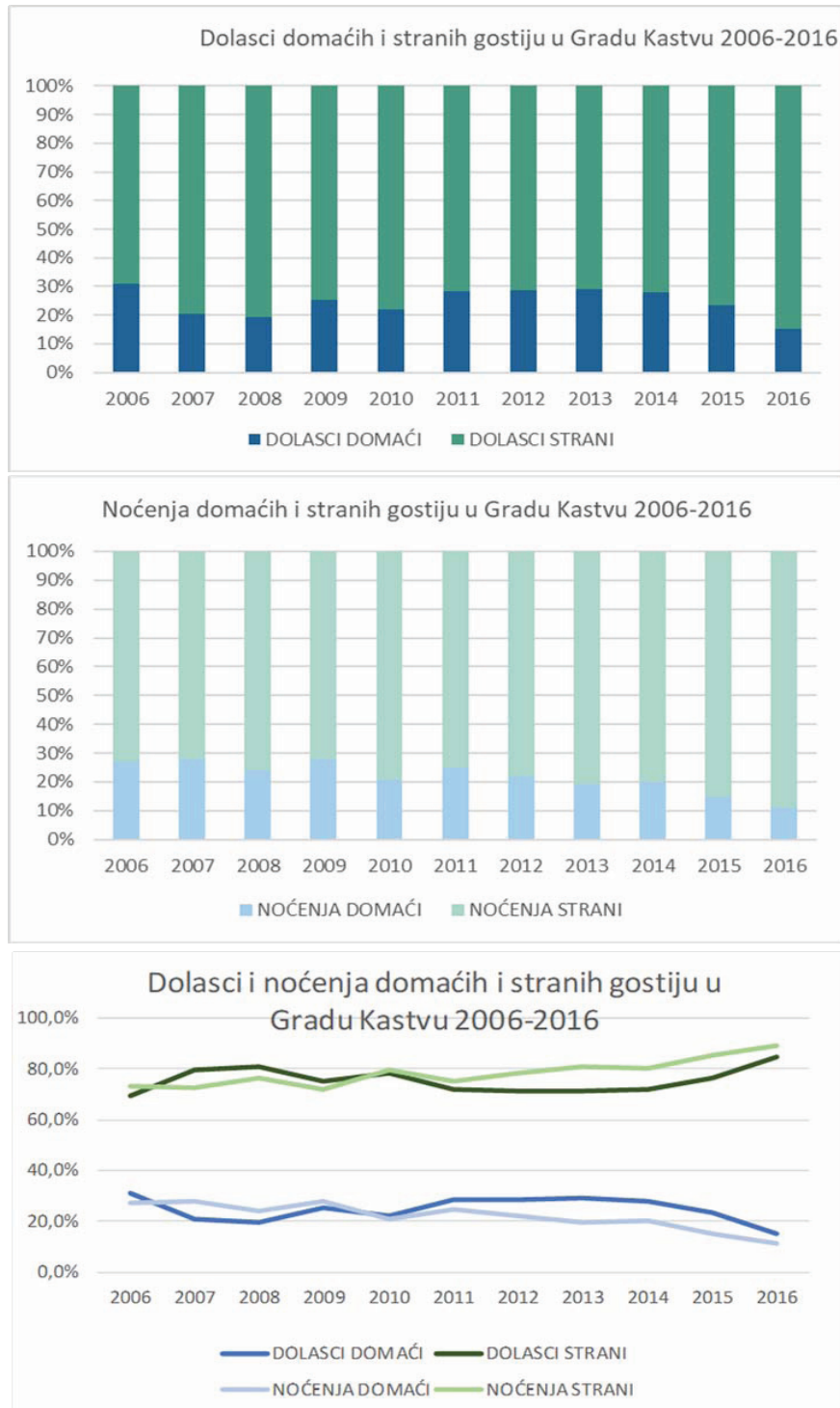
GODINA	1996	1997	1998	1999	2000	2001	2002	2003	2004	2005	2006
BROJ KAPACITETA	4	4	4	4	29	33	33	37	42	42	54
BROJ OBJEKATA	1	1	1	1	2	3	3	4	5	5	7
GODINA	2007	2008	2009	2010	2011	2012	2013	2014	2015	2016	
BROJ KAPACITETA	74	74	74	108	114	124	169	239	309	471	
BROJ OBJEKATA	11	11	11	13	14	15	21	31	39	60	

Tablica 18: Grad Kastav, smještajni kapaciteti 2010-2016; Izvor: TZ Grada Kastva

	DOLASCI		NOĆENJA		UKUPNO	
	DOMAĆI	STRANI	DOMAĆI	STRANI	DOLASCI	NOĆENJA
2006	258	576	560	1518	834	2078
2007	296	1144	990	2572	1440	3562
2008	354	1483	1056	3360	1837	4416
2009	398	1186	1357	3512	1584	4869
2010	475	1686	865	3338	2161	4203
2011	821	2067	1391	4199	2888	5590
2012	826	2054	1410	5067	2880	6477
2013	853	2092	1455	6076	2945	7531
2014	942	2424	1942	7816	3366	9758
2015	789	2589	1704	9705	3378	11409
2016	762	4224	2180	17495	4986	19675

Tablica br. 19, Grad Kastav Broj posjetitelja i noćenja 2010-2016, Izvor: TZ Grada Kastva

Turistička ponuda Grada Kastva drugačija je od one okolnih, priobalnih općina i gradova. Zanimljivosti Grada su njegova stara gradska jezgra, te različite manifestacije koje su na području Grada organiziraju. Upravo takva vrsta ponude omogućuje u budućnosti produženje turističke sezone na cijelu godinu, nevezanu za ljetne mjeseci .



Grafikon 8, Grad Kastav : Noćenja i dolasci : udio domaćih i stranih gostiju 2006-2016, Izvor: TZ Grada Kastva

Tržište rada i nezaposlenost

Značajni gospodarski resurs predstavlja ljudski kapital odnosno rad, a kontinuirano poboljšanje njegove kvalitete pretpostavka je ekonomskog rasta i razvoja. Zaposlenost i proizvodnost rada određuju proizvodne mogućnosti gospodarstva i značajno utječu na životni standard stanovništva. Stoga je to područje od posebnog interesa za nositelje ekonomske politike.

NEZAPOSELNI			EKONOMSKI NEAKTIVNI				
SVEGA	TRAŽE PRVO ZAPOSLENJE	TRAŽE PONOVO ZAPOSLENJE	SVEGA	UMIROVLJENICI	OSOBE KOJE SE BAVE OBVEZAMA U KUĆANSTVU	UČENICI ILI STUDENTI	OSTALE NEAKTIVNE OSOBE
602	91	511	3907	2291	394	744	478
6,78%	15,12%	84,88%	43,97%	58,64%	10,08%	19,04%	12,23%

Tablica br. 20, Grad Kastav , ekonomski (ne)aktivno stanovništvo, Izvor: PUR Grada Kastva, Popis stanovništva 2011

Ukupan broj zaposlenih stanovnika Grada prema Popisu stanovništva iz 2011. godine iznosio je 4.376 osobe. Iz sljedeće tablice je vidljivo da je najveći broj zaposlenih u djelatnosti trgovina na veliko i malo, a slijedi prerađivačka industrija:

Poljoprivreda, šumarstvo i ribarstvo	0,73%	Građevinarstvo	7,06%	Financijske djelatnosti i djelatnosti osiguranja	2,97%	Obrazovanje	6,40%
Rudarstvo i vađenje	0,50%	Trgovina na veliko i malo, popravak motornih vozila i motocikala	18,17%	Poslovanje nekretninama	0,66%	Djelatnosti zdravstvene zaštite i socijalne skrbi	7,36%
Prerađivačka industrija	16,84%	Prijevoz i skladištenje	9,30%	Stručne, znanstvene i tehničke djelatnosti	6,06%	Umjetnost, zabava i rekreacija	1,53%
Opskrba električnom energijom, plinom, parom i klimatizacija	1,10%	Djelatnost pružanja smještaja te pripreme i usluživanja hrane	6,51%	Administrativne i pomoćne uslužne djelatnosti	2,93%	Ostale uslužne djelatnosti	2,61%
Opskrba vodom, uklanjanje otpadnih voda, gospodarenje otpadom te djelatnost sanacije okoliša	1,12%	Informacije i komunikacije	2,88%	Javna uprava i obrana, obvezno socijalno osiguranje	4,94%	Djelatnosti kućanstava kao poslodavca, djelatnosti kućanstva koja proizvode različitu robu i obavljaju različite usluge za vlastite potrebe	0,05%

Tablica 21, Grad Kastav , djelatnosti s najviše zaposlenih, Izvor: PUR Grada Kastva

3.1. Društvene djelatnosti

Građevine društvenih djelatnosti su sadržaji javnih funkcija: uprava i pravosuđe, odgoj i obrazovanje, kultura, sport i rekreacija, zdravstvo, socijalna skrb, vjerske zajednice, udruge građana, političkih stranaka i drugih organizacija.

S obzirom na blizinu Rijeke, administrativnog centra Županije, Kastav nema svoju ispostavu državne uprave.

Institucije koje se u Gradu nalaze su:

- matični ured
- mobilni šalterski ured PU Primorsko-goranske županije po raspoloživosti
- sjedišta pet mjesnih odbora Grada: Kastav, Brnčići, Rešetari, Spinčići, Rubeši

Odgoj i obrazovanje organizirani su kroz nekoliko ustanova:

- Dječji vrtić Vladimir Nazor na 4 lokacije u Gradu
- Privatni dječji vrtić Poneštrica (na 2 lokacije)
- Osnova škola Milan Brozović

U Gradu Kastvu djeluje Dom zdravlja pri kojem su:

- tri ordinacije opće medicine,
- jedna ordinacija za predškolsku djecu – pedijatar,
- stomatološka ordinacija.

Osim navedenog, djeluje i nekoliko privatnih zdravstvenih ustanova – ljekarne, stomatološke ordinacije. Građevine sekundarne i tercijarne zdravstvene zaštite nisu zastupljene zbog neposredne blizine županijskoj središta Grada Rijeke.

Kulturni sadržaji su naglašeni i po svojoj raznolikosti zastupljeni kao:

- Knjižnica i čitaonica Kastav (u sastavu knjižnice i čitaonice Viktor Car Emin)
- Muzejska zbirka Kastavštine (u sustavu PPMHP Rijeka)
- Speleogalerija
- Galerija Sv.Trojice
- 5 umjetničkih ateliera
- Etnološko-zavičajne zbirke – Viktorova bačvarija, Osojnakova kotlarija, Idičina peknjica, Filetova Kovačija – u privatnom vlasništvu.
- izdanja Glas Kastavski, Zbornik Kastavštine

Pored navedenih sadržaj u Gradu se održavaju brojne kulturne manifestacije, neke već tradicionalne i prepoznatljive za Grad – Kastafsko kulturno leto, Festival gitare, Čansonfest , Blues Fest, Bela Nedeja i dr.

2011. godine izgrađena je i sportska dvorana novo središte dvoranskih sportskih događanja, ali i kulturnih zbivanja na području Grada i šire okolice.

Na području Grada postoje i otvorena igrališta:

- školsko igralište, s terenima za mali nogomet, košarku i odbojku,
- igralište Petar Jurčić - najstarije gradsko otvoreno igralište s terenima za mali nogomet i košarku (s uređenim dječjim igralištem),
- igralište Štivar - najnovije otvoreno igralište s terenom za nogomet i dva terena za košarku (s uređenim dječjim igralištem).

Boćališta na području Kastva:

- Boćalište „Slavko Stanić“, (4 staze)
- Boćalište Jurčići, (1 staza)
- Boćalište „Rubeši“ (privatno, 2 staze)

Teniski tereni smješteni su na trima lokalitetima; Čikovići, Rudno, Spinčići.

IGRALIŠTA			
LOKALITET	POVRŠINA (m2)	k.č	bilješke
ŠKOLA	250		IGRALIŠTE
STARA GRADSKA JEZGRA	142,5	3429	BOĆALIŠTE
STARA GRADSKA JEZGRA	25,61		LOKVINA
DJ. VRTIĆ	553,08	4371	IGRALIŠTE
DVORANA	190		IGRALIŠTE
DVORANA	2140	4383/ , 4384/2 , 4383/3	SPORTSKO IGRALIŠTE
DVORANA	861		SPORTSKO IGRALIŠTE
ČIKOVIĆI	1027	6854/1	SPORTSKO IGRALIŠTE
ČIKOVIĆI	220,7		IGRALIŠTE
ŠTIVAR	2250,67	6681/5 , 6681/11 , 6647/25	IGRALIŠTE
TIJANOVO	620		IGRALIŠTE
ČIKOVIĆI	110,43		IGRALIŠTE
SPINČIĆI	420	3045	BOĆALIŠTE
UKUPNO	8810,99		

Tablica 22, Grad Kastav , igrališta i javne površine na području Grada Kastva

Na navedenim sportskim sadržajima odvijaju se brojne sportske manifestacije lokalnog, ali i međunarodnog karaktera koje doprinose promoviranju Grada i šire okolice.

Udruge i društva

Na području Grada djeluju brojne udruge različitih programa:

	Naziv	Sjedište
1	"UDRUGA ZA PROMICANJE NAPREDNIH TEHNOLOGIJA START IT HRVATSKA"	Rubeši 135, Kastav
2	ART UDRUGA "GRAD KULTURE" KASTAV	Vjekoslava Spinčića 4, Kastav
3	BACKGAMMON KLUB RIJEKA	Jurčići 50, Kastav
4	CENTAR MLADIH GRADA KASTVA	Spinčići 104a, Spinčići
5	DOBROVOLJNO VATROGASNO DRUŠTVO KASTAV	Trg Svete Lucije 2, Kastav
6	DRUŠTVO "NAŠA DJECA" KASTAV	Zakona kastafskega 3, Kastav
7	FOTO KLUB "POD VOLTICUN" KASTAV	Kastav 43, Kastav
8	FREE FIGHT KLUB "PIRANHA GYM"	Čikovići 31, Kastav
9	GLAZBENA UDRUGA "NOKTURNO"	Spinčići 129A, Kastav
10	GLAZBENO DRUŠTVO "SPINČIĆI" KASTAV	Spinčići 47, Kastav
11	HRVATSKI NUMIZMATIČKI KLUB	Rubeši 36A, Kastav
12	KINOLOŠKO DRUŠTVO OPATIJA	Na brdeh 60, Kastav
13	KLUB INOVATORA KIN KASTAV	Jurjenići 52, Kastav
14	KLUB MLADIH "MASIDO"	Matka Mandića 9, Kastav
15	KULTURNO PROSVJETNO DRUŠTVO "ISTARSKA VILA"	Školska 8, Kastav
16	KULTURNO UMJETNIČKO DRUŠTVO "ZVUK KASTVA"	Kazimira Jelušića 6, Kastav
17	KULTURNO-ZABAVNA UDRUGA "LANTERNA"	Kajetana Dabovića 7, Kastav
18	LOVAČKO DRUŠTVO "LISJAK" KASTAV	Put Vladimira Nazora 6, Kastav
19	MAZA - UDRUGA ZA NJEGU I ZAŠTITU ŽIVOTINJA	Matka Mandića 13, Kastav
20	OGRANAK MATICE HRVATSKE U KASTVU	Zakona kastafskega 3, Kastav
21	ORGANIZACIJA FANATIČNIH FILANTROPA SKROMNIH ORGANIZACIJSKIH ZNANJA	Jurjenići 97, Kastav
22	PLANINARSKO DRUŠTVO "KASTAV"	Kastav 100, Kastav
23	PLESNI CENTAR SALSERO	Prolaz Ante Dukića 4, Kastav
24	REGIONALNA PODRUŽNICA GORSKO PRIMORSKA HRVATSKOG NACIONALNOG FRONTA	Čikovići 43, Kastav
25	SHAMBALLA CENTAR EZOTERIJSKIH ZNANOSTI	Spinčići 127B, Kastav
26	SPELEOLOŠKA UDRUGA "ESTAVELA"	Kula 33a, Kastav
27	SPORTSKO DRUŠTVO "MOVENS"	Pilepčić 27, Kastav
28	UDRUGA "ARON"	Jurjenići 111, Kastav
29	UDRUGA "ČA"	Kajetana Dabovića 7, Kastav
30	UDRUGA "FLUMINENSIANA"	Čikovići (Novo naselje) 88, Kastav

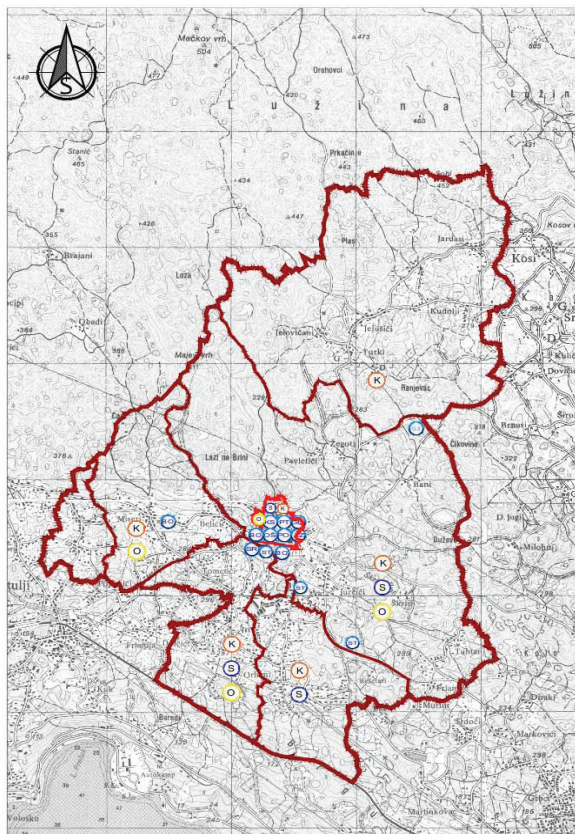
31	UDRUGA "IDIVIDI"	Put va Zagrad 3, Kastav
32	UDRUGA "KANAT"- KASTAV	Školska 8, Kastav
33	UDRUGA "KASTAFSKO KULTURNO LETO"	Trg Matka Laginje 4, Kastav
34	UDRUGA "KASTAVSKA MAVRICA"	Matka Mandića 13, Kastav
35	UDRUGA "LADY LUNA"	Jurčići 35, Kastav
36	UDRUGA "LOKVINA"	Zakona kastafskega 4, Kastav
37	UDRUGA "LJUDI I OBIČAJI"	Rubeši 139a, Kastav
38	UDRUGA "MURTELICA"	Spinčići 172A, Kastav
39	UDRUGA "SOS in" - GOURMET KLUB KASTAV	Jardasi 2, Kastav
40	UDRUGA "TORORO"	Ćikovići 5, Kastav
41	UDRUGA "ZDOLA NEBA KASTAVSKEGA"	Crekvina 2, Kastav
42	UDRUGA A3	Brestovice 51a, Kastav
43	UDRUGA ANTIFAŠISTIČKIH BORACA I ANTIFAŠISTA GRADA KASTVA	Zakona kastafskega 3, Kastav
44	UDRUGA ČAKAVSKI SENJALI	Brnini 27, Kastav
45	UDRUGA HRVATSKIH BRANITELJA DOMOVINSKOG RATA - KASTAV	Šporova jama 2, Kastav
46	UDRUGA IZDALI SMO METAL	Rešetari 45, Kastav
47	UDRUGA KARLAVARIS & KASTAV	Matka Mandića 9, Kastav
48	UDRUGA KVALITETA ŽIVLJENJA	Rubeši 104C, Kastav
49	UDRUGA MANEKENA, FOTOMODELA I MODNIH DIZAJNERA PRIMORSKO-GORANSKE ŽUPANIJE	Rubeši B, Kastav
50	UDRUGA PRIJATELA RUŽ, GROZJA I VINA "BELICA"	Jurčići 42, Kastav
51	UDRUGA PRIJATELJA HARMONIKE "ARMUNIKA"	Frlani 2, Kastav
52	UDRUGA PRIJATELJA ZABAVE I SPORTA KASTAV	Ćikovići 33, Kastav
53	UDRUGA RAVNATELJA DJEČJIH VRTIČA	Skalini istarskog tabora 1, Kastav
54	UDRUGA SIRIUS	Rešetari 30, Kastav
55	UDRUGA UMIROVLJENIKA I STARIJIH OSOBA KASTAV	Rubeši 65, Kastav
56	UDRUGA UMJETNIKA "ART-IDEA"	Rubeši 179, Kastav
57	UDRUGA ZA BOLJE SUTRA - ZELENO DRUŠTVO	Štivar 9, Kastav
58	UDRUGA ZA PROMICANJE ALTERNATIVNIH I KOMPLEMENTARNIH METODA KAO NAČINA LIJEČENJA "IMAM PRAVO ZNATI"	Ćikovići 119, Kastav
59	UDRUGA ZA PROMICANJE GAMING KULTURE "1337 GAMING"	Spinčići 69a, Kastav
60	UDRUGA ZA PROMICANJE INFORMATIČKE KULTURE E-KASTAV	Trinajstići 29, Kastav
61	UDRUGA ZA PROMICANJE INKLUZIJE PODRUŽNICA KASTAV	Belići 16, Kastav
62	UDRUGA ZA PROMICANJE KULTURNIH I POVIJESNIH VRIJEDNOSTI "IMPERIA"	Stražnica 2, Kastav

63	UDRUGA ZA PROMICANJE KULTURNIH I POVIJESNIH VRIJEDNOSTI "VINCENT"	Stražnica 2, Kastav
64	UDRUGA ZA PROMICANJE MODNE KULTURE I MODNOG DIZAJNA "ONE 4 FASHION"	Spinčići 108, Kastav
65	UDRUGA ZA PROMICANJE ZDRAVOG ŽIVOTA, PRIRODNE, ENERGETSKE I DUHOVNE MEDICINE "SALUTARIS"	Brnini 14, Kastav
66	UDRUGA ZA PROMICANJE, RAZVOJ I EDUKACIJU LIKOVNE UMJETNOSTI I DIZAJNA "PONEŠTRA"	Spinčići 140, Kastav

UDRUGE IZ PODRUČJA SPORTA:

	Naziv	Sjedište
1	ATLETSKI KLUB MARATON KASTAV	Put Vladimira Nazora 6, Kastav
2	ATLETSKI KLUB OSOBA S INVALIDITETOM "KASTAV"	Jurjeniči 95, Kastav
3	AUTO KLUB "GRBAC RACING"	Tuhtani 14, Kastav
4	AUTO KLUB AD-ASTRA	Stari put 2, Kastav
5	AUTO SPORT KLUB "KASTAVAC"	Zakona kastafskega 3, Kastav
6	BOČARSKI KLUB "KASTAV"	Zakona kastafskega 3, Kastav
7	BOČARSKI KLUB "RUBEŠI"	Zakona kastafskega 3, Kastav
8	DRUŠTVO SPORTSKE REKREACIJE "KASTAV" KASTAV	Tometići 35, Kastav
9	DRUŠTVO SPORTSKE REKREACIJE AKTIVIRAJ SE	Štivar 4, Kastav
10	DRUŠTVO SPORTSKE REKREACIJE FIT BEAT KASTAV	Tuhtani 11c, Kastav
11	DRUŠTVO SPORTSKE REKREACIJE GORNJA VEŽICA	Gorice 51, Kastav
12	DRUŠTVO ŠPORTSKE REKREACIJE KASTAV SPORT	Jurčići 46, Kastav
13	DRUŠTVO ŠPORTSKE REKREACIJE MAXIMA	Spinčići 140, Kastav
14	DRUŠTVO ZA ŠPORTSKU REKREACIJU TWIGGY	Rubeši 13a, Kastav
15	JU-JITSU KLUB KASTAV	Jurjeniči 118, Kastav
16	KARATE KLUB "KASTAV"	Stražnica 2, Kastav
17	KLUB ZA DALJINSKO PLIVANJE "UČKA"	Čikovići 109, Kastav
18	KOŠARKAŠKI KLUB "KASTAV" KASTAV	Stražnica 2, Kastav
19	MALONOGOMETNI KLUB "FANTINA-KASTAV"	Jurjeniči 4, Kastav
20	MALONOGOMETNI KLUB KASTAV	Stražnica 2, Kastav
21	MALONOGOMETNI KLUB TRINAJSTIĆI	Trinajstići 29, Kastav
22	NOGOMETNI KLUB "SPORTSKA AKADEMIJA SINKO"	Rubeši 165C, Kastav
23	ODBOJKAŠKI KLUB "KASTAV 1998"	Stražnica 2, Kastav
24	ODBOJKAŠKI KLUB "RIVIKE"	Rubeši 144, Kastav
25	PIKADO KLUB "GAME"	Rudno 4b, Kastav
26	PIKADO KLUB "KASTAV-FONTANA"	Stražnica 2, Kastav
27	PIKADO KLUB "PLAYBOY"	Na brdeh 62, Kastav
28	PIKADO KLUB "POP ART"	Brozovo 4, Kastav
29	PIKADO KLUB "SYDNEY" KASTAV	Miserkino 10, Kastav
30	PIKADO KLUB "ŠPOROVA JAMA" - KASTAV	Šporova jama 2, Kastav
31	STOLNOTENISKI SPORTSKI KLUB "KASTAV"	Put Vladimira Nazora 6, Kastav
32	ŠAHOVSKI KLUB "KASTAV"	Kastav 100, Kastav
33	ŠPORTSKO REKREACIJSKI KLUB "BALANS"	Rubeši 14, Kastav
34	TENIS KLUB KASTAV	Rudno 22, Kastav

35	TENISKI KLUB "ČIKOVIĆI"	Čikovići 103C, Kastav
36	TENISKI KLUB "RUDNO" KASTAV	Rudno 4b, Kastav
37	UDRUGA SPORTSKE REKREACIJE TOP FIT	Put Srdočen 1, Kastav
38	UDRUGA ZA SPORT I REKREACIJU "ULTRAFITT"	Rubeši 56, Kastav



TUMAČ PLANSKOG ZNAKOVLJA :

GRANICE

- TERITORIJALNE I STATISTIČKE GRANICE
- GRANICA PODRUČJA GRADA KASTVA
 - OSTALE GRANICE
 - OBLIVAT POVIJESNE JEZGRE GRADA KASTVA
 - GRANICE NASELJA

DRUŠTVENE DJELATNOSTI

- GRAĐEVINE DRUŠTVENIH DJELATNOSTI
- OSNOVNA ŠKOLA
 - PREDŠKOLSKI ODGOJ
 - KULTURNI SADRŽAJI
 - GROBLJE
 - POŠTA
 - PRIMARNA ZDRAVSTVENA ZAŠTITA
 - SPORTSKI TERENI
 - GRADSKA UPRAVA
 - SPORTSKA DVORANA
 - BOĆALIŠTA
- PRISUTNOST UDRUGA I DRUŠTVA
- UDRUGE U KULTURI
 - SPORTSKE UDRUGE I DRUŠTVA
 - OSTALE UDRUGE

	K UDRUGE U KULTURI	S SPORTSKE UDRUGE I DRUŠTVA	O OSTALE UDRUGE
Kastav	20	18	4
Spincići	2	0	2
Rubeši	2	2	2
Čikovići	1	2	0
Trinajstići	0	0	0
Brnčići	1	0	0

Kartogram 3, Grad Kastav, prisutnost građevina društvenih djelatnosti i udruga na području Grada ; Izvor:PPU Grada Kastva

4. Opremljenost prostora infrastrukturom

4.1 Prometna infrastruktura

RAZVRSTANE CESTE

AUTOCESTE I DRŽAVNE CESTE				
OZNAKA	CESTA	DULJINA (km)	PRAVAC	BILJEŠKE
A7	Autocesta G.P.: Rupa - Matulji - Orehovica - Križišće (D523)	2,1	uključujući pristupne ceste čvorište Draga - Rijeka i čvorište Križišće - most Krk (ukupne dužine 42,4 km) prelazi južnim rubnim područjem Grada Kastva (područje „Vrata Jadrana“) u dužini 1,85 km te zapadnim područjem Grada Kastva (područje Trinajstići) u dužini 0,25 km	

D304	Kastav (Ž5047) - čvorište Diračje (A7) - Rijeka (D8)	2,5	prolazi područjem Grada Kastva od križanja u Belićima, preko Rubeša i Brestovica do granice s Gradom Rijeka	cesta je rekonstruirana, dijelom nedostaju nogostupi
UKUPNO	DRŽAVNE CESTE I AUTOCESTE	4,6		

ŽUPANIJSKE CESTE				
OZNAKA	CESTA	DULJINA (km)	PRAVAC	BILJEŠKE
ŽC 5019	Jušići (D8)-Spinčići- Kastav (D304)	1,7	prolazi područjem Grada Kastva od Trinajstića, preko Spinčića do križanja Belića	djelom je rekonstruirana, većim dijelom nedostaje nogostup
ŽC 5020	Brnčići (L58018)-Ž5021	1,9	povezuje križanje u Žegotima i središte Brnčića	potrebna rekonstrukcija i izgradnja nogostupa
ŽC 5021	Jurčići (Ž5204) - Viškovo (Ž5025)	2,1	od križanja u Jurčićima, preko Radne zone do granice s Općinom Viškovo	dionica do Radne zone je djelom nova gradnja, djelom rekonstruirana, a u nastavku prema Viškovu potrebna rekonstrukcija ceste i izgradnja nogostupa
ŽC 5047	D500-Veprinac-Matulji- Kastav(D304)	0,95	prolazi od križanja Belići do granice s Općinom Matulji	cesta rekonstruirana nije u cjelosti u funkciji, nedostaje cca 0,24 km spoja prema Srdočima;
ŽC 5206	Kastav (D304)-Jurčići- A.G Grada Rijeke	2,2	povezuje križanje Belići preko Jurčića (podvožnjak) sa Srdočima	
ŽC 5207	Ž5206 - A.G Grada Rijeke	0,6	spojna cesta kroz Rešetare	
UKUPNO	ŽUPANIJSKE CESTE	9,45		

LOKALNE CESTE				
OZNAKA	CESTA	DULJINA (km)	PRAVAC	BILJEŠKE
LC 58043	Matulji (Ž5047) - Rubeši (Ž5204) (D304)	0,46	spojna cesta dvije županijske ceste	neadekvatne širine, nema nogostupa
LC 58018	Brnčići (Ž5020) – Kosi – Sroki (Ž5025)	0,84	spojna cesta dvije županijske ceste	neadekvatne širine, nema nogostupa
UKUPNO	LOKALNE CESTE	1,3		

Tablica 23, Lista razvrstanih cesta na području grada Kastva, Izvor: PUR Grada Kastva, službeni dopis Hrvatskih Cesta

NERAZVRSTANE CESTE

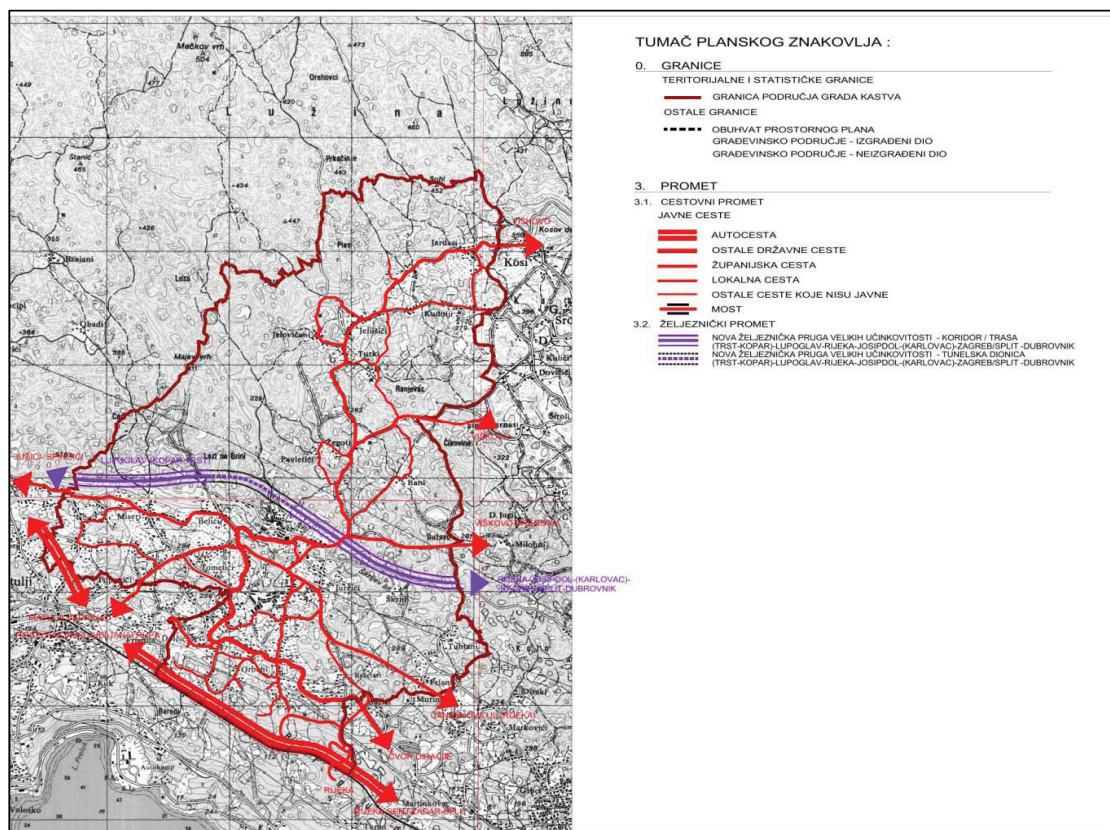
OZNAKA	CESTA	DULJINA (km)	PRAVAC	BILJEŠKE
	NERAZVRSTANE CESTE	54	ceste po kojima prolazi javni prijevoz su slijedeće: Belići - Šporova jama; Rešetari (spoj ulica 128. brigade HV i 111. brigade ZNG); Krajevac – Kudeji; Spinčići - Trinajstići - Spinčići	

Tablica 24, Lista nerazvrstanih cesta na području grada Kastva, Izvor: PUR Grada Kastva, službeni dopis Hrvatskih Cesta

UKUPNO

GRAD	VRSTA CESTE	UKUPNA DULJINA (km)	%CESTA	Cestovna gustoća
KASTAV	AUTOCESTE	2,1	3,03%	6,09
	DRŽAVNE CESTE	2,5	3,60%	
	ŽUPANIJSKE CESTE	9,45	13,63%	
	LOKALNE CESTE	1,3	1,87%	
	NERAZVRSTANE CESTE	54	77,87%	
UKUPNO		69,35		

Tablica 25, Popis cesta na području grada Kastva, Izvor: PUR Grada Kastva, službeni dopis Hrvatskih Cesta



Kartogram 4: Prometni sustav; Izvor: PPU Grada Kastva

PPUGK planira se gradnja nedostajućih dionica slijedećih cesta:

- dionica županijske ceste Orehovica - Pašac – Grohovo – Drenova – Viškovo – Kastav – Matulji – Veprinac, koja prolazi južnim rubom Radne zone Žegoti (na području Grada Kastva dužine 950m, ostalo na području Općine Viškovo)
- dionica županijske ceste Čandekova ulica (u Rijeci) – Belići – Jušići (na području Grada Kastva ima oznaku Ž5019 i Ž5206) – planira se izgradnja dionice prema Srdočima;
- lokalna cesta kroz područja Škrliji – Tuhtani - Diraki kao veza istočnog dijela Grada Kastva s Rijekom, a posebno je značajna za povezivanje do sada slabo prometno povezanih područja Škrliji, Tuhtani i Frlani;
- spoj županijske ceste Čandekova ulica (u Rijeci) – Belići – Jušići sa nerazvrstanom cestom Kastav – Čikovići (radnog naziva „cesta 409“);
- cesta koja povezuje dio građevinskog područja N1-3 (UPU 4 – područje „Vrata Jadrana“) s prometnom mrežom Rijeke;

Nužna je rekonstrukcija sljedećih županijskih cesta:

- dionice županijske ceste Ž5021 od Radne zone Žegoti prema Viškovu;
- županijske ceste Ž 5020 koja povezuje Žegote i Brnčiče.

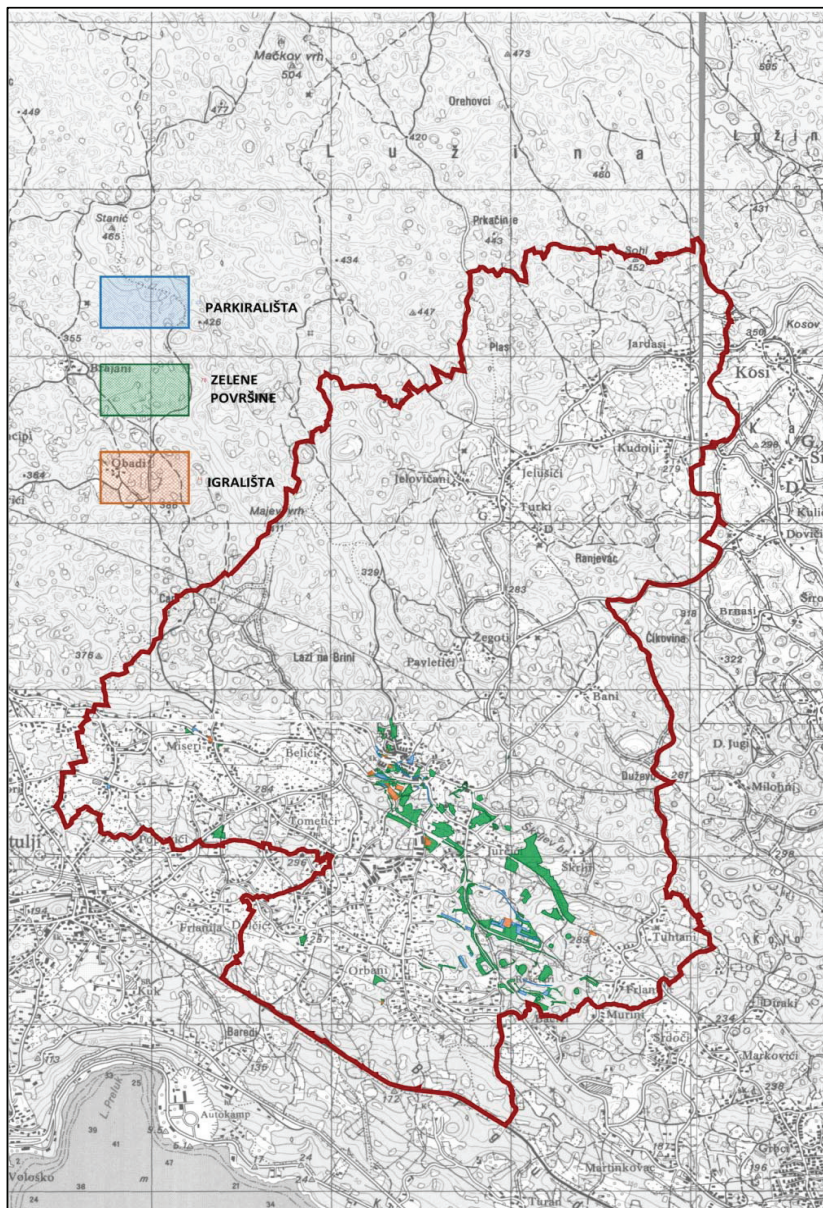
U posljednjih desetak godina Grad je uložio značajna sredstva u poboljšanje prometne infrastrukture na svom području i riješio je nekadašnja „uska grla“ prometovanja (kroz naselje Jurčiči, Novo naselje Čikovići, groblje i dr.). Ipak, povećanje stambene izgradnje zahtjeva izgradnju/rekonstrukciju cestovne infrastrukture, pa je i dalje potrebno ulaganje u postojeće cestovne pravce i puteve ulaganjem u adekvatne poprečne i uzdužne elemente. Prisutan je problem i pomanjkanja parkirališnih mjesta pogotovo u zonama objekata društvene namjene.

PARKIRALIŠTA

Prema podacima lokalne samouprave, Grad Kastav raspolaže sa okvirno 6700m² parkirnih površina na različitim lokacijama na području Grada.

PARKIRALIŠTA			
LOKALITET	POVRŠINA (m ²)	k.č	bilješke
REŠETARI	160		PARK.UZ CESTU
REŠETARI	690		PARK.UZ CESTU
REŠETARI	215	6686/3	PARK.UZ CESTU
REŠETARI	3300	6611/6, 6626/3, 6621/7	PARK.IZMEĐU ZGRADA
REŠETARI	1400		PARK.IZMEĐU ZGRADA
REŠETARI	620	8111/2	PARKIRALIŠTE
REŠETARI	587	8106/3	PARKIRALIŠTE
REŠETARI	430		PARK.UZ CESTU
REŠETARI	1440		PARK.IZMEĐU ZGRADA
REŠETARI	220	7804/163	PARK.IZMEĐU ZGRADA
REŠETARI	1010	7804/121	PARK.IZMEĐU ZGRADA
DVORANA	204		PARK.UZ CESTU
DVORANA	1030		PARKIRALIŠTE
GROBLJE	55		PARK.UZ CESTU
GROBLJE	317		PARK.UZ CESTU
ULAZ U STARU GRADSKU JEZGRU	151		PARK.UZ CESTU
ULAZ U STARU GRADSKU JEZGRU-BELVEDER	204		PARK.UZ CESTU
ULAZ U STARU GRADSKU JEZGRU-BELVEDER	95		PARKIRALIŠTE
ULAZ U STARU GRADSKU JEZGRU	945	3604 , 3603/1 , 3603/3	PARKIRALIŠTE
STARA GRADSKA JEZGRA-BOČALIŠTE	420	3424/1 dio , 8411/2 dio	PARK.UZ CESTU
ŠMOGORI	275		PARKIRALIŠTE
G.SPINČIĆI	360		PARKIRALIŠTE
UKUPNO	6726		

Tablica 26, Lista parkirališta na području Grada Kastva



Kartogram 5. Grad Kastav, zelene površine, igrališta i javne površine i parkirališta ; Izvor: UPRAVNI ODJEL ZA PROSTORNO UREĐENJE, KOMUNALNI SUSTAV I ZAŠTITU OKOLIŠA GRADA KASTVA

Željeznički promet

Prema PP PGŽ predviđena je izgradnja željezničke pruge "velikih učinkovitosti" od državnog značaja (Trst-Kopar)-Lupoglav-Rijeka-Josipdol-(Karlovac)-Zagreb/Split-Dubrovnik koja prolazi područjem Grada Kastva. Sam PPUGK svojim tekstualnim i odredbenim dijelom sugerira prostornu i prometnu redefiniciju čvorišta Rijeka čime bi se utjecalo i na planiranu trasu kroz područje Grada.

Zračni promet

Grad Kastav udaljen je od svoje najbliže zračne luke Rijeka, na otoku Krku 35,09 km. Unutar obuhvata Grada nisu predviđeni sadržaji zračnog prometa.

Pošta i telekomunikacije

Na području Grada Kastva u radu su dva udaljena pretplatnička stupnja (UPS): Kastav i Čikovići. Udaljeni pretplatnički stupanj Čikovići je vezan na područnu digitalnu centralu Zamet u Rijeci

optičkim sustavom prijenosa, a Kastav radiorelejnim sustavom prijenosa na mjesnu centralu Opatija, te dalje na tranzitnu centralu u Rijeci.

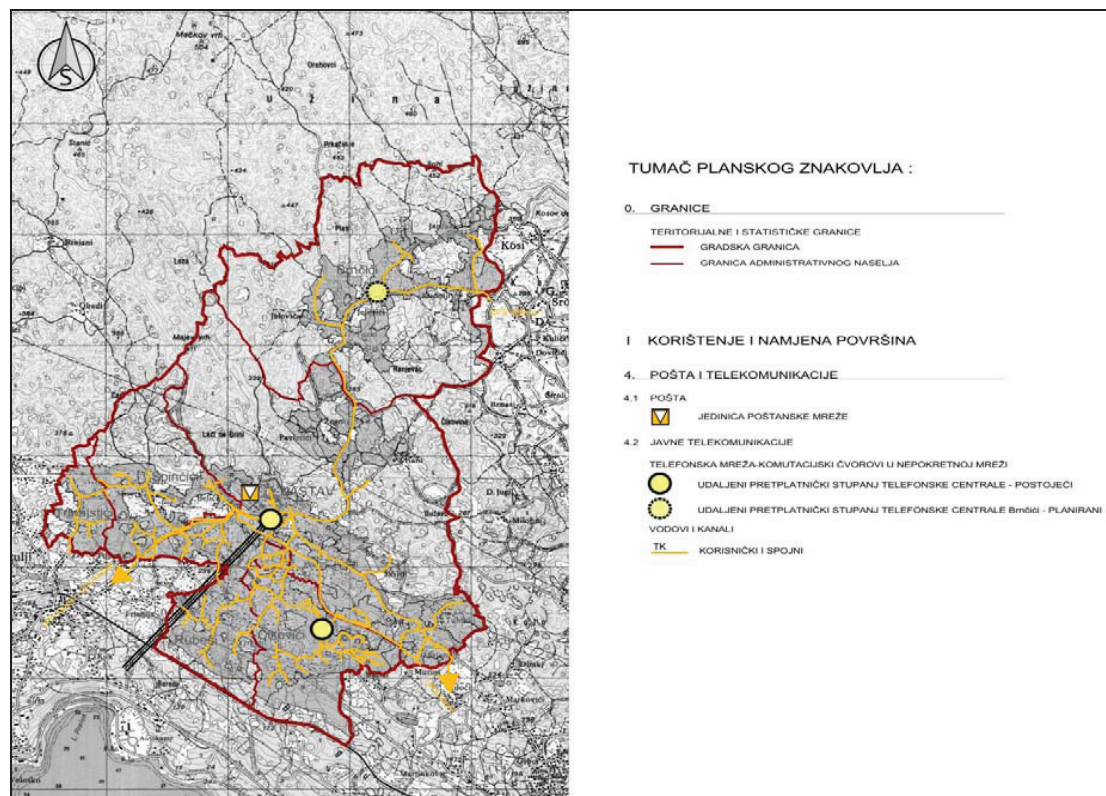
Trasa postojećeg optičkog kabela sa Zameta dolazi iz pravca Srdoča preko naselja Frlani. Kapacitet UPS-a Kastav je 512 telefonskih priključaka. Kapacitet pristupne tk mreže je 900 vodova i na mnogim djelovima Grada ne zadovoljava postojeće potrebe za priključcima. Ukupna duljina položenih kabela pristupne podzemne kabelske mreže UPS-a iznosi 6500m od čega je većina mreža stara 5 do 10 godina. Stari tip podzemnog kabela sa zračno papirnom izolacijom još je položen duž ceste Matulji – Beliči i u staroj jezgri Kastva.

Pristupna tk mreža UPS Čikovići Kapacitet UPS-a Čikovići je 2304 telefonska priključka. Kapacitet tk mreže je 5000 vodova i uglavnom zadovoljava postojeće potrebe za priključcima. Ukupna duljina položenih kabela pristupne podzemne kabelske mreže UPS-a iznosi 22000m. Dio pristupne tk mreže UPS Matulji Područje Trinajstića i dio Spinčića vezano je na udaljeni pretplatnički stupanj Matulji. Dio tk mreže unutar područja Grada je oko 5000m. Dio pristupne tk mreže UPS Srdoči Područje Frlana vezano je na udaljeni pretplatnički stupanj Srdoči. Položeno je oko 2000m podzemnog kabela. Dio pristupne tk mreže UPS Viškovo područje Brnčića vezano je na udaljeni pretplatnički stupanj Viškovo. Položeno je oko 1500m podzemnih kabela. Na području Grada izgrađena telekomunikacijska mreža kapacitetom i kvalitetom, uglavnom zadovoljava postojeću izgrađenost naselja sa stanovišta telefonske mreže.

Telekomunikacije u pokretnoj mreži :

Na području Grada izgrađeno je ukupno 12 baznih postaja. Broj lokacija na kojima se nalaze, uzevši u obzir da bazne postaje različitih operatera mogu biti na istom antenskom stupu ili postojećem objektu iznosi 9. Spomenutih 9 lokacija podjeljena su na:

- antenski stup odnosno samostojeći nosač u vlasništvu operatora javnih komunikacijskih mreža pokretne komunikacije (VIPnet, Tele2, HT) – 1
- antenski prihvat na postojećim objektima – 6
- unutarnji antenski sustav tj. sustav u zatvorenom prostoru – 2.



Kartogram 6: Telekomunikacijski sustav; Izvor: PPU Grada Kastva

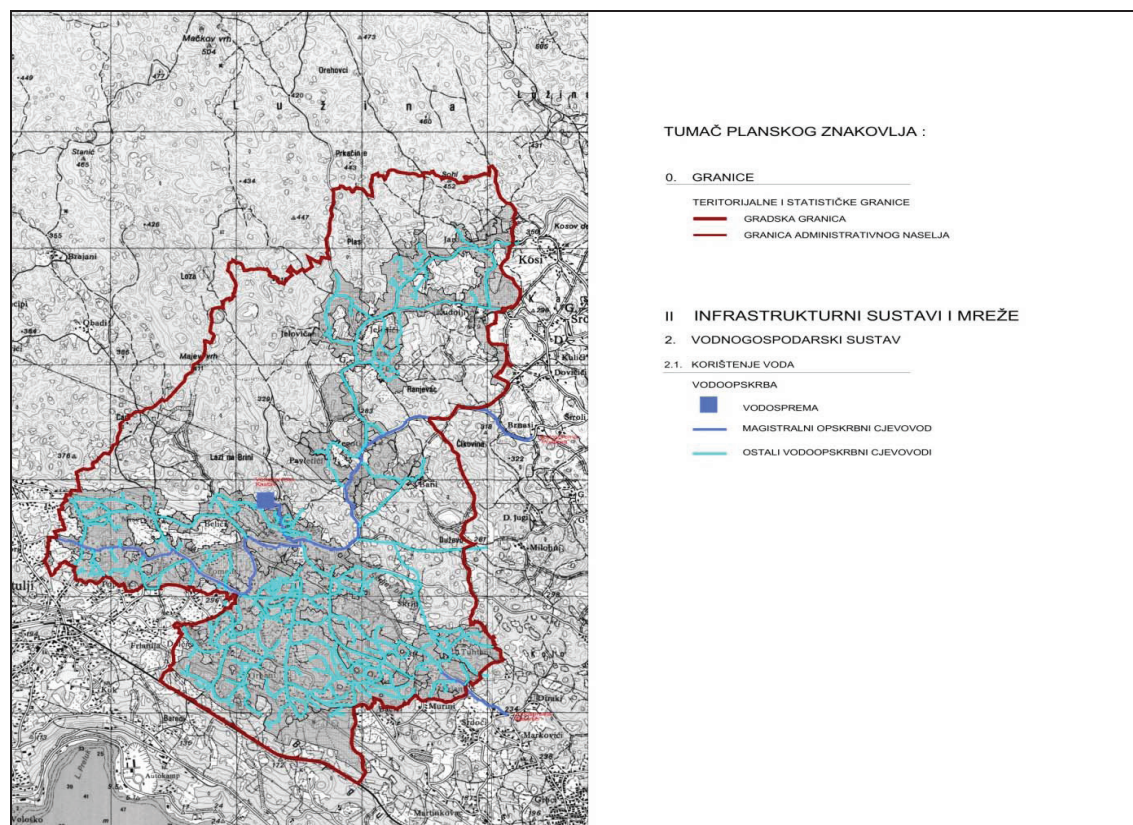
4.2. Vodoopskrba i odvodnja

Za područje Grada upravljanje vodoopskrbom vrši komunalna tvrtka Vodovod i kanalizacije d.o.o. Rijeka, čiji je Grad Kastav suvlasnik. Grad Kastav nalazi se u vodoopskrbnom sustavu Rijeka. Na cijelom području Grada izgrađen je javni sustav vodoopskrbe. Područje Grada snabdijeva se vodom iz vodospreme „Kastav“ (volumena $V = 1500 \text{ m}^3$) koja, preko vodospreme „Podbreg“ (kota 431.0/434.0 m n m), koristi vodu iz izvora Zvir I i izvora Riječine. Osnovni nedostatak vodoopskrbnog sustava je taj da dovodni cjevovodi do vodospreme Podbreg nemaju rezervne kapacitete. Zbog toga je za dobivanje dodatnih količina vode potrebno izvršiti rekonstrukciju cjevovoda CS Zvir – Vodosprema Kozala (CS Kozala), CS Kozala – vodosprema Streljana (CS Drenova), CS Drenova – vodosprema Podbreg. Također postoji potreba izgradnje većeg broja vodovodnih ogranaka (prema evidenciji 42 ogranaka ukupne dužine 8,6 km) kako bi se stavili van funkcije neadekvatni kućni priključci nastali uslijed pojačane stambene izgradnje.

Prema podacima KD VIK postojeće stanje vodoopskrbe su sljedeći:

Duljina javne vodoopskrbne mreže (km)	Potrošnja pitke vode (l/stanovniku)	Br. i udio (%) priključaka na javnu vodoopskrbnu mrežu	Br. i udio (%) priključaka na vlastiti izvor	Br. stanovnika priključenih na javnu vodoopskrbnu mrežu	Udio potrošnje prema djelatnostima (%)	
					domaćinstvo	gospodarstvo
53,6	70000	3499 (99,8%)	0 (0%)	10450	83,70%	16,30%

Tablica 27, vodoopskrbni sustav na području Grada Kastva, Izvor: službeni dopis KD Vodovod i kanalizacija



Kartogram 7: Vodoopskrbni sustav; Izvor: PPU Grada Kastva

ODVODNJA

Javni sustav odvodnje otpadnih voda unutar Grada nije cjelovito riješen. Izvedeno je svega 19 km u dijelu povijesne jezgre Kastva, dijelu naselja Rubeši, Čikovići i Novo naselje Rešetari, te uz cestu Kastav – Belići – Rubeši – granica Grada Rijeke. I ovaj sustav dio je riječkog kanalizacijskog sustava

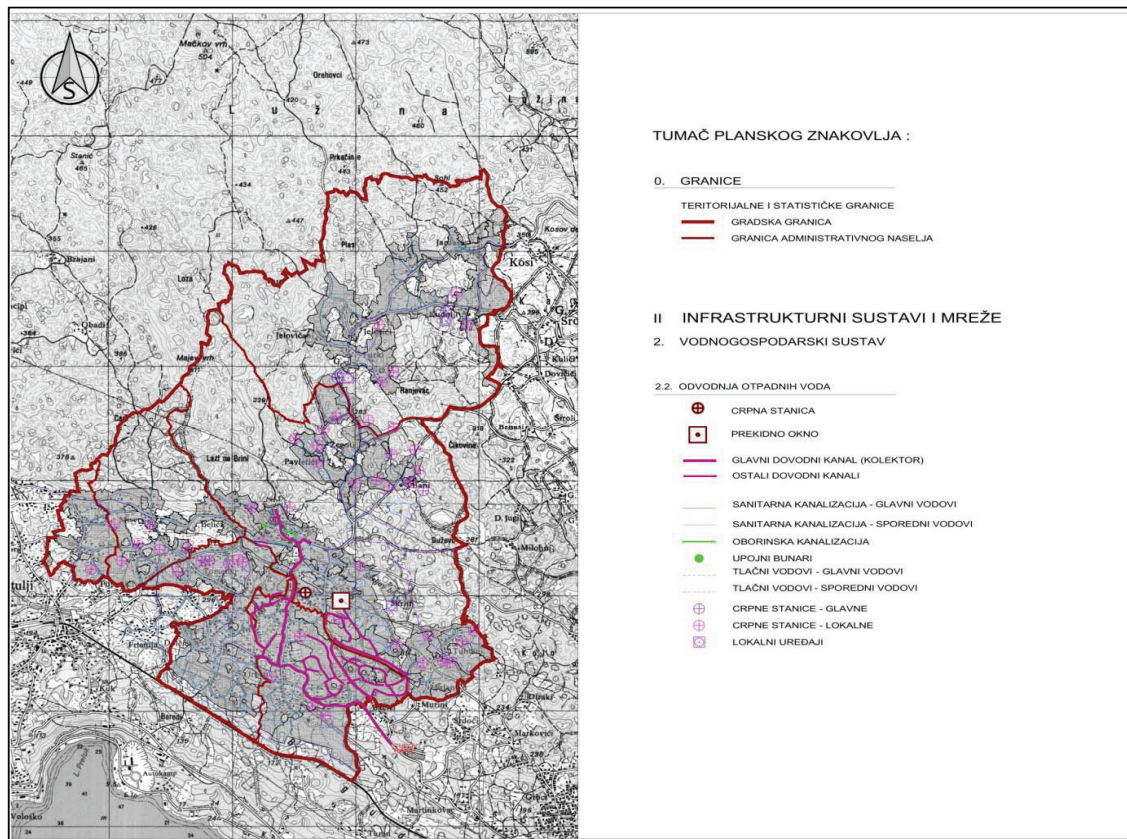
kojim upravlja KD Vodovod i kanalizacija, d.o.o. Rijeka. Otpadne vode pročišćavaju se na centralnom uređaju za pročišćavanje otpadnih voda Rijeka na Delti (CUPOV Rijeka) te ispuštaju podmorskim ispustom u more. Ostatak Grada, koji nije priključen na sustav javne odvodnje, otpadne vode upuštaju u septičke taložnice.

POSTOJEĆE STANJE

Duljina kanalizacijske mreže (km)	Uređaj za pročišćavanje otpadnih voda	Br. i udio (%) stanovnika priključenih na uređaj za pročišćavanje	Ispuštanje (ne)pročišćenih otpadnih voda prema recipijentu (m ³)
19	BIOES 540000	1531 15%	525 000

Tablica 28, Sustav odvodnje na području Grada Kastva, Izvor: službeni dopis KD Vodovod i kanalizacija

Posljednih godina, uz pomoć predpristupnih fondova, realizirani su pojedinačni zahvati (Sanitarni kolektor Beliči – Kastav s ograncima, CS Bani, kolektor Jurčići), a u pripremi je i veća realizacija kroz projekt „Riječke aglomeracije“.



Kartogram 8: Sustav odvodnje otpadnih voda; Izvor: PPU Grada Kastva

4.3. Elektroskrba

Područjem Grada Kastva, jednim dijelom svoje trase, prolaze tri nadzemnaprijenosna dalekovoda visokog napona. Jedan je naponskog nivoa 110kV, a dva su naponskog nivoa 220kV i to:

- DV 110kV TS 220/110/35kV Pehlin - TS 110/10(20)kV Matulji, u dužini od cca 3.600m
- DV 220kV TS 220/110/35kV Pehlin - TS 220/110kV Divaca, u dužini od cca 2.875m
- DV 2x220kV TS 220/110/35kV Pehlin - Termoelektrana Plomin, u dužini od cca 2.755m.

Sva tri dalekovoda su sastavni dio prijenosnog elektroenergetskog sustava Republike Hrvatske i kao takvi su evidentirani u prostornim planovima višeg reda.

Visokonaponska mreža na području Grada, preko koje se električnom energijom napajaju trafostanice, je dijelom izvedena podzemnim kabelima (Rubeši, Čikovići, Rešetari, Brestovice, Spinčići, Kastav), a djelom nadzemnim vodovima (Jurčići, Pavletići, Turki, Brnčići, Jardasi), koje je u skorije vrijeme potrebno zamjeniti podzemnim.

Područje Grada napaja se na 10kV naponskom nivou iz trafostanice 110/10(20)kV Matulji (na području Općine Matulji), koja ima dovoljno rezervnog kapaciteta za potrebe postojećih i budućih potrošača električne energije. Rezervno napajanje na 10kV naponskom osigurano je iz TS 35/10kV Zamet (na području Grada Rijeke) i TS 35/10(20) kV Mavri (na području Općine Viškovo). Niskonaponska mreža na području Grada je dijelom izvedena kao podzemna, a dijelom kao nadzemna na drvenim ili betonskim stupovima, odnosno razvedena po fasadama zgrada.

U smislu opskrbe električnom energijom možemo reći da postojeće mreža elektroopskrbe zadovoljava potrebe konzumenta, te da je energetska sustav pratio razvoj Grada posljednjih godina.

Javna rasvjeta je izvedena u sklopu nadzemne niskonaponske mreže ili kao samostalna na zasebnim stupovima i s podzemnim kabelima. U povijesnoj jezgri grada Kastva javna rasvjeta je izvedena prema uvjetima konzervatora.

Duljine i udjeli energetskih vodova prema vrsti vodova

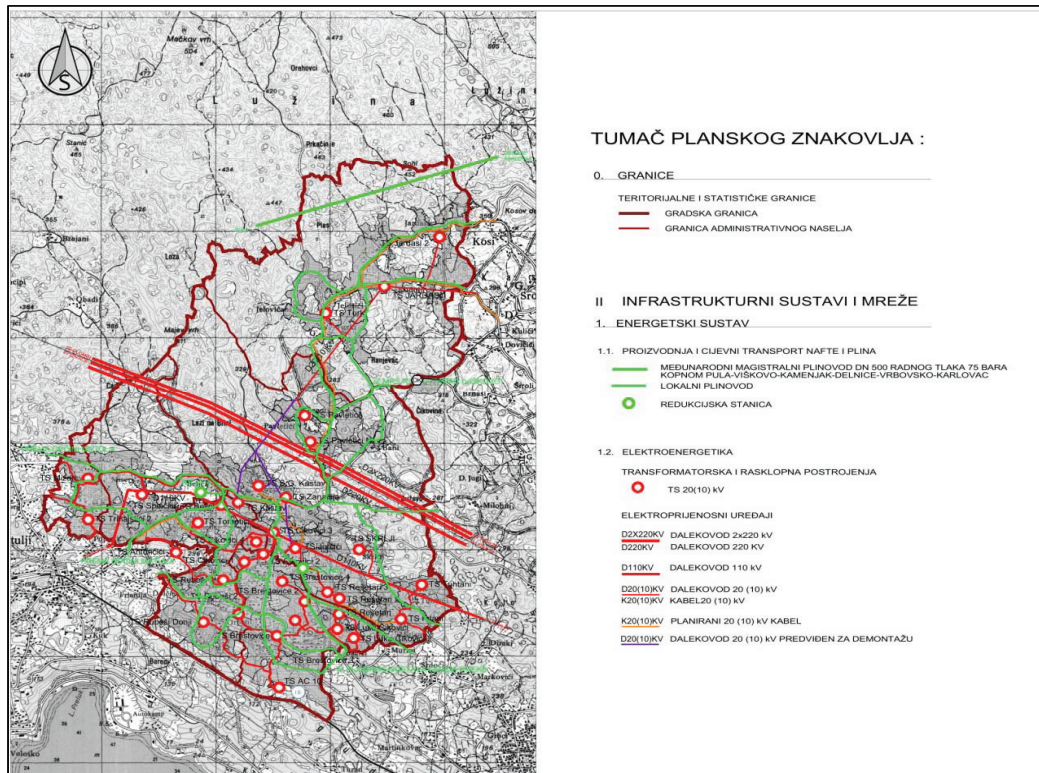
Naponska razina voda	Nadzemni vodovi (km)	Podzemni vodovi (km)	Nadzemni vodovi (%)	Podzemni vodovi (%)	Ukupno (km)
35 kV	6,7	0	100,00%	0,00%	6,7
20 kV	15,7	54,1	22,50%	77,50%	69,8
UKUPNO	22,4	54,1	29,30%	70,70%	76,5

Tablica 29, Energetski vodovi na području Grada Kastva, Izvor: službeni dopis Elektroprimorje

Kupci električne energije na području Grada Kastva dio su konzuma TS 110/20 kV Matulji. Kako se u Elektroprimorju ne vodi statistika potrošnje kupca na razini jedinica lokalnih samouprava, već samo na razini trafostanica VN/Sn u ovom slučaju TS 110/20 kV Matulji (HEP) dana je procjena potrošnje za 2014.g. koja iznosi 45.000.000 kWh.

Vrsta TS	Komada		
	postojeće	planirano	ukupno
TS 110/20 kV	0	0	0
TS 20/0.4 KV	44	6	50
Ukupno	44	6	50

Tablica 30, Vrste trafostanica na području Grada Kastva, Izvor: službeni dopis Elektroprimorje



Kartogram 9: Elektroopskrbni i plinoopskrbni sustav; izvor: PPU Grada Kastva

POTENCIJALNI LOKALNI IZVORI OBNOVLJIVE ENERGIJE

Korištenje obnovljivih izvora energije još uvijek nema primjenu. Potencijali lokalne sredine su u korištenju sunčeve energije obzirom da je za Grad godišnji prosjek dnevne globalne insolacije na optimalno nagnutu plohu iznosi oko 4,2kWh/m²d.

Fond za zaštitu okoliša i energetske učinkovitosti financirao je projekt Zelena energija u mom domu kojim se potenciralo građanstvo Grada na korištenje obnovljivih izvora energije za grijanje i pripremu potrošne tople vode za kućanstva putem solarnih kolektorskih sustava i sustava na biomasu.

Ministarstvo graditeljstva i prostornog uređenja te Fond za zaštitu okoliša i energetske učinkovitosti nastavit će s provedbom Programa energetske obnove obiteljskih kuća za razdoblje od 2014. do 2020. godine kojim se sufinancira provedba mjera energetske uštede i korištenja OIE.

Groblja

Postojeće Gradsko groblje Kastav ne zadovoljava potrebe lokalnog stanovništva. U pripremi je izgradnja novog groblja na lokaciji Čikovo, u istočnom dijelu Kastva na granici s Viškovom. Izrađena je prostorno - planska dokumentacija, kao i dio projektne dokumentacije. Groblje bi trebalo zadovoljiti potrebe ukopa za sljedećih sto godina.

4.4. Gospodarenje otpadom

Okvir za uspostavu cjelovitog sustava gospodarenja otpadom, s jasno propisanim obavezama, odgovornostima i mehanizmima kontrole, postavljen je donošenjem Zakona o održivom gospodarenju otpadom (NN 94/13).

Temeljem zakonskih odredbi, Grad Kastav izradio je Plan gospodarenja otpadom Grada Kastva za razdoblje od 2014. do 2020. godine, iz kojeg se izdvajaju osnovne postavke. Isti nije usvojen iz razloga što do tada nije bio donesen Plan gospodarenja otpadom Republike Hrvatske.

Na sjednici Vlade, dana 05.01.2017. usvojen je Plan gospodarenja otpadom Republike Hrvatske (u nastavku PGO RH). Donošenje PGO RH važan je preduvjet za korištenje sredstava iz Operativnog programa, stvaraju se preduvjeti za prelazak na kružno gospodarstvo (novim konceptom koji

uvažava i razvoj industrije i gospodarstva, ali isto tako vodi brigu o zaštiti okoliša i prirode na razini EU-a). PGO RH kao najvažnije ističe sprječavanje nastanka otpada, ponovnu uporabu, recikliranje i kompostiranje. Važnije mjere iz PGO RH su odvojeno prikupljanje na kućnom pragu, uvođenje stimulativnih mjera pri naplati javne usluge prikupljanja otpada prema sastavu i količini te uvođenje naknade za odlaganje komunalnog otpada.

Po donošenju PGO RH Grad Kastav je pokrenuo aktivnosti ka izradi Plana gospodarenja otpadom a sve s ciljem usklađenja sa Zakonom o održivom gospodarenju otpadom (NN 94/13) i Planom gospodarenja otpadom RH. Po dobivanju suglasnosti županije na Plan gospodarenja otpadom isti će se usvojiti na gradskom vijeću.

Postojeće stanje sustava gospodarenja otpadom na području Grada Kastva

Na području Grada Kastva organizirano se prikuplja miješani komunalni otpad, krupni (glomazni) otpad, papir, karton, staklo, plastika, metal i tekstil dok se ostale vrste komunalnog otpada ne prikupljaju zasebno. Prikupljanje, odvoz i zbrinjavanje otpada obavlja tvrtka KD Čistoća d.o.o. Rijeka. Navedena tvrtka je davatelj usluge gospodarenja komunalnim otpadom na području Grada Rijeke i riječke aglomeracije. Suvlasnici KD Čistoća d.o.o. su, uz Grad Kastav, koji sudjeluje udjelom od 2,74 % i gradovi Rijeka, Bakar i Kraljevica te općine Viškovo, Klana, Jelenje, Kostrena i Čavle.

U ovom trenutku KD Čistoća d.o.o. raspolaže adekvatnim sustavom transportnih jedinica za sakupljanje i prijevoz otpada, a koji je prilagođen uspostavljenom sustavu prikupljanja putem postavljenih spremnika.

Sustav prikupljanja komunalnog otpada na području Grada Kastva dijeli se na:

- sustav prikupljanja miješanog komunalnog otpada iz kućanstava;
- sustav prikupljanja komunalnog otpada koji je po prirodi i sastavu sličan otpadu iz kućanstva;
- sustav prikupljanja krupnog (glomaznog) otpada;
- sustav prikupljanja otpadnog tekstila;
- sustav prikupljanja otpada namijenjenog recikliranju.

Sustav prikupljanja miješanog komunalnog otpada iz kućanstava (preostali otpad)

Miješani komunalni otpad iz kućanstva prikuplja se u metalnim i plastičnim spremnicima zapremine 1.100 l te u plastičnim spremnicima zapremine 240 l, a koji su konstruirani tako da onemogućuje rasipanje otpada te širenje prašine i neugodnih mirisa. Na području Grada Kastva postavljeno je:

- 177 metalnih spremnika zapremine 1100 l;
- 238 plastičnih spremnika zapremine 1100 l;
- 25 plastičnih spremnika 240 l.

Prikupljanje i odvoz miješanog komunalnog otpada provodi se dva puta tjedno.

Sustav prikupljanja komunalnog otpada koji je po prirodi i sastavu sličan otpadu iz kućanstva

Navedeni otpad nastaje u uslužnim djelatnostima (trgovina, ugostiteljstvo i dr.), institucijama (kao što su škole te objekti koje koriste javne službe i sl.). Navedeni otpad prikuplja se unutar sustava prikupljanja otpada iz kućanstva.

Sustav prikupljanja krupnog (glomaznog) otpada

Postoje tri mogućnosti odvoza krupnog (glomaznog) otpada za građane Grada Kastva.

Krupni (glomazni) otpad prikuplja se spremnicima (bajama) zapremine 5,0 m³ koje se prema unaprijed definiranom „Godišnjem programu odvoza glomaznog otpada“, kojeg izrađuje KD Čistoća d.o.o., postavljaju na javno prometne površine. Odvoz krupnog (glomaznog) otpada organiziran je dva puta mjesečno sakupljanjem specijaliziranim kamionom – grajferom zapremine 10 m³. Također, svaki drugi dan malo vozilo – porter prikuplja prvenstveno kartonsku ambalažu i eventualno glomazni otpad koji je ostavljen pored spremnika za komunalni otpad (kontejnera).

Prikupljeni krupni (glomazni) otpad odvozi se u centralno reciklažno dvorište Mihačeva draga (kojim upravlja KD Čistoća d.o.o.) na razvrstavanje i daljnje adekvatno postupanje po vrstama otpada.

Sustav prikupljanja otpadnog tekstila

Na području Grada Kastva postavljena su 4 specijalizirana spremnika za prikupljanje otpadnog tekstila zapremine 2000 l. Spremnike prazni tvrtka Z.I.T.O. po potrebi.

Sustav prikupljanja otpada namijenjenog recikliranju

Na području Grada Kastva za odvojeno prikupljanje otpada namijenjenog recikliranju koriste se posebno označeni spremnici u koje se odlažu različite vrste otpada i to na sljedeći način:

- u spremnik sa žutim poklopcem: tetrapak ambalaža, plastika i metal (133 spremnika),
- u spremnik s plavim poklopcem: papir (143 spremnika),
- u spremnik s narančastim poklopcem: staklo (133 spremnika).

Spremnici za odvojeno prikupljanje otpada volumena 1.100 litara namijenjeni za plastiku, metal i tetra ambalažu (žuti poklopac) prazne se jedan put tjedno, dok se spremnici za odvojeno prikupljanje otpada namijenjeni za papir (plavi poklopac) i staklo (narančasti poklopac) prazne svaki drugi tjedan. Spremnici za odvojeno prikupljanje otpada volumena 2.000 litara (tzv. eko otoci), žuti namijenjeni za metal, plastiku i tetra ambalažu, kao i plavi namijenjeni za papir prazne se dva puta mjesečno, odnosno svakih petnaest dana, a narančasti namijenjeni za staklo jedan put mjesečno. Sav prikupljeni otpad se predaje ovlaštenim tvrtkama za prikupljanje posebnih kategorija otpada.

Miješani komunalni otpad prikupljen na području Grada Kastva se do rujna, 2015. godine privremeno skladištio u građevini za privremeno skladištenje otpada Faza 0-1 CGO Marišćina. Projektirani kapacitet navedene građevine popunjen je do rujna 2015. godine i od tada se sav otpad prikupljen na području djelovanja KD Čistoća odvozi putem prijevoznih tvrtki i zbrinjava na odlagalištima otpada na području RH koja raspoložu dostatnim kapacitetima za prihvata. Od isteka dozvole za zbrinjavanje otpada u rujnu 2015. godine, a sve uzrokovano kašnjenjem početka rada CGO Marišćina, sav otpad se zbrinjavao na navedeni način. Komunalni otpad prikupljen tijekom 2016. godine s područja Grada Kastva i ostalih jedinica lokalne samouprave na čijem KD Čistoća gospodari otpadom zbrinut je na odlagalištu Piškornica u Koprivnici, odlagalištu Cere u Labinu te odlagalištu Kutina u Kutini. Posebno prikupljene reciklabilne frakcije predaju se tvrtkama ovlaštenim za gospodarenje pojedinim prikupljenim vrstama otpada. Početkom veljače, 2017. godine, CGO Marišćina je započeo s radom te se od tad sav otpad prikupljen s područja Grada odvozi u CGO.

Na području Grada Kastva redovito se provode izobrazno – informativne aktivnosti kao i akcije prikupljanja otpada.

Na području Grada Kastva ne postoje neusklađena odlagališta otpada kao ni lokacije onečišćene otpadom (crne točke). Također, na području Grada ne postoje građevine i uređaji za gospodarenje otpadom.

Sukladno Planu gospodarenja otpadom Grada Kastva u narednom periodu u planu je izgradnja građevina za gospodarenje otpadom unutar zone gospodarenja otpadom. Unutar zone gospodarenja otpadom planirana je izgradnja reciklažnog dvorišta komunalnog otpada, reciklažnog dvorišta građevnog otpada i sortirnica. Za navedene građevine izrađen je dio projektne dokumentacije.

Jedan od problema na području Grada Kastva, vezanih uz problematiku gospodarenja otpadom, svakako jesu divlja odlagališta ili neuređena odlagališta otpada. Na divlja odlagališta na području Grada Kastva odlaže se najčešće građevni otpad, krupni (glomazni) otpad, stare gume te miješani komunalni otpad.

Također treba napomenuti kako se većina lokacija divljih odlagališta povremeno saniraju odvozom otpada na službena odlagališta, međutim neodgovornim ponašanjem pojedinaca ponovno nastaju divlja odlagališta na istim ili drugim lokacijama. Uz navedeno posljedica stvaranja divljih odlagališta je svakako i nepostojanje adekvatnih kapaciteta za prihvata vrsta otpada koje čine glavninu sastava „divljih odlagališta“ – odlagalište građevnog otpada.

Posljednjih godina se sanaciji divljih odlagališta otpada na području Grada Kastva pridaje znatna pažnja, što je rezultiralo smanjenjem količina neadekvatno odloženog otpada. U prethodnom planskom razdoblju sanirano je 6 divljih odlagališta otpada.

Trenutno na području Grada Kastva postoji 7 lokacija na kojima se nalazi odbačeni otpad.

LOKACIJA	BROJ KATASTARSKE ČESTICE U K.O. KASTAV	PROCIJENJENA KOLIČINA OTPADA (m ³)	VRSTA OTPADA
ČIKOVO – lokacija budućeg novog groblja	2039, 2037/1, 2036	80	Miješani komunalni otpad, građevni otpad, krupni (glomazni) otpad
ČIKOVO – na lokaciji budućeg reciklažnog dvorišta	1998/1	80	Miješani komunalni otpad, građevni otpad, krupni (glomazni) otpad
ČIKOVO – UZ CESTU NA GRANICI SA VIŠKOVOM (uz cestu prema naselju Dovičići)	1974/1, 1977, 1976, 1983, 1991, 1990	20	Miješani komunalni otpad, građevni otpad, krupni (glomazni) otpad

UZ CESTU ŠKRLJI-TUHTANI	4111/1, 4112, 6403, 6429, 6424, 6425, 6411, 6429	100	Građevni otpad, krupni (glomazni) otpad
PILEPČIĆ	7804/77	70	Građevni otpad
RZ ŽEGOTI – čestica između hala „Tapess“ i „Centaropreme“	3790	30	Miješani komunalni otpad, krupni (glomazni) otpad
D. TURKI – stari deponij	1673	5	Miješani komunalni otpad, glomazni otpad*

*Napomena! Ovo je stari deponij u šumi (procjena da je deponij star 20 – 30 god.) koji je poprilično zarastao. Nepristupačan je put do istoga te ga je problematično sanirati, a i procijeniti o kojim se količinama otpada radi.

5. Zaštita i korištenje dijelova prostora od posebnog značaja

Područja od posebnog značaja Grada Kastva su područja vrijedne kulturne i prirodne baštine koje Grad specificiraju i identificiraju kao jedinstven prostor. Kulturne i prirodne vrijednosti prepoznate su i zaštićene zakonskim osnovama kao registrirana područja.

Na administrativnom području Grada nalaze se sljedeća registrirana nepokretna kulturna dobra:

- **Kulturno - povijesna urbanistička cjelina gradskog naselja Kastav**, zaštićeno 1966. godine.

Povijesna jezgra grada Kastva je upravno, administrativno, kulturno i trgovačko središte područja Grada Kastva. Zaštićena cjelina obuhvaća uže područje starog dijela naselja opkoljeno fortifikacijama i trg ispred gradskih vratiju, kao i šire područje tradicionalnog naselja. Ostala registrirana područja i građevine:

- Crekvina-nedovršena građevina Crkve Uznesenja Blažene Djevice Marije u Kastvu, Z-1991,
- Crkva sv. Fabijana i Sebastijana u Kastvu, Z-1992,
- Crkva sv. Lucije na groblju u Kastvu, Z-2207,
- Crkva sv. Trojstva (Sveta Trojica) na Lokvini u Kastvu, Z-2206,
- Crkva sv. Antona Pustinjaka u mjestu Jurčićima kod Kastva, Z-2205.

Evidentirana kulturna dobra:

Etnološke zone:

- Podzidi i ograđene terasaste parcele u Čikovićima,
- Dolčići, podzidi, vrtače,
- Rubeši - dio naselja,
- Spinčići - dio naselja,
- Trinajstići - dio naselja,
- Tometići – kuća sa svodom.

Arheološke zone i lokaliteti:

- povijesna jezgra naselja Kastav,
- "Mišinci",
- Sv. Marija - "Crekvina",
- "grčki bunari" u Jurčićima i Čikovićima.

Pojedinačne građevine i kompleksi:

- sakralni kompleks "Kalvarija" u Jurčićima.

Unutar "povijesne jezgre grada Kastva":

- kompleks Sv. Jelena,
- kaštel na Lokvini,
- gradski bedemi,
- gradska loža.

Područja ekološke mreže Republike Hrvatske :

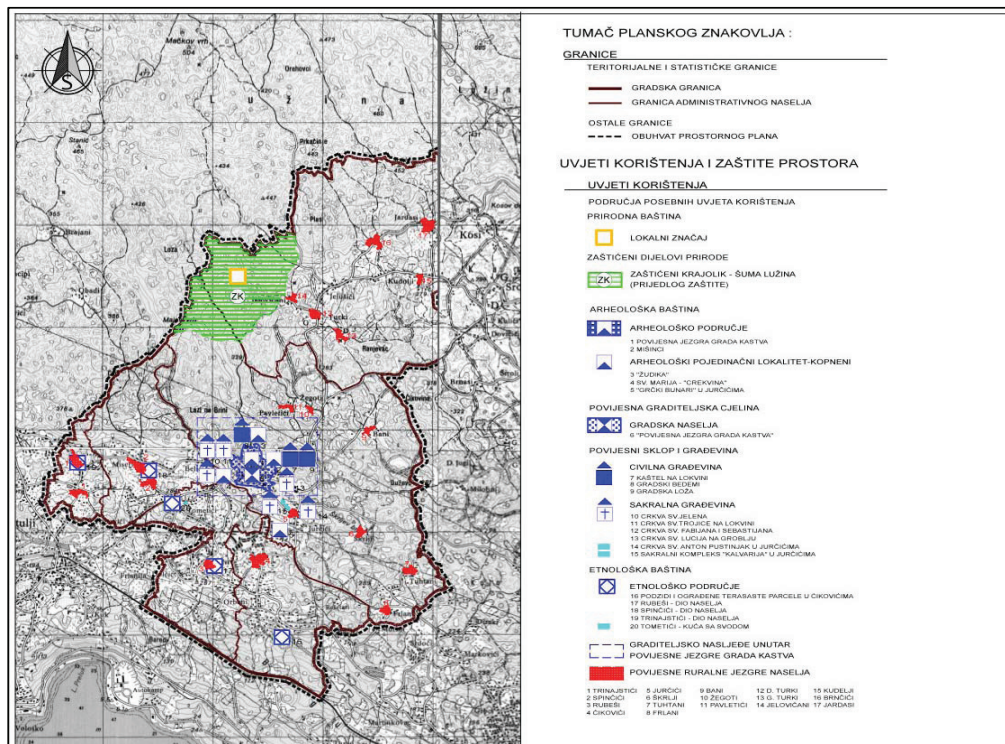
Područje Grada Kastva nije uvršteno u Područje ekološke mreže Natura 2000. PP PGŽ posebna zaštita predviđena je za šumu Lužina u kategoriji zaštićenog krajolika.

Loza i Lužina prostiru se u zaleđu Kastva, na nadmorskoj visini od cca. 320 do 504 m i obuhvaćaju površinu od cca. 33 km². Navedenim prostornim planom zaštićeni krajolik je definiran kao prirodni ili

kultivirani predio veće estetske ili kulturno-povijesne vrijednosti, ili krajolik karakterističan za pojedino područje. Šuma Lužina se manjim dijelom nalazi na području Grada, a većim dijelom na Području Općine Klana i Općine Matulji.

Šuma se prostire sjeverno od povijesne jezgre grada Kastva na kraškom terenu posutom brojnim ponikvama. Vegetacijski pripada zoni submediteranskih listopadnih šuma s nižim toplijim pojasom do 350 m.n.v. (šuma bjelograba) i višim brdskim pojasom (šuma crnog graba).

Ponikve sa svojom specifičnom mikroklimom omogućuju razvitak osebujne šumske vegetacije bogatog florističkog sastava u kojoj dominiraju mezofilne vrste drveća, grmlja i prizemnog raslinja (obični grab, bukva, javor, klockocika i drugi). U nekim dijelovima šume pojavljuju se u velikom broju zaštićene biljne vrste: lovorasti likovac, te pretp. obični likovac i božikovina.



Kartogram 10: Prirodna i kulturno-povijesna obilježja Grada ; Izvor:PPU Grada Kastva

6. Obvezni prostorni pokazatelji

Obvezni prostorni pokazatelji detaljno su obrađeni i prikazani kroz cijelo Izvješće, dok je u tablici koja slijedi dan sažeti prikaz svih obveznih prostornih pokazatelja

	OSNOVNA TEMATSKA CJELINA	SKUPINA POKAZATELJA	POKAZATELJ	NAČIN PRIKAZA	IZVOR PODATAKA	
1.	OPĆI POKAZATELJI KRETANJA					
1.1	DEMOGRAFSKA STRUKTURA	A. Razmještaj i struktura stanovništva	1.	broj stanovnika	10440	DSZ
			2.	indeks kretanja stanovnika	117,42%	
			3.	prirodni prirast stanovnika	57	
		B. Razmještaj i struktura domaćinstva	1.	broj domaćinstava/kućanstava	3.773	DSZ
			2.	indeks rasta broja domaćinstava/kućanstava	78,6%	
			3.	prosječna veličina domaćinstava/kućanstava	2,76	
1.2	SOCIJALNO - GOSPODARSKA STRUKTURA	Ekonomski razvoj	1.	indeks razvijenosti	114,1	MRREI
			2.	stupanj razvijenosti	IV.	
2.	STRUKTURA NASELJA I PODRUČJA ZA RAZVOJ IZVAN NASELJA					
2.1	OBILJEŽJA SUSTAVA NASELJA	Razmještaj, gustoća naselja i naseljenosti	1.	broj naselja	1	DSZ
			2.	gustoća naselja	1 naselje/11 km ²	
			3.	gustoća naseljenosti	915,8 stanovnika/km ²	
2.2	KORIŠTENJE ZEMLJIŠTA U NASELJIMA	A. Površina naselja	1.	površina naselja	390 ha	PPUGK
			B. Građevinska područja naselja (GPn)	1.	površina GPn - ukupno planirana	
		2.		udio GPn u odnosu na ukupnu površinu Općine	45,3%	
		3.		udio izgrađenog GPn u odnosu na ukupnu površinu Općine	34,21%	
		4.		udio neizgrađenog GPn u odnosu na ukupno GPn	11,11%	
		5.		broj stanovnika/ukupna površina GPn	20,21 stanovnika/ha	
		6.	broj stanovnika/izgrađena površina GPn	26,77 stanovnika/ha		
2.3	IZDOJENA GRAĐEVINSKA PODRUČJA (IZVAN NASELJA)	Izdvojena građevinska područja izvan naselja (IGPin)	1.	Površina IGPin - ukupno planirana	126,63 ha 0,012 ha/st	PPUGK
			2.	Površina i udio površine IGP pojedine namjene u odnosu na ukupnu površinu IGPin	K – 8,7 ha, 61,14% R – 4,2 ha, 29,52% G – 1,33 ha, 9,35%	
			2.a	Ugostiteljsko-turistička namjena	-	
			2.b	Gospodarska namjena- ukupna	8,7 ha, 10,26%, 0,0008 ha/stanovniku	
			2.c	Sport i rekreacija	4,2 ha, 29,52%, 0,0004 ha/stanovniku	
			2.d	Područja posebne namjene	-	
			2.e	Površine groblja	1,33 ha, 9,35%	
			3.	Ukupni planirani kapacitet u TRP	304 postelja	
			4.	Broj turističkih postelja po km ² obalne crte	-	

3. POSTOJEĆA INFRASTRUKTURNA OPREMLJENOST								
3.1	PROMETNA INFRASTRUKTURA	A. Cestovni promet	1.	Duljina cesta po vrstama	Autoceste- 2,1 državne – 2,5 km županijske – 9,45 km lokalne – 1,3 km nerazvrstane -54 km	ŽUC, Općina		
			2.	Udio pojedinih vrsta cesta	Autoceste – 3,03% državne – 3,6% županijske – 13,63% lokalne – 1,87% nerazvrstane – 77,87%			
			3.	Cestovna gustoća	6,3 km/km ²			
		B. Željeznički promet	1.	Duljina pruge prema vrsti	-	PPUGK		
			2.	Udio pojedinih vrsta željezničkih pruga	-			
			3.	Gustoća željezničkih pruga	-			
		C. Zračni promet	1.	Broj zračnih luka prema vrsti	-	PPUGK		
			2.	Površina zračnih luka	-			
		D. Pomorski promet	1.	Broj luka prema vrsti	-	PPUGK		
			2.	Površina kopnenog dijela luka	-			
			3.	Luke nautičkog turizma prema broju vezova	-			
		E. Riječni promet	1.	Broj riječnih luka prema veličini i rijeci	-	PPUGK		
			2.	Klasa i duljina plovnih putova	-			
		F. Elektroničke komunikacije	1.	Broj postojećih baznih stanica na 100 stanovnika	0,12/100 stanovnika	PPUGK		
		3.2	ENERGETSKA INFRASTRUKTURA	A. Opskrba električnom energijom	1.	Duljina elektroopkrbnih vodova	76,5 km	HEP, PPUGK
					2.	Udio i duljina elektroopkrbnih vodova prema vrsti	110 kV -0 35 kV - 6,7 km, 8,75% 20 kV – 69,8 km, 85,43%	
				B. Opskrba plinom	1.	Duljina plinovoda	-	PPUGK
					2.	Udio prema vrsti plinovoda	-	
C. Opskrba naftom	1.			Duljina naftovoda	-	PPUGK		
3.3	OPSKRBA VODOM I ODVODNJA OTPADNIH VODA	A. Opskrba pitkom vodom i tehnološkom vodom	1.	Duljina javne vodoopkrbne mrže	53,6	KD Vodovod i kanalizac ija PPPGŽ		
			2.	Potrošnja pitke vode	0,07 m ³ /stanovniku dnevno			
		B. Pročišćavanje otpadnih voda	1.	Duljina kanalizacijske mreže	19000 m			
			2.	Uređaj za pročišćavanje otpadnih voda - broj i kapacitet	BIOES540000 525000m3			
3.4	GOSPODARENJE OTPADOM	Odlagališta otpada	1.	Broj i površina prema vrsti	-	Plan gospodar enja otpadom Grada		
			2.	Sanacija neuređenih odlagališta (broj, površina)	6, površina nepoznata			

4. KORIŠTENJE I ZAŠTITA ZNAČAJNIH PROSTORA						
4.1	KORIŠTENJE PRIRODNIH RESURSA	A. Poljoprivreda	1.	Ukupna površina poljoprivrednog zemljišta	319,27 ha	PPUGK, Hrvatske vode
			2.	Udio poljoprivrednog zemljišta u površini Općine	30,6%	
			3.	Površina poljoprivrednog zemljišta po stanovniku	0,03 ha/ stanovniku	
		B. Šumarstvo	1.	Ukupna površina šumskog zemljišta	84,03 ha	
			2.	Udio šumskog zemljišta	8%	
			3.	Površina šumskog zemljišta po stanovniku	0,008 ha/ stanovniku	

		C. Vode	1.	Površine površinskih voda prema vrsti (jezero, ribnjak, more, umjetni bazeni)	-	
			2.	Udio površina površinskih voda u odnosu na površinu Općine	-	
			3.	Dužina vodotoka	-	
		D. Morska obala	1.	Morska obala-dužina obalne crte	-	
			E. Mineralne sirovine	1.	Broj i površina eksploatacijskih polja po vrstama mineralnih sirovina	
		4.2		ZAŠTIĆENE PRIRODNE VRIJEDNOSTI	Zaštićena područja prirode	
2.	Broj ekološki značajnih područja i površina ekološke mreže		-			
3.	Broj i površina posebno zaštićenih područja (NATURA 2000)		-			
4.3	KULTURNA DOBARA	Struktura registriranih kulturnih dobara	1.	Broj zaštićenih nepokretnih kulturnih dobara	7	MK
			2.	Broj ili udio obnovljenih kulturnih dobara	nepoznato	
			3.	Broj ili udio ugroženih kulturnih dobara	nepoznato	
4.4	PODRUČJA POSEBNIH KARAKTERISTIKA	Područja potencijalnih prirodnih i drugih nesreća		-	-	

5. DOKUMENTI PROSTORNOG UREĐENJA						
5.1	POKRIVENOST PROSTORNIM PLANOVIMA	Pokrivenost prostornim planovima	1.	Broj donesenih prostornih planova	7	JU Zavod za prostorno uređenje PGŽ
			2.	Broj donesenih liD prostornih planova - ukupno	7	
			3.	Broj PP u izradi	2	
5.2	PROVEDBA PROSTORNIH PLANOVA		1.	Broj izdanih pojedinačnih akata prostornog uređenja po vrstama	172	UO
5.3	URBANA PREOBRAZBA		1.	Broj prostornih planova ili pojedinačnih zahvata	-	
			2.	Površina	-	
5.4	URBANA SANACIJA		1.	Broj izdanih rješenja o ozakonjenju	24	UO
			2.	Planovi sanacije, izmjene i dopune prostornih planova	-	

III. ANALIZA PROVEDBE PROSTORNIH PLANOVA I DRUGIH DOKUMENATA

Analiza provedbe prostornih planova i drugih dokumenata koji utječu na prostor obuhvaća prikaz pokrivenosti područja prostornim planovima, daje podatke o prostornim planovima i drugim strateškim, programskim i razvojnim dokumentima koji utječu na prostor, ukazuje na osnove njihove provedbe, potrebu i učestalost njihove promjene, te daje osvrt na provođenje zaključaka, smjernica, prijedloga za unaprijeđenje, preporuka, aktivnosti odnosno mjera iz Program mjera za unaprijeđenje stanja u prostoru Grada Kastva za razdoblje ožujak 2005. – ožujak 2009. («Službene novine» Primorsko-goranske županije broj 8/05).

1. Izrada prostornih planova

Prostorni plan uređenja Grada Kastva donešen je 2003. godine (SN PGŽ 21/03, 14/06, 13/10, 21/11, 16/13, 36/13, 18/15, 05/17 - pročišćeni tekst).

Ciljanim Izmjenama i dopunama PPUGK iz 2013. godine određuju se smjernice za izradu urbanističkih planova uređenja slijedećih područja :

- UPU 1 za dio građevinskog područja naselja Kastav, oznake N1-a,
- UPU 3 za dio građevinskog područja naselja Kastav, oznake N1-b,
- UPU 4 za dio građevinskog područja naselja Kastav - gospodarske namjene oznake N1-3,
- UPU 5 za dio građevinskog područja naselja Kastav, oznake N1-2a, N1-2b i N1-2d,
- UPU 6 za dio građevinskog područja naselja Kastav, oznake N1-2c,
- UPU 7 za dio građevinskog područja naselja Kastav, oznake N1-7a i N1-7b,
- UPU 8a za dio građevinskog područja naselja Kastav, oznake N1-7c,
- UPU 8b za dio građevinskog područja naselja Kastav, oznake N1-7c,
- UPU 10 za dio građevinskog područja naselja Kastav, oznake N1-3,
- UPU 12 za dio građevinskog područja naselja Kastav, oznake N1-c,
- UPU 14 za dio građevinskog područja naselja Kastav, oznake N1-3,
- UPU 15 za dio građevinskog područja naselja Kastav, oznake N1-5c
- UPU 16 za građevinsko područje sportsko-trekreacijske namjene Pavletici, oznake R1
- UPU 17 za dio građevinskog područja naselja Kastav, oznake N1-a

Urbanistički planovi uređenja trenutno na snazi na području Grada Kastva su :

- UPU 9 sportsko-rekreacione zone SR-22 Kastav (SN PGŽ 23/99, 37/06)
- UPU 2 građevinskog područja poslovne namjene K1 RZ Žegoti (SN PGŽ 37/04, 10/16, 05/17 – pročišćeni tekst)
- UPU 15 za dio GPN Kastav oznake N1-5C (SN PGŽ 15/11.)
- UPU 10 za dio GPN Kastav oznake N1-3 (SN PGŽ 21/11, 25/16, 01/17-pročišćeni tekst)
- UPU 1 dijela GPN Kastav, oznake N1-a (SN PGŽ 38/11, 34/13)
- UPU 4 za dio GPN Kastav, oznake N1-3 gospodarske namjene (SN PGŽ 07/12.)
- UPU 14 za dio GPN Kastav, oznake N1.(SN PGŽ 02/14)
- UPU 3 za dio GPN Kastav, oznake N1-b (SN PGŽ 18/15)
- UPU 17 za dio GPN Kastav, oznake N1-3 (SN PGŽ 22/15)
- Izmjene i dopune UPU groblja (SN PGŽ 03/17)
- UPU 8b za dio GPN Kastav, oznake N1-7c (SN PGŽ 13/17).

Trenutačno su u izradi slijedeći UPU-i:

- UPU 5 Pavletići-Žegoti (38,12 ha) (za dio građevinskog područja naselja Kastav, oznake N1-2a, N1-2b i N1-2d;
- UPU 6 Klesarija (9,66 ha) za dio građevinskog područja naselja Kastav, oznake N1-2c

Detaljni planovi uređenja (DPU) donešeni na području Grada Kastva :

- DPU povijesne jezgre Grada Kastva (SN PGŽ 21/99, 23/99, 37/04, 22/07, 03/09, 25/10, 21/14)
- DPU dijela naselja Rubeši (SN PGŽ 19/01)

2. Provedba prostornih planova

Provedbu prostornih planova na području Grada vrši Upravni odjel za prostorno uređenje, graditeljstvo i zaštitu okoliša PGŽ, Ispostava Rijeka. Upravni odjel za prostorno uređenje, graditeljstvo i zaštitu okoliša PGŽ ustrojen je radi obavljanja poslova koji se odnose na:

- izdavanje akata prostornog uređenja i gradnje;
- vođenje postupka donošenja odluka o izradi i donošenju dokumenata prostornog uređenja;
- izradu akata iz područja zaštite sastavnica okoliša u suradnji s pravnim osobama s javnim ovlastima;
- izdavanje rješenja za obavljanje djelatnosti gospodarenja otpadom;
- izdavanje dopuštenja za zahvate u zaštićenim dijelovima prirode;
- provođenje postupka procjene utjecaja zahvata na okoliš i na prirodu;
- provođenje strateške procjene utjecaja na okoliš;
- vođenje propisanih evidencija o stanju okoliša i emisijama u okoliš;
- izradu i provođenje dokumenata zaštite okoliša i podnošenje izvješća nadležnim tijelima;
- pripreme radnje u postupcima davanja koncesija na zaštićenim područjima prirode koje su u nadležnosti PGŽ, praćenje izvršenja ugovora o koncesijama, evidentiranje i praćenje naplate naknada za koncesiju te izrada izvješća za nadležna tijela;
- izrada i dostavljanje izvješća nadležnom upravnom tijelu o izvršenju ugovora o koncesijama u dijelu plaćanja naknade za koncesije;
- izrada i dostavljanje izvješća nadležnom upravnom tijelu o poslovima pripremnih radnji u postupku davanja koncesije u dijelu mjerila i kriterija za određivanja početnih iznosa naknada za koncesije u dokumentaciji za nadmetanje;
- rješavanje u drugom stupnju po žalbama izjavljenim na pojedinačne upravne akte upravnih tijela gradova i općina iz područja: komunalnog gospodarstva, spomeničke rente te prostornog uređenja i gradnje;
- vođenje evidencije o komunalnim naknadama, doprinosima i naknadama za priključenje;
- uredsko poslovanje za ispostave Upravnog odjela (prijem i otprema pismena i arhiviranje predmeta);
- praćenje i koordiniranje rada trgovačkih društava i ustanova iz nadležnosti Upravnog odjela, a kojima je PGŽ član ili (su) osnivač, te podnošenje izvješća o njihovom radu;
- predlaganje i kandidiranje projekata od interesa za PGŽ i obavljanje stručnih poslova vezanih za programe Europske unije i RH;
- sudjelovanje u izradi strateških i ostalih dokumenata PGŽ;
- obavljanje poslova vezanih za vrednovanje nekretnina, te rad Procjeniteljskog povjerenstva PGŽ.

Prema podacima Upravnog odjel za prostorno uređenje, graditeljstvo i zaštitu okoliša PGŽ u razdoblju od 2012-2016 godine zaprimljeno je ukupno 313 zahtjeva za izdavanje akata prostornog uređenja i gradnje, od toga 46 zahtjeva za donošenje rješenja o uvjetima gradnje, 43 za izdavanje lokacijskih dozvola, 46 potvrda glavnog projekta, 109 - najviše akata za uporabu građevina, te samo 1 zahtjev za donošenje rješenja za građenje. U istom je razdoblju pozitivno riješeno njih 172 kao što je prikazano u slijedećoj tablici:

	2012	2013	2014	2015	2016	Ukupno	%
Lokacijska dozvola po ZOPUG	10	11	7	0	2	30	17,4%
Rješenje o uvjetima građenja	10	13	1	0	0	24	14,0%
Potvrda glavnog projekta	18	9	0	0	1	28	16,3%
Uporabna dozvola	5	7	5	4	18	39	22,7%
Rješenje za građenje	0	1	0	0	0	1	0,6%
Uporabna dozvola za građevinu izgrađenu do 15.12.1968	0	0	1	3	4	8	4,7%
Građevinska dozvola	0	0	10	20	12	42	24,4%
UKUPNO	43	41	24	27	37	172	

Tablica 33. Pozitivno riješeni zahtjevi za izdavanje građevinskih akata na području Grada Kastva 2012-2016.god, Izvor: Upravni odjel za prostorno uređenje, graditeljstvo i zaštitu okoliša PGŽ

Iz priloženog se uviđa da se gotovo četvrtina pozitivno rješениh zahtjeva odnosi na građevinske dozvole (24,4%), pa slijede uporabne dozvole (22,7%), te izdavanje lokacijskih dozvola po ZOPUG (17,4%).

Među izdanim aktima izdvajaju se dozvole za značajnije građevine i zahvate kao što su: sanitarne kanalizacije, oborinske odvodnje i vodovodi, plinske mreže, rekonstrukcija županijske ceste odnosno izgradnja rotora u Belićima, rekonstrukcija lokaliteta Crekvina, rekonstrukcija OŠ Milan Brozović te gradnja poslovnih građevina (trgovački centar SPAR) na području Grada Kastva.

Prema podacima Upravnog odjela za prostorno uređenje, graditeljstvo i zaštitu okoliša u istom razdoblju (2012-2016) zaprimljeno je 1650 zahtjeva u postupku izdavanja rješenja o izvedenom stanju od čega je pozitivno rješeno njih 768 odnosno 46,5% zaprimljenih zahtjeva.

Slijedeća tablica prikazuje podatke dobivene od strane Ministarstva graditeljstva i prostornog uređenja, razvrstavajući zaprimljene zahtjeve sa područja Grada Kastva prema vrsti dokumenta u odnosu na namjenu građevine i to:

- Infrastrukturna
- Stambena
- Poslovna
- Stambeno-poslovna
- Javne građevine

	INFRASTRUKTURA		STAMBENA		POSLOVNA		STAMBENO-POSLOVNA		JAVNE GRAĐEVINE	
	2015	2016	2015	2016	2015	2016	2015	2016	2015	2016
IZMJENA GD	0	0	0	0	0	0	0	0	0	0
POTVRDA GLAVNOG PROJEKTA	2	0	0	0	0	0	0	0	0	0
GD	6	10	12	7	1	1	0	2	3	0
IZMJENA GD	0	0	0	0	0	2	0	0	1	0
IZMJENA GL.PR.	0	0	0	1	0	0	0	0	0	0
IZMJENA RUG	0	0	1	1	0	0	0	0	0	0
POTVRDA GL.PR.	2	0	0	1	0	0	0	0	0	0
POTVRDA IZMJENE POTVRDE GL.PR.	0	1	0	0	0	0	0	0	0	0
RUG	0	0	3	0	0	0	0	0	0	0

	UKUPNO		
	2015	2016	SVE
IZMJENA GD	0	0	0
POTVRDA GLAVNOG PROJEKTA	2	0	2
GD	22	20	42
IZMJENA GD	1	2	3
IZMJENA GL.PR.	0	1	1
IZMJENA RUG	1	1	2
POTVRDA GL.PR.	2	1	3
POTVRDA IZMJENE POTVRDE GL.PR.	0	1	1
RUG	3	0	3
UKUPNO	31	26	57

Tablica 34, Rješenja prema namjeni i vrsti dokumenta za 2015. i 2016. godinu na području Grada Kastva; Izvor: dopis MGIPU , travanj 2017

U razdoblju od 2012.do 2016. godine Grad Kastav zaprimio je sveukupno 869 zahtjeva za obračun naknade za zadržavanje nezakonitih zgrada u prostoru. Od navedenog broja zahtjeva, za 860 zahtjeva izdano je Rješenje o naknadi za zadržavanje nezakonito izgrađene zgrade u prostoru od strane Grada Kastva, a za 834 je izdano Rješenje o izvedenom stanju od strane Primorsko-goranske županije. Prikaz riješenih/neriješenih zahtjeva u razdoblju od 2012. do 2016. godine dan je sljedećom tablicom.

Godina	Broj zaprimljenih zahtjeva	Broj zahtjeva za koja je izdano Rješenje o izvedenom stanju	Broj zahtjeva za koje je izdano Rješenje o naknadi za zadržavanje nezakonito izgrađene zgrade u prostoru i neplaćeni zahtjevi	Neriješeni zahtjevi
2012.	15	15	15	0
2013.	141	138	140	1
2014.	164	155	159	5
2015.	366	350	363	3
2016.	183	176	183	0
SVEUKUPNO	869	834	860	9

3. Provedba drugih dokumenata koji utječu na prostor

Na području Grada provodi se niz dugoročnih programa, strategija i dokumenata regionalne razine kao što su:

- Razvojna strategija PGŽ za 2016.-2020. (SN PGŽ 34/15),
- Deklaracija o gospodarenju otpadom (SN PGŽ 36/14),
- Strategija razvoja zdravstvene industrije PGŽ za 2013.-2020. (Županijska skupština 7.02.2013. godine),
- Strateški marketinški plan turizma Kvarnera 2009.-2015.
- Strateški plan razvoja turizma Kvarnera sa strateškim i operativnim marketing planom 2016. - 2020. godine ("Službene novine" broj 28/16)
- Glavni plan razvoja turizma te njegove liD,
- Strategija zaštite okoliša PGŽ (SN PGŽ 31/05),
- Plan gospodarenja otpadom PGŽ za razdoblje 2007. - 2015. godine (SN PGŽ 17/07, 50/08),
- Program zaštite zraka, ozonskog sloja, ublažavanja klimatskih promjena i prilagodbe klimatskim promjenama u PGŽ za razdoblje 2014. - 2017. godine (SN PGŽ 17/14)
- Plan gospodarenja otpadom Grada Kastva za razdoblje od 2014. do 2020. godine
- Program ukupnog razvoja Grada Kastva (Analiza postojećeg stanja i Strategija razvoja 2016-2020)
- Procjena ugroženosti stanovništva, materijalnih i kulturnih dobara i okoliša od katastrofa i velikih nesreća za područje Grada Kastva (2010),
- Plan zaštite i spašavanja Grada Kastva (2010).
- Plan zaštite okoliša
- Plan zaštite od buke
- Registar nerazvrstanih cesta - Odluka o popisu nerazvrstanih cesta na području Grada Kastva (SN PGŽ 31/16)
- Izrada prometnog rješenja za centar grada
- Urbanističko konzervatorska studija gradskih zidina Kastva s konceptom prezentacije
- Urbanističko- konzervatorska studija partera javnih prostora povijesne jezgre Grada Kastva s prijedlogom smjernica za obnovu i zaštitu
- Akcijski plan energetske održivosti razvitka Grada Kastva
- Strategije razvoja Urbane aglomeracije Rijeka za razdoblje 2016.-2020.
- Odluku o agrotheničkim mjerama te uređivanju i održavanju poljoprivrednih Rudina na području Grada Kastva (2008)
- Program raspolaganjem poljoprivrednim zemljištem u vlasništvu Republike Hrvatske za Grad Kastav (2010)

4. Provođenje zaključaka, smjernica i prijedloga za unaprjeđenje, preporuka, aktivnosti odnosno mjera iz prethodnog izvješća o stanju u prostoru.

Posljednji dokument praćenja stanja u prostoru na području Grada je Program mjera za unaprjeđenje stanja u prostoru Grada Kastva za razdoblje ožujak 2005. - ožujak 2009. .

Donesen je temeljem Zakona o prostornom uređenju (NN 30/94, 68/98, 61/00, 32/02 i 100/04) koji je predviđao izradu dva dokumenta praćenja stanja u prostoru. Izvješćem o stanju u prostoru analizirano je provođenja postojeće dokumentacije prostornog uređenja, ocjena provedenih mjera i njihove učinkovitosti na svrhovito gospodarenje prostorom, na zaštitu vrijednih prostora i okoliša, te druge elemente od važnosti za prostor. Programom mjera za unapređenje stanja u prostoru utvrđene su mjere koje je potrebno provesti u narednom četverogodišnjem razdoblju. Te mjere obuhvaćaju: procjenu, pripremu, izradu i donošenje novih prostornih planova ili izmjene postojećih, kao i druge aktivnosti kojima se osigurava zaštita vrijednosti i obilježja prostora, uključujući i sanaciju, a sve u cilju unapređenja kvalitete življenja. Programom mjera za unapređenje stanja u prostoru utvrđena je i potreba uređenja zemljišta, razina uređenja zemljišta, izvori za financiranje njegovog uređenja, te rok u kojem je potrebno određeno zemljište urediti za planiranu namjenu. Stoga je ovim Izvješćem potrebno analizirati program mjera za unapređenje stanja u prostoru, a ne prethodno izvješće o stanju u prostoru.

Programom mjera za unapređenje stanja u prostoru Grada Kastva za razdoblje ožujak 2005. - ožujak 2009 (SN PGŽ 8/05) planirane mjere unapređenja u pogledu izrade dokumenata prostornog uređenja uglavnom su izvršene, a za neke su do današnjih dana donesene i izmjene i dopune sukladno izmjenama zakonske regulative i potrebama lokalnog stanovništva i investicijskim mogućnostima.

Program komunalnih i Drugih standarda i mjere za njihovo unaprijeđenje:

- izgradnja dionice ceste »233« (Jurčiči - Jurjeniči - Kastav sa odvojkom Čikovići i nadvožnjakom Jurčiči)
- projektiranje i izgradnja dionice ceste »233« (Jurjeniči - križanje Beliči)
- projektiranje i izgradnja cesta, te asfaltiranje ulica sukladno prioritetima utvrđenim Programom gradnje
- projektiranje i izgradnja javnih površina sukladno prioritetima utvrđenim Programom gradnje
- dovršetak izgradnje vodovoda Škrliji
- projektiranje i izgradnja ogranaka vodovoda sukladno programu »Voda 3« KD »Vodovod i kanalizacija« Rijeka
- izrada projektne dokumentacije za izgradnju kanalizacije na području Grada Kastva, te izgradnja sukladno prioritetima utvrđenim Programom gradnje
- postava tijela javne rasvjete sukladno prioritetima utvrđenim Programom gradnje
- dovršiti izgradnju Gradskog groblja Kastav - zapad (G- 1)
- priprema projektne i ostale dokumentacije za novo groblje (G-2)
- izgradnja prometnica i ostale infrastrukture u radnoj zoni Žegoti
- izgradnja školske sportske dvorane u sportskoj zoni Kastav
- dovršetak uređenja dječjeg igrališta Rešetari - Štivar
- adaptacija zdravstvene stanice
- postava komunalne opreme
- izgradnja dječjeg vrtića u Kastvu
- izrada projektne dokumentacije i izgradnja zatvorenog bočališta
- izrada projektne dokumentacije plinifikacije područja Grada Kastva
- izgradnja objekata za opskrbu električnom energijom (trafostanice i vodovi) sukladno prostorno planskoj dokumentaciji, a prema planovima Hrvatske elektroprivrede
- izrada projektne dokumentacije, izgradnja i uređenje lokaliteta u staroj jezgri Grada Kastva - Crekvine, Žudike i Fortice.

Veći dio planiranih projekata je izvršeno, a dio dugoročnih projekata i dalje su u razvojnim programima – novo groblje, plinifikacija i sl..

IV. PREPORUKE ZA UNAPRIJEĐENJE ODRŽIVOG RAZVOJA U PROSTORU S PRIJEDLOGOM PRIORITETNIH AKTIVNOSTI

Prijedlozi za unaprjeđenje prostornog razvoja s osnovnim preporukama mjera za iduće razdoblje razrađuju se u cilju odlučivanja o daljnjem statusu strateških, programskih i planskih smjernica iz važećih prostornih planova i drugih dokumenata koji utječu na prostor, odnosno o njihovom zadržavanju, ukidanju ili promjeni. Preporuke obuhvaćaju mjere i prioritetne aktivnosti u idućem razdoblju.

1. Potrebe, mogućnosti i ograničenja održivog razvoja u prostoru

Grad Kastav iz godine u godinu bilježi pozitivne demografske i gospodarske trendove. Među rijetkim je jedinicama lokalne samouprave u Hrvatskoj u kojoj stanovništvo konstanto raste. Ipak, demografski porast stanovništva nije bio popraćen i infrastrukturnim projektima koji mogu podnijeti priliv sve većeg broja stanovnika. Prirodne i kulturno-povijesne značajke na području Grada nisu suviše iskorištene za produživanje turističke sezone i generalno iskorištavanja turističkih kapaciteta Kastva. Među glavnim problemima s kojima se Grad u narednom razdoblju mora suočiti izdvajaju se problemi u cestovnoj infrastrukturi, manjak parkinga u centralnim dijelovima naselja, uređenje povijesne gradske jezgre, sanacija divljih odlagališta i pridržavanja planova gospodarenja otpadom, te stavljanje u funkciju niza društvenih sadržaja poput kulturnih ustanova, dnevnog boravka za umirovljenike, uređenja parkova, igrališta i boćališta te daljnji razvoj infrastrukture na području radne zone. Unaprjeđenje komunalne, telekomunikacijske i prometne infrastrukture, zaštita okoliša, poticanje energetske učinkovitosti, korištenje obnovljivih izvora energije te zaštita i valorizacija prirodne i kulturne baštine trebali bi definirati viziju i prioritete Grada u slijedećem razdoblju kojom bi se definirale razvojne mjere te potaklo unaprjeđenje društvene infrastrukture i potaknulo lokalno gospodarstvo.

U interesu je za razvitak Grada da u narednom razdoblju pomoću već napravljenih strateških dokumenata definira jasnu viziju razvoja, te da definira potrebne mjere i projekte koji će doprinijeti postizanju prioritetnih razvojnih ciljeva i time postići bolje i održivo iskorištavanje prisutnih resursa te omogućiti održivi razvoj lokalnog gospodarstva, te višu kvalitetu života lokalnom stanovništvu.

2. Ocjena potrebe izrade novih i/ili izmjena i dopuna postojećih prostornih planova jedinice lokalne samouprave

Dana 22.09.2013. godine stupio je na snagu PP PGŽ. Dana 01.01.2014. godine stavljen je van snage Zakon o prostornom uređenju i gradnji (NN 76/07, 38/09, 55/11, 90/11 i 50/12) te su stupili na snagu Zakon o prostornom uređenju i Zakon o gradnji (NN 153/13). Zakon o prostornom uređenju je utvrdio nove razine tj. sustav prostornih planova (ukinuo je DPU-ove, uveo UPU-ove državnog i regionalnog značaja i dr.) te propisao obvezu izrade prostornih planova "nove generacije" koja treba započeti izradom Strategije prostornog razvoja RH i Državnog plana prostornog razvoja, a do njihove izrade postojeći prostorni planovi mogu se izmijeniti i/ili dopuniti roku od 5 godina od dana stupanja na snagu Zakona tj. do 01.01.2019. godine. Također, predmetni Zakon izmijenio je definicije GP na način da je utvrdio 3 vrste (izgrađeno, neizgrađeno i neuređeno) umjesto dosadašnje 2 vrste (izgrađeno i neizgrađeno), te utvrdio obvezu donošenja UPU-a samo za neuređena GP. Zakon je odredbama članaka 43. i 200. također utvrdio da IGP in za koja se u roku od 5 godina od dana stupanja na snagu Zakona tj. do 01.01.2019. godine ne izradi UPU ili do kojega se ne izgradi osnovna infrastruktura prestaje biti GP.

Stoga će u narednom razdoblju biti potrebno izraditi:

1. Izmjene i dopune PPUG-a zbog:
 - usklađenja sa Zakonom primarno na način da utvrdi izgrađena, neizgrađena i neuređena GP te u skladu s tim revidira potrebu i obuhvat izrade UPU-ova, te ZOP planira u skladu s novim zakonskim Odredbama
 - korigiranje i renormiranje područja obuhvata posredne i neposredne primjene plana
 - utvrđivanje smjernica za sve planove užeg područja
 - uvođenje kriterija osjetljivosti koji se iz PPPGŽ trebaju postaviti na lokalnoj razini
 - primjena novih mjera zaštite okoliša sukladno smjernicama nadležnog Ministarstva
 - provjera veličine, broja i opsega svih gospodarskih zona

- preispitivanje mreže društvenih djelatnosti
 - provjera i moguća korekcija svih koridora i uvjeta gradnje prometne i komunalne infrastrukturne mreže
 - usklađenje sa svim zakonskim i podzakonskim aktima važećim u trenutku donošenja Odluke o izradi IDPPUGK
2. Izmjene i dopune (ili čak stavljanje van snage) planova užih područja zbog usklađenja s liD PPUG-a iz točke 1. – ukidanje DPU 2 i određivanje obuhvata i smjernica za izradu i donošenje UPU-a na predmetnom području.
3. Pristupiti izradi i donošenju sljedećih planova
- UPU 7 Brnčići sjever (8,28 ha) za dio građevinskog područja naselja Kastav, oznake N1-7b,
 - UPU 8a Jardasi sjever (12,16 ha), za dio građevinskog područja naselja Kastav, oznake N1-7c,
 - UPU 12 Škrlji (3,06 ha) za dio građevinskog područja naselja Kastav, oznake N1-c,
 - UPU 16 Pavletići (4,19 ha) za dio građevinskog područja-ex groblje
4. izraditi prostorni plan uređenja grada "nove generacije" i staviti van snage PPUG - izradi se može pristupiti samo nakon donošenja Strategije prostornog razvoja RH, Državnog plana prostornog razvoja i novog Prostornog plana PGŽ (napomena: obzirom da je nakon više od 2 godine od stupanja na snagu Zakona Strategija prostornog razvoja RH izrađena, ali još nije donesena, upitno je da li će se u narednom četverogodišnjem razdoblju pristupiti izradi prostornog plana uređenja grada "nove generacije" i stavljanju van snage PPUGK ili isto treba planirati u dužem vremenskom periodu).

3. Preporuke mjera u aktivnosti za unaprijeđenje prostora

Grad Kastav trebao bi se aktivno uključiti u izradu prostornih planova "nove generacije" temeljem Zakona, jer njihova izrada započinje na razini RH. U tijeku je izrada Strategija prostornog razvoja RH temeljem "Odluke o izradi strategije prostornog razvoja Republike Hrvatske" (NN 143/13), nakon čega će biti izrađen Državni plan prostornog razvoja (kojim će biti definirani UPU-ovi državnog značaja) i PP PGŽ (koji će definirati UPU-ove regionalnog značaja). To je za Grad prilika da UPU-ove za zahvate u prostoru od državnog i regionalnog značaja donese RH o vlastitom trošku, a ujedno potakne i realizaciju istih.

Grad Kastav ovdje treba prepoznati zahvate u prostoru koji su ujedno i od lokalnog interesa te ih podržati ili čak sugerirati zahvate u prostoru od lokalnog interesa koji bi trebali biti i od regionalnog i/ili državnog interesa. Među razvojnim projektima Grada u četverogodišnjem razdoblju ističu se:

PROMETNICE

- Nastavak izrade projektne dokumentacije za ceste sukladno posebnom planu i u skladu sa navedenim odredbama PPUGK
- Provoditi aktivnosti na izgradnji bukovrana uz zaobilaznicu u suradnji sa „Autocestom Rijeka – Zagreb“
- Dodatno ulaganje (asfaltiranje), te potrebno održavanje postojećih cesta u skladu s godišnjim programom
- Nova prometna rješenja cesta na području Grada Kastva sukladno prioritetima
- Postava putokaza na cestama

JAVNI GRADSKI PRIJEVOZ

- Osigurati sredstva za subvencioniranje javnog gradskog prijevoza
- Postava nadstrešnica i uređenje autobusnih stanica
- Uvođenje malih autobusa za povezivanje slabije dostupnih naselja na području Grada

VODOOPSKRBA I ODVODNJA OTPADNIH VODA

- Odrediti prioritete u izgradnji objekata vodoopskrbe, te u suradnji s KD Vodovod i kanalizacija pronaći modele financiranja projektne dokumentacije i izgradnje pojedinih vodovodnih ogranaka (sredstva razvoja, proračunska i ostala sredstva)

- Osiguranje sredstava za sufinanciranje izgradnje proširenja sustava distribucije, prikupljanja i odvodnje otpadnih voda za područje aglomeracije Rijeka: sustav javne odvodnje „Grad“, proširenje sustava na području Grada Kastva

OBORINSKA ODVODNJA

- Provoditi aktivnosti na uspostavi sustava oborinske odvodnje odnosno pojedinačno rješavati odvodnju na problematičnim lokacijama te redovno održavanje postojeće oborinske odvodnje
- Izrada projektne dokumentacije i izgradnja dionica oborinske odvodnje prema prioritetima

JAVNA RASVJETA

- Proširenje javne rasvjete sukladno godišnjim programima
- Zamjena postojećih rasvjetnih tijela zastarjele tehnologije energetski učinkovitijom rasvjetom.
- Izrada projektne dokumentacije sustava javne rasvjete, te sustava za nadzor i upravljanje javnom rasvjetom, kojim će se sveobuhvatno odrediti korištenje naprednih tehnologija s ciljem izvedbe učinkovite javne rasvjete s manjom potrošnjom električne energije i manjim troškovima održavanja

PLINOFIKACIJA

- U suradnji s koncesionarom plinifikacije Grada Kastva, tvrtkom Energo d.o.o. Rijeka odrediti prioritete razvoja plinske mreže

POGREBNE USLUGE

- Dovršiti izgradnju Gradskog groblja Kastav
- Izraditi projektnu dokumentaciju za izgradnju novog groblja
- Izgradnja novog groblja (mrtvačnica, prilazna cesta i grobna polja) po fazama sukladno potrebama
- sukladno potrebama vršiti redovno i investicijsko održavanje Gradskog groblja

ZBRINJAVANJE OTPADA

- U suradnji s KD Čistoća Rijeka trajno poduzimati mjere kojima se podiže standard zbrinjavanja otpada
- Izrada projektne dokumentacije i izgradnja reciklažnog dvorišta komunalnog otpada, reciklažnog dvorišta građevnog otpada i sortirnice
- Provoditi sanaciju divljih deponija
- Razmotriti druge varijante za zbrinjavanje otpada

JAVNE POVRŠINE

- Planirati uređenje novih dječjih i sportskih igrališta
- Izrada projektne dokumentacije i izgradnja nogostupa na raznim lokacijama
- Nabava i postava komunalne opreme na raznim lokacijama.
- Održavati javne površine uključujući postojeća igrališta, šetnicu Loza - Lužina i spomenike u urednom i funkcionalnom stanju
- Uređenje parkovnih površina

ODRŽAVANJE OBJEKATA U VLASNIŠTVU GRADA KASTVA

- redovno i investicijsko održavanje poslovnih, stambenih i društvenih objekata

GEODETSKE USLUGE

- Nastaviti sa izradom geodetskih snimki postojećih cesta i uknjižba sukladno posebnom planu

RAZVOJ GOSPODARSTVA

- Daljnji razvoj infrastrukture na području radne zone Žegoti, te razvoj gospodarstva putem programa poticanja
- Stvaranje uvjeta za poticanje start up zajednice

ZAŠTITA I VALORIZACIJA PRIRODNE I KULTURNE BAŠTINE

- Sanacija i konzervacija srednjovjekovnih bedema Grada Kastva
- Valorizacija i otkup objekata unutar povijesne jezgre prema studiji Instituta za povijest umjetnosti

- Revitalizacija i rekonstrukcija prostora Crekvine i trga Lokvina
- Uređenje partera u povijesnoj jezgri s pratećom infrastrukturom
- Sanacija i uređenje Južne kule na Trgu Istarske vile te stavljanje iste u funkciju turizma i kulture
- Provedba i daljnje unapređenje Programa u kulturi, provedba i daljnje unapređenje manifestacija

UNAPREĐENJE KOMUNALNE, TELEKOMUNIKACIJSKE I PROMETNE INFRASTRUKTURE

- Razvoj gradske informacijske i komunikacijske mreže (sudjelovanje u projektu E-županija)

UNAPREĐENJE DRUŠTVENE INFRASTRUKTURE I PROGRAMA

- Projektiranje i izgradnja Doma kulture Kastav – Multimedijalni centar Kastav
- Rekonstrukcija bočališta – zatvaranje bočališta u sportskoj zoni
- Prenamjena prostora bivše industrije Preda
- Dnevni boravak za umirovljenike
- Provedba i daljnje unapređenje Programa u zdravstvenoj zaštiti i socijalnoj skrbi
- Izgradnja doma zdravlja

OSTALO:

- razvoj projekata sukladno Strategiji razvoja 2017-2020. - Kastav pametni grad

V. IZVORI PODATAKA

Pri izradi Izvješća korišteni su sljedeći izvori i bibliografija:

- Grad Kastav - <http://www.kastav.hr/>
- Narodne novine - <http://narodne-novine.nn.hr/>
- Službene novine Primorsko-goranske županije - <http://www.sn.pgz.hr/>
- Državni zavod za statistiku - <http://www.dzs.hr/>
- Agencija za zaštitu okoliša - <http://corine.azo.hr/corine/>
- Ministarstvo regionalnoga razvoja i fondova Europske unije - <https://razvoj.gov.hr/>
- Javna ustanova "Zavod za prostorno uređenje Primorsko-goranske županije" - <http://www.zavod.pgz.hr/>
- Ministarstvo graditeljstva i prostornog uređenja <https://mgipu.hr/>
- Službene stranice PGŽ - <http://www.pgz.hr/>
- Prostorni plan uređenja Grada Kastva
- Prostorni plan PGŽ
- Razvojna strategija Primorsko-goranske županije
- Strategija razvoja Urbane aglomeracije Rijeka za razdoblje 2016.-2020. (sažetak)
- Plan ukupnog razvoja Grada Kastva-Analiza postojećeg stanja
- Nacr Strategije razvoja PUR Kastav
- Prijedlog Plana gospodarenja otpadom Grada Kastva za razdoblje od 2014. do 2020. godine
- Nacr Plana gospodarenja otpadom Grada Kastva za razdoblje od 2017. do 2022. godine
- Izvješće Fina-e : Financijski rezultati poslovanja poduzetnika sa sjedistem na području Urbane aglomeracije Rijeka -
- Izvješće TZ Kastav: USPOREDNA ANALIZA TURISTIČKOG PROMETA, SMJEŠTAJNIH KAPACITETA I UPLATA BORAVIŠNE PRISTOJBE ZA RAZDOBLJE 2012. - 2016.
- Proračuni Grada Kastva 2012-2016
- Izvješća Javne nabave Grada Kastva 2012-2016

POPIS TABLICA:

Tablica 1: Grad Kastav, povijesni pregled kretanja stanovništva 1857-2011, Izvor DZS	
Tablica 2: Grad Kastav, prirodni prirast i vitalni indeks stanovništva 2000-2015, Izvor : DZS	
Tablica 3: Grad Kastav, koeficijent i indeks starosti 2001. i 2011. godine; Izvor: DZS, Popisi stanovništva 2001,2011	
Tablica 4: Dobna i spolna struktura stanovništva, usporedba Grada Kastva sa podacima za Primorsko-goransku županiju i Hrvatsku, Izvor: DZS, Popis stanovništva	
Tablica 5: Grad Kastav, stanovništvo prema obrazovanu i spolu 2011 godine; Izvor: DZS , Popis stanovništva 2011	
Tablica 6: Grad Kastav, osnovni pokazatelji razvitka u usporedbi sa pokazateljima za PGŽ i makroregiju Priobalje (Bez Rijeke); Izvor: DZS, PPUGK, PGŽ	
Tablica 7: Površine građevinskih površina naselja; Izvor: PPU Grada Kastva	
Tablica 8: Površine područja izdvojene namjene; Izvor: PPU Grada Kastva	
Tablica 9: Grad Kastav, površine šumskih, poljoprivrednih i ostalih tala; Izvor: PPU Grada Kastva	
Tablica 10: Grad Kastav, površine ostalih namjena; Izvor: PPU Grada Kastva	
Tablica 11: Grad Kastav , gustoća naseljenosti , usporedba s podacima za PGŽ i Hrvatsku, Izvor: PPU Grada Kastva , PP PGŽ , Popis stanovništva 2011	
Tablica 12: Grad Kastav, gustoća naseljenosti građevinskih područja naselja; Izvor: PPU Grada Kastva , Popis stanovništva 2011	
Tablica 13: Grad Kastav, ruralna gustoća stanovništva	
Tablica 14: Grad Kastav, Broj stambenih jedinica 2001 i 2011 godine usporedno sa podacima za PGŽ; Izvor: Popisi stanovništva 2001,2011	
Tablica 15: Grad Kastav, stanovi prema načinu korištenju, usporedba sa PGŽ i Hrvatskom; Izvor: Popisi stanovništva 2011	
Tablica 17: Grad Kastav, Glavni gospodarski sektori; Izvor: PUR Grada Kastva	
Tablica 18: Grad Kastav, smještajni kapaciteti 2010-2016; Izvor: TZ Grada Kastva	

Tablica br. 19, Grad Kastav Broj posjetitelja i noćenja 2010-2016, Izvor: TZ Grada Kastva	
Tablica br. 20, Grad Kastav , ekonomski (ne)aktivno stanovništvo, Izvor: PUR Grada Kastva, Popis stanovništva 2011	
Tablica 21, Grad Kastav , djelatnosti s najviše zaposlenih, Izvor: PUR Grada Kastva	
Tablica 22, Grad Kastav , igrališta i javne površine na području Grada Kastva	
Tablica 24, Lista nerazvrstanih cesta na području grada Kastva, Izvor: PUR Grada Kastva, službeni dopis Hrvatskih Cesta	
Tablica 25, Popis cesta na području grada Kastva, Izvor: PUR Grada Kastva, službeni dopis Hrvatskih Cesta	
Tablica 26, Lista parkirališta na području grada Kastva	
Tablica 27, vodopskrbni sustav na području grada Kastva, Izvor: službeni dopis KD Vodovod i kanalizacija	
Tablica 28, susatv odvodnje na području grada Kastva, Izvor: službeni dopis KD Vodovod i kanalizacija	
Tablica 29, Energetski vodovi na području Grada Kastva, Izvor: službeni dopis Elektroprimorje	
Tablica 30, Vrste trafostanica na području Grada Kastva, Izvor: službeni dopis Elektroprimorje	
Tablica 31, Količine i vrste otpada na području Grada Kastva, Izvor: Plan gospodarenja otpadom Grada Kastva	
Tablica 32, Divlja odlagališta na području Grada Kastva, Izvor: Plan gospodarenja otpadom Grada Kastva	
Tablica 33, Pozitivno rješeni zahtjevi za izdavanje građevinskih akata na području Grada Kastva 2012-2016.god, Izvor: Upravni odjel za prostorno uređenje, graditeljstvo i zaštitu okoliša PGŽ	
Tablica 34, Rješenja prema namjeni i vrsti za 2015. i 2016. godinu na području Grada Kastva; Izvor: dopis MGIPU , travanj 2017	

POPIS GRAFIKONA:

Grafikon 1: Grad Kastav, povijesni pregled kretanja stanovništva 1857-2011; Izvor: DZS, Popis stanovništva 2011	8
Grafikon 2: Grad Kastav, stanovništvo prema obrazovanu i spolu 2011 godine, Izvor : DZS, Popis stanovništva 2011	10
Grafikon 3: Grad Kastav, stanovništvo prema obrazovanu i spolu 2011 godine, usporedba sa podacima za PGŽ i Hrvatsku; Izvor: DZS, Popis stanovništva 2011	11
Grafikon 4: Grad Kastav, podjela površina; Izvor: DZS, Popis stanovništva 2011	13
Grafikon 5 Grad Kastav podjela poljoprivrednih površina, Izvor : DZS , Popis stanovništva 2011, PPUG Kastva	17
Grafikon 6 ,Grad Kastav -stanovi prema načinu korištenja, Izvor : DZS , Popis stanovništva 2011, PPUG Kastva	19
Grafikon 7: Grad Kastav , Broj zaposlenih 2003-2015 Izvor: Fina, PUR Grada Kastva	20
Grafikon 8, Grad Kastav : udio domaćih i stranih gostiju 2011-2016, Izvor: TZ Grada Kastva	23

POPIS KARTOGRAMA

Kartogram 1: Grad Kastav unutar Primorsko-goranske županije i mikroregije Priobalje	
Kartogram 2: Površine građevinskih površina naselja; Izvor: PPU Grada Kastva	
Kartogram 3: Prisutnost građevina društvenih djelatnosti i udruga na području Grada ; Izvor: PPU Grada Kastva	
Kartogram 4: Prometni sustav; Izvor: PPU Grada Kastva	
Kartogram 5: Javne površine Grada, Izvor: Upravni odjel za prostorno uređenje, komunalni sustav i zaštitu okoliša grada kastva	
Kartogram 6: Telekomunikacijski sustav; Izvor: PPU Grada Kastva	
Kartogram 7: Vodoopskrbni sustav; Izvor: PPU Grada Kastva	
Kartogram 8: Sustav odvodnje otpanih voda; Izvor: PPU Grada Kastva	
Kartogram 9: Elektroopskrbni i plinoopskrbni sustav; Izvor: PPU Grada Kastva	
Kartogram 10: Prirodna i kulturno-povijesna obilježja; Izvor: PPU Grada Kastva	

45.

Na temelju članka 86. u vezi sa člankom 201. st.1 Zakona o prostornom uređenju (NN 153/13 i 65/17) i članka 33. Statuta Grada Kastva («Službene novine» Primorsko - goranske županije broj 26/09 i 13/13) Gradsko vijeće Grada Kastva, na 4. sjednici održanoj 26. listopada 2017. godine donijelo je

ODLUKU**o izradi usklađenja Prostornog plana uređenja Grada Kastva sa Zakonom o prostornom uređenju****OPĆE ODREDBE**

Članak 1.

Ovom se Odlukom pristupa izradi usklađenja Prostornog plana uređenja Grada Kastva («Službene novine PGŽ» broj 21/03, 14/06, 13/10, 21/11, 16/13, 18/15 i 5/17 - pročišćeni tekst) sa člankom 201. Zakona o prostornom uređenju (NN 153/13 i 65/17) (u daljnjem tekstu: usklađenje Prostornog plana).

PRAVNA OSNOVA ZA IZRADU USKLAĐENJA PLANA

Članka 2.

Izrada Odluke i usklađenje Prostornog plana temelji se na odredbama članka 201. Zakona o prostornom uređenju (Narodne novine br. 153/13 i 65/17 -u daljnjem tekstu: Zakon).

Nositelj izrade usklađenja Prostornog plana je Upravni odjel za prostorno uređenje, komunalni sustav i zaštitu okoliša Grada Kastva.

RAZLOZI USKLAĐENJA PROSTORNOG PLANA

Članak 3.

Razlog usklađenja prostornog plana je propisana obaveza određena odredbom članka 201. Zakona da su jedinice lokalne samouprave dužne dopuniti prostorne planove uređenja na način da u njima odrede neuređene dijelove građevinskih područja i izgrađene dijelove tih područja planirane za urbanu preobrazbu u skladu s Zakonom.

OBUHVAAT USKLAĐENJA PROSTORNOG PLANA

Članak 4.

Temeljni dokument prostornog uređenja na području Grada Kastva je Prostorni plan uređenja Grada Kastva.

Obuhvat usklađenja Prostornog plana je područje Grada Kastva u njegovim administrativnim granicama.

CILJEVI I PROGRAMSKA POLAZIŠTA

Članak 5.

Usklađenjem je potrebno odrediti neuređene dijelove na neizgrađenim dijelovima građevinskih područja naselja određenih planom.

IZRAĐIVAČ USKLAĐENJA PROSTORNOG PLANA

Članak 6.

Izrada usklađenja Prostornog plana povjerit će se Javnoj ustanovi Zavod za prostorno uređenje Primorsko-goranske županije.

PLANIRANI ROK ZA IZRADU USKLAĐENJA PROSTORNOG PLANA

Članak 7.

Rok za izradu usklađenja Prostornog plana je 60 dana od dana dostave podataka izrađivaču usklađenja Prostornog plana o opremljenosti građevinskih područja osnovnom infrastrukturom.

IZVORI FINANCIRANJA USKLAĐENJA PROSTORNOG PLANA

Članak 8.

Sredstva za izradu usklađenja Prostornog plana osigurat će se iz sredstava Proračuna Grada Kastva za 2017. godinu.

ZAVRŠNE ODREDBE

Članak 9.

Ova Odluka stupa na snagu danom objave u Službenim novinama primorsko-goranske županije.

KLASA:021-05/17-01/08

URBROJ:2170.05.06/1-17-5

Kastav, 26. listopada 2017.

GRADSKO VIJEĆE GRADA KASTVA

Predsjednik Gradskog vijeća

Zemir Delić, dipl.oec.

46.

Na temelju članka 19. Zakona o lokalnoj i područnoj (regionalnoj) samoupravi (NN br.33/01, 60/01,129/05, 109/07, 125/08, 36/09,150/11, 144/12, 19/13 i 137/15), članka 14. Zakona o predškolskom odgoju i obrazovanju (NN br. 10/97, 107/07 i 94/13.) i članka 33. Statuta Grada Kastva (Službene novine PGŽ broj 26/09 i 13/13.) Gradsko vijeće Grada Kastva na 4. sjednici održanoj dana 26. listopada 2017. godine donijelo je

III. IZMJENE I DOPUNE PLANA MREŽE DJEČJIH VRTIĆA NA PODRUČJU GRADA KASTVA

Članak 1.

U članku 3. stavak 2. mijenja se tablica na sljedeći način:

Dječji vrtić	Adresa	Osnivač	Smještajni kapacitet
DJEČJI VRTIĆ VLADIMIR NAZOR	SKALINI ISTARSKOG TABORA 1, KASTAV	GRAD KASTAV	131
PODRUŽNICA MAVRICA	ŠKOLSKA ULICA 6, KASTAV		40
PODRUŽNICA SPINČIĆI - HALUGICA	SPINČIĆI 47, KASTAV		41
PODRUŽNICA KASTAFSKE SARDELICE	ŠPOROVA JAMA 1 A, KASTAV		104
DJEČJI VRTIĆ PONEŠTRICA	ČIKOVIĆI 26/4, KASTAV	DITA VUČETIĆ	41
IZDVOJENA LOKACIJA - KOCKICA	BRESTOVICE 34/A, KASTAV		50

Članak 2.

Ove Izmjene i dopune Plana mreže dječjih vrtića na području Grada Kastva stupaju na snagu osmog dana od dana objave u »Službenim novinama Primorske-goranske županije«.

KLASA:021-05/17-01/08
URBROJ:2170-05-06/1-17-8
Kastav, 26. listopada 2017.

GRADSKO VIJEĆE GRADA KASTVA

Predsjednik Gradskog vijeća
Zemir Delić, dipl.oec.

47.

Na temelju članka 8. i 35. Zakona o lokalnoj i područnoj (regionalnoj) samoupravi (»Narodne novine« broj 33/01, 60/01, 129/05, 109/07, 125/08, 36/09, 150/11, 144/12, 19/13 i 137/15) i članka 33. Statuta Grada Kastva (»Službene novine Primorsko-goranske županije« broj 26/09, 13/13), Gradsko vijeće Grada Kastva na 4. sjednici održanoj 26. listopada 2017. godine, donijelo je

Izmjene i dopune Statuta Grada Kastva

Članak 1.

U Statutu Grada Kastva članak 7. stavak 1. mijenja se i glasi:

»Dan Grada Kastva je 6. lipnja i taj se dan slavi kao gradski blagdan.«

Članak 2.

Članak 17. se briše.

Članak 3.

Članak 19. stavak 5. mijenja se i glasi:

»Na postupak raspisivanja i provođenja referendumata primjenjuju se odredbe zakona koji uređuje rad jedinica lokalne samouprave, te provođenje referendumata i drugih oblika osobnog sudjelovanja u obavljanju lokalne samouprave.«

Članak 4.

U članku 19. dodaje se novi stavak 5. koji glasi:

»Referendum se može raspisati na cijelom području Grada Kastva ili na dijelu tog područja.«

Dosadašnji stavak 5. postaje stavak 6.

Članak 5.

Članak 21. stavak 3. se mijenja i glasi:

»Referendum za opoziv gradonačelnika i njegovih zamjenika raspisuje Gradsko vijeće, u skladu sa zakonom.«

Članak 6.

Članak 23. mijenja se i glasi:

»Pravo glasovanja na referendumu imaju građani koji imaju prebivalište na području Grada Kastva na kojem se održava referendum na dan održavanja referendumata i upisani su u popis birača.«

Članak 7.

U članku 29. dodaje se novi stavak 3. koji glasi:

»Na podnijete predstavke i pritužbe zbog rada pročelnika, Gradonačelnik Grada Kastva dužan je odgovoriti u roku od 30 dana od dana podnošenja predstavke, odnosno pritužbe.«

Dosadašnji stavak 3. postaje stavak 4.

Članak 8.

Članak 33. stavak 1. podstavak 14. mijenja se i glasi:

»odlučuje o stjecanju i otuđenju pokretnina i nekretnina, te raspolaganju ostalom imovinom Grada Kastva čija ukupna vrijednost prelazi 0,5% iznosa prihoda bez primitaka ostvarenih u godini koja prethodi godini u kojoj se odlučuje o stjecanju i otuđenju pokretnina i nekretnina, te raspolaganju ostalom imovinom, a uvijek kad je pojedinačna vrijednost veća od 1.000.000 (jedan milijun) kuna,«

Članak 9.

Članak 34. stavak 3. mijenja se tako da se briše zarez iza riječi »manjine«.

Članak 10.

Članak 41. mijenja se i glasi:

Članovi Gradskog vijeća imaju prava i dužnosti:

- sudjelovati na sjednicama Gradskog vijeća
- raspravljati i glasovati o svakom pitanju koje je na dnevnom redu sjednice Gradskog vijeća

- predlagati Gradskom vijeću donošenje akata, podnijeti prijedloge akata i podnijeti amandmane na prijedloge akata
- postavljati pitanja iz djelokruga rada Gradskog vijeća,
- postavljati pitanja Gradonačelniku i zamjeniku gradonačelnika,
- sudjelovati na sjednicama radnih tijela Gradskog vijeća
- prihvatiti se članstva u najviše 2 radna tijela u koje ga izabere Gradsko vijeće.

Član Gradskog vijeća ne može biti kazneno gonjen niti odgovoran na bilo koji drugi način, zbog glasovanja, izjava ili iznesenih mišljenja i stavova na sjednicama Gradskog vijeća.

Članovi Gradskog vijeća imaju pravo uvida u registar birača za vrijeme dok obavljaju dužnost.

Član Gradskog vijeća dužan je čuvati tajnost podataka, koji su kao tajni određeni u skladu s pozitivnim propisima, za koje sazna za vrijeme obnašanja dužnosti.

Član Gradskog vijeća ima i druga prava i dužnosti utvrđena odredbama zakona, ovog Statuta i Poslovnika Gradskog vijeća.

Članak 11.

Članak 43. stavak 1. mijenja se i glasi:

»Radna tijela Gradskog vijeća su:

- Mandatna komisija,
- Odbor za izbor i imenovanja,
- Odbor za Statut, Poslovnik i normativnu djelatnost,
- Odbor za kulturu i tehničku kulturu,
- Odbor za sport i tjelesnu kulturu,
- Odbor za brigu o djeci, mladima, odgoju i osnovnom obrazovanju,
- Odbor za zdravstvo, socijalnu skrb, ravnopravnost spolova i osobe treće životne dobi,
- Odbor za komunalne poslove, prostorno planiranje i zaštitu okoliša,
- Odbor za turizam, suradnju s jedinicama lokalne i područne (regionalne) samouprave i međunarodnu suradnju,
- Odbor za gospodarski razvoj i zaštitu potrošača.

Sastav, broj članova, djelokrug i način rada radnih tijela iz stavka 1. ovog članka utvrđuje se Poslovníkom Gradskog vijeća.«

Članak 12.

Članak 47. stavak 2. mijenja se i glasi:

»Odluku o imenovanju i razrješenju iz stavka 1. podstavka 13. ovog članka, Gradonačelnik je dužan dostaviti Gradskom vijeću u roku od osam dana od dana donošenja te istu objaviti u službenom glasilu Grada Kastva.«

Članak 13.

Članak 59. stavak 2. mijenja se i glasi:

»Zastava nacionalne manjine može se uz zastavu Republike Hrvatske i zastavu Grada Kastva isticati na zgradama u kojima predstavnik nacionalne manjine, Vijeće nacionalne manjine ili pravna osoba osnovana radi promicanja prava i interesa nacionalne manjine ima sjedište, a u svečanim prigodama značajnim za nacionalnu manjinu i na drugom mjestu na kojem se ta svečanost organizira.«

Članak 14.

Članak 68. stavak 2. se briše.

Članak 15.

U članku 70. dodaje se novi stavak 1 koji glasi:

»Na području Grada Kastva mjesni odbori su: Kastav, Brnčići, Rešetari, Spinčići i Rubeši.«

Dosadašnji stavak 1 postaje stavak 2.

Članak 16.

Članak 93. stavak 1. mijenja se i glasi:

»Ako se tijekom proračunske godine smanje prihodi i primici ili povećaju rashodi i izdaci utvrđeni proračunom, proračun se mora uravnotežiti pronalaženjem novih prihoda i primitaka, odnosno smanjenjem predviđenih rashoda i izdataka.«

Članak 17.

Članak 103. mijenja se i glasi:

»Detaljnije odredbe o aktima Gradskog vijeća i postupku donošenja akata utvrđuju se Poslovníkom Gradskog vijeća.«

Članak 18.

Članak 106. stavak 1. podstavak 3 mijenja se i glasi:

»objavljivanjem općih i drugih akata u službenom glasilu Grada Kastva i na web stranicama Grada Kastva.«

Članak 19.

Ove Izmjene i dopune stupaju na snagu osmoga dana od dana objave u službenom glasilu Grada Kastva.

KLASA:021-05/17-01/08

URBROJ:2170-05-06/1-17-9

Kastav, 26. listopada 2017.

GRADSKO VIJEĆE GRADA KASTVA

Predsjednik Gradskog vijeća:

Zemir Delić, dipl.oec.

48.

Na temelju članka 33. Zakona o lokalnoj i područnoj (regionalnoj) samoupravi (»Narodne novine« broj 33/01, 60/01, 129/05, 109/07, 125/08, 36/09, 150/11, 144/12, 19/13 i 137/15) i članka 33. Statuta Grada Kastva (»Službene novine Primorsko-goranske županije« broj 26/09, 13/13), Gradsko vijeće Grada Kastva na 4. sjednici održanoj 26. listopada 2017. godine, donijelo je

Izmjene i dopune Poslovnika Gradskog vijeća

Članak 1.

Članak 10. stavak 1. mijenja se i glasi:

»Nakon izbora članova Mandatne komisije, osim ako odlukom tijela koje je sazvalo konstituirajuću sjednicu nije drugačije određeno, bira se Odbor za izbor i imenovanja i Odbor za Statut, Poslovnik i normativnu djelatnost.«

Članak 2.

Članak 16. stavak 2. mijenja se i glasi:

»Predsjednika odnosno potpredsjednike bira Vijeće iz redova članova Vijeća, javnim glasovanjem, na prijedlog Odbora za izbor i imenovanja ili na prijedlog najmanje 1/3 vijećnika Vijeća, većinom glasova svih članova Vijeća.«

Članak 3.

U članku 16. Stavak 3. mijenja se i glasi:

»Prijedlog članova Vijeća mora biti podnesen u pisanom obliku i potvrđen potpisom vijećnika. Član Vijeća može svojim potpisom podržati prijedlog samo za jednog kandi-

data za predsjednika Vijeća i za jednog kandidata za potpredsjednika Vijeća.«

Članak 4.

Članak 26. stavak 1. mijenja se i glasi:

»Radno tijelo ima predsjednika, potpredsjednika i određeni broj članova iz reda članova Vijeća i iz reda stručnih, javnih odnosno znanstvenih djelatnika.«

Članak 5.

Članak 26. stavak 2. i 3. mijenjaju se i glase:

»Izbor predsjednika, potpredsjednika i članova radnih tijela obavlja Vijeće na prijedlog Odbora za izbor i imenovanja ili na prijedlog najmanje 1/3 članova Vijeća.«

Prijedlog iz prethodnog stavka mora biti sastavljen u pisanom obliku, mora biti cjelovit odnosno mora sadržavati točno onoliko kandidata koliko radno tijelo ima članova, mora biti potpisan od strane predsjednika Odbora za izbor i imenovanja, odnosno članova Vijeća i ukoliko se izbor ne obavlja na konstituirajućoj sjednici, mora predsjedniku Vijeća biti dostavljen najmanje tri dana prije održavanja sjednice na kojoj će se odlučivati o izboru.»

Članak 6.

Članak 27. mijenja se i glasi:

»O prijedlogu iz članka 26. stavak 2. ovog Poslovnika glasuje se u cjelini, a u slučaju da je prijedlog podnesen od strane Odbora za izbor i imenovanja i od strane članova vijeća, Vijeće će se glasovanjem najprije odrediti o prijedlogu Odbora za izbor i imenovanja, a o prijedlogu članova Vijeća samo ako prijedlog Odbora za izbor i imenovanja ne bude prihvaćen.

Članak 7.

Članak 28. stavak 2. mijenja se i glasi:

»Na sjednici radnog tijela mogu se razmatrati samo pitanja iz djelokruga radnog tijela.«

Članak 8.

Članak 31. stavak 2. mijenja se i glasi:

»Radna tijela mogu zauzimati stajališta o pitanjima iz svog djelokruga ako sjednici pristustvuje većina članova radnog tijela, a zaključci i preporuke se donose većinom glasova nazočnih članova.«

Članak 9.

Članak 31. stavak 4. mijenja se i glasi:

»U zapisnik se unose osnovni podaci o radu na sjednici, rezultat glasovanja o pojedinom predmetu i doneseni zaključci i preporuke.«

Članak 10.

Članak 32. stavak 1. se briše.

Članak 11.

Članak 34. stavak 3. mijenja se i glasi:

»Vijeće može razriješiti člana radnog tijela temeljem obrazloženog prijedloga Odbora za izbor i imenovanja ili na prijedlog 1/3 članova Gradskog vijeća Grada Kastva.«

Članak 12.

Članak 35. mijenja se i glasi:

»Radna tijela Gradskog vijeća su:

- Mandatna komisija,
- Odbor za izbor i imenovanja,
- Odbor za Statut, Poslovnik i normativnu djelatnost,
- Odbor za kulturu i tehničku kulturu,

- Odbor za sport i tjelesnu kulturu,
- Odbor za brigu o djeci, mladima, odgoju i osnovnom obrazovanju,
- Odbor za zdravstvo, socijalnu skrb, ravnopravnost spolova i osobe treće životne dobi,
- Odbor za komunalne poslove, prostorno planiranje i zaštitu okoliša,
- Odbor za turizam, suradnju s jedinicama lokalne i područne (regionalne) samouprave i međunarodnu suradnju,
- Odbor za gospodarski razvoj i zaštitu potrošača.«

Članak 13.

Članak 37. mijenja se i glasi:

»Odbor za izbor i imenovanja:

- predlaže izbor i razrješenje predsjednika i potpredsjednika Vijeća,
- predlaže izbor i razrješenje članova radnih tijela Vijeća,
- predlaže imenovanje i razrješenje i drugih osoba određenih ovim Statutom i drugim odlukama Vijeća,
- predlaže kandidate za javna priznanja Grada Kastva,
- obavlja i druge poslove određene Statutom i ovim Poslovnikom te aktima Vijeća.

Ovaj odbor ima predsjednika, potpredsjednika i tri člana koji se u pravilu biraju iz reda članova Vijeća na prvoj sjednici Vijeća.«

Članak 14.

Članak 43. mijenja se i glasi:

»Odbor za komunalne poslove, prostorno planiranje i zaštitu okoliša:

- razmatra i očituje se o prijedlozima akata s područja prostornog planiranja
- razmatra i očituje se o prijedlozima akata s područja zaštite okoliša i prirode
- razmatra i očituje se o prijedlozima akata s područja kulturno-povijesnog naslijeđa
- razmatra i očituje se o prijedlozima akata s područja prometa
- razmatra i predlaže mjere uređenja komunalne infrastrukture i imovine s ciljem učinkovitijeg uređenja naselja,
- razmatra i predlaže mjere za poboljšanje kvalitete stanovanja, komunalnih objekata, obavljanja komunalnih i drugih uslužnih djelatnosti
- razmatra i predlaže mjere u svrhu učinkovitijeg korištenja stambenih i poslovnih prostora,
- obavlja i druge poslove određene ovim Poslovnikom i aktima Vijeća.

Ovaj odbor ima predsjednika, potpredsjednika i tri člana iz reda članova Vijeća, znanstvenih, stručnih i drugih javnih djelatnika.«

Članak 15.

Dodaje se novi članak 44. koji glasi:

»Odbor za turizam, suradnju s jedinicama lokalne i područne (regionalne) samouprave i međunarodnu suradnju:

- razmatra i daje mišljenje u vezi s pitanjima iz područja turizma,
- razmatra prijedloge i daje mišljenje na prijedlog razvojnih programa u području turizma,
- vodi brigu o provedbi Akcijskog plana razvoja turizma Grada Kastva,

- razmatra pitanja iz područja suradnje Grada Kastva s drugim jedinicama lokalne i područne (regionalne) samouprave,
- razmatra pitanja iz područja suradnje Grada Kastva s odgovarajućim jedinicama drugih država,
- priprema prijedloge akata o suradnji te razmatra i daje mišljenje o prijedlozima materijala i akata drugih predlagatelja,
- obavlja i druge poslove određene Statutom i ovim Poslovnikom te aktima Vijeća.

Ovaj odbor ima predsjednika, potpredsjednika i tri člana iz reda članova Vijeća, znanstvenih, stručnih i drugih javnih djelatnika.«

Članak 16.

Članak 45. mijenja se i glasi:

»Odbor za gospodarski razvoj i zaštitu potrošača:

- razmatra i predlaže strategiju gospodarskog razvoja,
- vodi brigu o zaštiti potrošača,
- razmatra prijedloge i daje mišljenje na materijale, odluke i druge akte iz područja gospodarskog razvoja, gospodarske infrastrukture i zaštite potrošača,
- obavlja i druge poslove određene ovim Poslovnikom i aktima Vijeća.

Ovaj odbor ima predsjednika, potpredsjednika i tri člana iz reda članova Vijeća, znanstvenih, stručnih i drugih javnih djelatnika.«

Članak 17.

Članak 51. stavci 1. i 2. mijenjaju se i glase:

»Predsjednik Vijeća izvještava Gradonačelnika i zamjenike Gradonačelnika o sazvanoj sjednici Vijeća najkasnije 8 dana prije dana održavanja sjednice.

Gradonačelnik i zamjenici prisustvuju sjednicama Vijeća.«

Članak 18.

Članak 53. stavak 2. mijenja se i glasi:

»Zahtjev iz stavka 1. ovoga članka podnosi se u pisanom obliku predsjedniku Vijeća i mora biti potpisan od svih članova Vijeća koji traže izvješće gradonačelnika o pojedinim pitanjima. U zahtjevu mora biti jasno postavljeno, formulirano i obrazloženo pitanje o kojem se traži izvješće.«

Članak 19.

Članak 54. mijenja se i glasi:

»Predsjednik Vijeća stavlja zahtjev za traženje izvješća na dnevni red prve iduće sjednice Vijeća koja se održava nakon primitka zahtjeva, ali ne prije nego što protekne 20 dana od dana primitka.«

Članak 20.

Članak 55. mijenja se i glasi:

»Predstavnik članova Vijeća koji su podnijeli zahtjev za traženje izvješća ima pravo na sjednici Vijeća izložiti i obrazložiti zahtjev.«

Gradonačelnik ima pravo na sjednici usmeno se očitovati na podneseni zahtjev.«

Članak 21.

Članak 56. stavak 2. mijenja se i glasi:

»Vijećnici koji su podnijeli zahtjev za traženje izvješća gradonačelnika mogu zahtjev povući najkasnije prije odlučivanja o njemu.«

Članak 22.

Članak 65. mijenja se i glasi:

»Odluke i drugi opći akti Vijeća te ispravci akata objavljuju se u službenom glasilu Grada Kastva.«

Pojedinačni akti te zaključci kojima se utvrđuju obveze, zauzimaju stavovi, izražavaju mišljenja u pogledu izvršavanja odluka, objavljuju se u službenom glasilu Grada Kastva, ako Vijeće tako odluči.

O objavljivanju akata iz stavka 1. ovog članka, brine se upravno tijelo koje obavlja stručne poslove za Vijeće.»

Članak 23.

Članak 66. stavak 3. mijenja se i glasi:

»Pravo podnošenja prijedloga akta kojim se predlaže izbor, imenovanje ili razrješenje ima Odbor za izbor i imenovanje ili najmanje 1/3 članova Vijeća, izuzev kada je zakonom, Statutom Grada Kastva, ovim Poslovnikom ili drugim općim aktom propisano drugačije.«

Članak 24.

Članak 76. stavak 1. podstavak 2. mijenja se i glasi:

»- ako ga je podnio Odbor za Statut, Poslovnik i normativnu djelatnost i s njima se suglasio predlagatelj akta,«

Članak 25.

Ove izmjene i dopune Poslovnika Gradskog vijeća stupaju na snagu osmoga dana od dana objave u službenom glasilu Grada Kastva.

KLASA:021-05/17-01/08

URBROJ:2170-05-06/1-17-10

Kastav, 26. listopada 2017.

GRADSKO VIJEĆE GRADA KASTVA

Predsjednik Gradskog vijeća

Zemir Delić, dipl.oec.

49.

Na temelju članka 108. Zakona o proračunu (»Narodne novine«, br. 87/08, 136/12, 15/15) i članka 33. Statuta Grada Kastva (»Službene novine Primorsko-goranske županije, 26/09 i 13/13.) Gradsko vijeće Grada Kastva na 4. sjednici održanoj 26. listopada 2017. godine, donijelo je

**Izvještaj o izvršenju Proračuna Grada Kastva
za razdoblje siječanj - lipanj 2017. godine**

I. Opći dio

Članak 1.

U izvršenju Proračuna Grada Kastva za razdoblje siječanj - lipanj 2017. godinu, prihodi i rashodi iznose

Račun iz rač. plana	Opis	Izvršenje 2016.	Izvorni plan 2017.	Izvršenje 2017./2017./2016.	Index
A. RAČUN PRIHODA I RASHODA					
	Prihodi poslovanja	19.333.664,05	46.174.070,00	20.411.570,67	105,58
	Prihodi od prodaje nefinancijske imovine	169.586,16	7.030.000,00	1.803.517,83	1.063,48
	Rashodi poslovanja	11.024.236,46	36.436.317,00	15.123.653,92	137,19
	Rashodi za nabavu nefinancijske imovine	4.668.113,42	22.253.500,00	2.672.044,48	57,24
	RAZLIKA - MANJAK	3.810.900,33	-5.485.747,00	4.419.390,10	
B. RAČUN ZADUŽIVANJA/FINANCIRANJA					
	Primici od financijske imovine i zaduživanja	0,00	3.000.000,00	32.078,97	0,00
	Izdaci za financijsku imovinu i otplate zajmova	1.548.397,99	3.217.000,00	1.544.085,40	99,72
	NETO ZADUŽIVANJE/FINANCIRANJE	-1.548.397,99	-217.000,00	-1.512.006,43	
VIŠAK/MANJAK + NETO ZADUŽIVANJA/FINANCIRANJA		2.262.502,34	-5.702.747,00	2.907.383,67	
	Višak prihoda i primitaka iz ranijih godina			2.480.718,00	
	Višak prihoda i primitaka za korištenje u sljedećem razdoblju			5.388.101,67	

Članak 2.

Prihodi/primici i rashodi/izdaci utvrđuju se u Izvještaju o izvršenju općeg dijela proračuna i računa financiranja, kako slijedi

Račun iz rač. plana					Index	
Opis	Izvršenje 2016.	Izvorni plan 2017.	Izvršenje 2017.	2017./2016.	Index	
A. RAČUN PRIHODA I RASHODA						
6 Prihodi poslovanja	19.333.664,05	46.174.070,00	20.411.570,67	105.58%	44.21%	
61 Prihodi od poreza	13.428.016,69	24.632.550,00	13.943.427,02	103.84%	56.61%	
611 Porez i prerez na dohodak	12.776.832,94	22.856.000,00	13.034.924,97	102.02%	57.03%	
6111 Porez i prerez na dohodak od nesamostalnog rada	10.662.531,04		10.935.111,16	102.56%	57.55%	
6112 Porez i prerez na dohodak od samostalnih djelatnosti	784.407,13		1.058.773,55	134.98%	49.71%	
6113 Porez i prerez na dohodak od imovine i imovinskih prava	266.801,40		319.423,13	119.72%	51.52%	
6114 Porez i prerez na dohodak od kapitala	697.389,89		475.112,16	68.13%	32.65%	
6115 Porez i prerez na dohodak po godišnjoj prijavi	365.068,45		246.065,52	67.4%	-70.3%	
6116 Porez i prerez na dohodak utvrđen u postupku nadzora za prethodne godine	635,03		439,45	69.2%	43.95%	
613 Porezi na imovinu	535.324,04	1.206.550,00	811.646,27	151.62%	67.27%	
6131 Stalni porezi na nepokretnu imovinu (zemlju, zgrade, kuće i ostalo)	-		11.415,00	0.0%	174.27%	
6134 Povremeni porezi na imovinu	535.324,04		800.231,27	149.49%	66.69%	
614 Porezi na robu i usluge	115.859,71	570.000,00	96.855,78	83.6%	16.99%	
6142 Porez na promet	95.606,36		91.539,94	95.75%	41.61%	
6145 Porezi na korištenje dobara ili izvođenje aktivnosti	20.253,35		5.315,84	26.25%	1.52%	
63 Pomoći iz inozemstva i od subjekata unutar općeg proračuna	84.747,76	6.790.520,00	0	0.0%	0.0%	
632 Pomoći od međunarodnih organizacija te institucija i tijela EU	-	5.625.000,00	0	0.0%	0.0%	
6324 Kapitalne pomoći od institucija i tijela EU	-		0	0.0%	0.0%	
633 Pomoći proračunu iz drugih proračuna	55.750,00	670.000,00	0	0.0%	0.0%	
6331 Tekuće pomoći proračunu iz drugih proračuna	24.000,00		0	0.0%	0.0%	
6332 Kapitalne pomoći proračunu iz drugih proračuna	31.750,00		0	0.0%	0.0%	
634 Pomoći od izvanproračunskih korisnika	28.997,76	190.000,00	0	0.0%	0.0%	
6341 Tekuće pomoći od izvanproračunskih korisnika	6.751,08		0	0.0%	0.0%	
6342 Kapitalne pomoći od izvanproračunskih korisnika	22.246,68		0	0.0%	0.0%	
636 Pomoći proračunskim korisnicima iz proračuna koji im nije nadležan	-	305.520,00	0	0.0%	0.0%	
6361 Tekuće pomoći proračunskim korisnicima iz proračuna koji im nije nadležan	-		0	0.0%	0.0%	
64 Prihodi od imovine	853.203,33	1.612.000,00	741.019,44	86.85%	45.97%	
641 Prihodi od financijske imovine	3.691,62	51.000,00	24.844,18	672.99%	48.71%	
6413 Kamate na oročena sredstva i depozite po viđenju	1.194,32		14.005,46	1172.67%	1400.55%	
6414 Prihodi od zateznih kamata	2.497,30		10.838,72	434.02%	21.68%	

Račun iz rač. plana					Index	
Opis	Izvršenje 2016.	Izvorni plan 2017.	Izvršenje 2017.	2017./2016.	Index	
6415 Prihodi od pozitivnih tečajnih razlika i razlika zbog primjene valutne klauzule -			0	0.0%	0.0%	
642 Prihodi od nefinancijske imovine	849.511,71	1.561.000,00	712.869,68	83.92%	45.67%	
6421 Naknade za koncesije	3.622,66		1.500,00	41.41%	15.0%	
6422 Prihodi od zakupa i iznajmljivanja imovine	417.958,83		458.889,70	109.79%	44.51%	
6423 Naknada za korištenje nefinancijske imovine	427.930,22		252.479,98	59.0%	48.55%	
643 Prihodi od kamata na dane zajmove -		0	3.305,58	0.0%	0.0%	
6432 Prihodi od kamata na dane zajmove neprofitnim organizacijama, građanima i -			3.305,58	0.0%	0.0%	
6436 Prihodi od kamata na dane zajmove trgovačkim društvima i obrtnicima izvan j-			0	0.0%	0.0%	
65 Prihodi od upravnih i administrativnih pristojbi, pristojbi po posebnim propisi	4.962.696,27	12.390.000,00	5.678.204,21	114.42%	45.83%	
651 Upravne i administrativne pristojbe	439.766,88	1.064.000,00	620.830,93	141.17%	58.35%	
6512 Županijske, gradske i općinske pristojbe i naknade	238.400,86		198.816,87	83.4%	64.13%	
6513 Ostale upravne pristojbe i naknade	8.586,70		7.482,76	87.14%	39.38%	
6514 Ostale pristojbe i naknade	192.779,32		414.531,30	215.03%	56.4%	
652 Prihodi po posebnim propisima	93.733,52	3.826.000,00	1.649.105,83	1759.36%	43.1%	
6522 Prihodi vodnog gospodarstva	29.809,46		18.319,47	61.46%	45.8%	
6526 Ostali nespomenuti prihodi	63.924,06		1.630.786,36	2551.13%	43.07%	
653 Komunalni doprinosi i naknade	4.429.195,87	7.500.000,00	3.408.267,45	76.95%	45.44%	
6531 Komunalni doprinosi	2.707.885,29		1.792.949,01	66.21%	44.82%	
6532 Komunalne naknade	1.721.310,58		1.615.318,44	93.84%	46.15%	
66 Prihodi od prodaje proizvoda i robe te pruženih usluga i prihodi od donacija	5.000,00	99.000,00	25.800,00	516.0%	26.06%	
661 Prihodi od prodaje proizvoda i robe te pruženih usluga -		48.000,00	25.800,00	0.0%	53.75%	
6615 Prihodi od pruženih usluga -			25.800,00	0.0%	53.75%	
663 Donacije od pravnih i fizičkih osoba izvan općeg proračuna	5.000,00	51.000,00	0	0.0%	0.0%	
6631 Tekuće donacije	5.000,00		0	0.0%	0.0%	
68 Kazne, upravne mjere i ostali prihodi -		650.000,00	23.120,00	0.0%	3.56%	
683 Ostali prihodi -		650.000,00	23.120,00	0.0%	3.56%	
6831 Ostali prihodi -			23.120,00	0.0%	3.56%	
7 Prihodi od prodaje nefinancijske imovine	169.586,16	7.030.000,00	1.803.517,83	1063.48%	25.65%	
71 Prihodi od prodaje neproizvedene dugotrajne imovine	155.052,76	7.000.000,00	1.788.055,93	1153.19%	25.54%	
711 Prihodi od prodaje materijalne imovine - prirodnih bogatstava	155.052,76	7.000.000,00	1.788.055,93	1153.19%	25.54%	
7111 Zemljište	155.052,76		1.788.055,93	1153.19%	25.54%	
72 Prihodi od prodaje proizvedene dugotrajne imovine	14.533,40	30.000,00	15.461,90	106.39%	51.54%	
721 Prihodi od prodaje građevinskih objekata	14.533,40	30.000,00	15.461,90	106.39%	51.54%	

Račun iz rač. plana					Index	
Opis	Izvršenje 2016.	Izvorni plan 2017.	Izvršenje 2017.	2017./2016.	Index	
7211 Stambeni objekti	14.533,40		15.461,90	106.39%	51.54%	
7214 Ostali građevinski objekti	-		0	0.0%	0.0%	
3 Rashodi poslovanja	11.024.236,46	36.436.317,00	15.123.653,92	136.82%	41.51%	
31 Rashodi za zaposlene	3.179.038,09	9.239.912,00	4.119.005,83	129.57%	44.58%	
311 Plaće (Bruto)	2.653.801,15	7.631.000,00	3.472.554,80	130.85%	45.51%	
3111 Plaće za redovan rad	2.633.891,76		3.463.726,66	131.51%	45.6%	
3113 Plaće za prekovremeni rad	19.909,39		8.828,14	44.34%	25.22%	
312 Ostali rashodi za zaposlene	91.229,16	294.100,00	122.888,00	134.7%	41.78%	
3121 Ostali rashodi za zaposlene	91.229,16		122.888,00	134.7%	41.78%	
313 Doprinosi na plaće	434.007,78	1.314.812,00	523.563,03	120.63%	39.82%	
3132 Doprinosi za obvezno zdravstveno osiguranje	391.111,60		471.815,58	120.63%	39.9%	
3133 Doprinosi za obvezno osiguranje u slučaju nezaposlenosti	42.896,18		51.747,45	120.63%	39.11%	
32 Materijalni rashodi	3.379.065,67	16.249.375,00	6.220.162,53	184.08%	38.28%	
321 Naknade troškova zaposlenima	61.846,08	572.285,00	299.748,87	484.67%	52.38%	
3211 Službena putovanja	11.924,33		60.684,67	508.91%	50.33%	
3212 Naknade za prijevoz, za rad na terenu i odvojeni život	41.738,75		176.800,27	423.59%	48.1%	
3213 Stručno usavršavanje zaposlenika	8.183,00		60.196,93	735.63%	76.1%	
3214 Ostale naknade troškova zaposlenima	-		2.067,00	0.0%	41.34%	
322 Rashodi za materijal i energiju	685.212,74	3.719.020,00	1.668.557,25	243.51%	44.87%	
3221 Uredski materijal i ostali materijalni rashodi	51.211,31		260.409,84	508.5%	46.1%	
3222 Materijal i sirovine	29.611,04		628.902,21	2123.88%	43.73%	
3223 Energija	602.408,34		737.253,56	122.38%	45.57%	
3224 Materijal i dijelovi za tekuće i investicijsko održavanje	-		13.829,60	0.0%	44.61%	
3225 Sitni inventar i auto gume	1.139,05		20.014,71	1757.14%	41.7%	
3227 Službena, radna i zaštitna odjeća i obuća	843		8.147,33	966.47%	42.88%	
323 Rashodi za usluge	1.999.772,59	10.009.395,00	3.494.623,52	174.75%	34.91%	
3231 Usluge telefona, pošte i prijevoza	77.826,23		130.406,02	167.56%	43.47%	
3232 Usluge tekućeg i investicijskog održavanja	475.153,90		1.320.619,34	277.94%	27.59%	
3233 Usluge promidžbe i informiranja	76.540,82		77.446,50	101.18%	36.33%	
3234 Komunalne usluge	330.093,49		265.218,59	80.35%	30.91%	
3235 Zakupnine i najamnine	76.766,98		193.632,66	252.23%	63.49%	
3236 Zdravstvene i veterinarske usluge	17.604,15		36.185,20	205.55%	36.92%	
3237 Intelektualne i osobne usluge	517.255,18		918.444,45	177.56%	45.21%	

Račun iz rač. plana					Index	
Opis	Izvršenje 2016.	Izvorni plan 2017.	Izvršenje 2017.	2017./2016.	Index	
3238 Računalne usluge	120.285,94		138.887,69	115.46%	49.08%	
3239 Ostale usluge	308.245,90		413.783,07	134.24%	36.5%	
324 Naknade troškova osobama izvan radnog odnosa	3.927,05	40.000,00	903,25	23.0%	2.26%	
3241 Naknade troškova osobama izvan radnog odnosa	3.927,05		903,25	23.0%	2.26%	
329 Ostali nespomenuti rashodi poslovanja	628.307,21	1.908.675,00	756.329,64	120.38%	39.63%	
3291 Naknade za rad predstavničkih i izvršnih tijela, povjerenstava i slično	332.840,09		377.025,20	113.28%	42.17%	
3292 Premije osiguranja	109.844,40		144.962,73	131.97%	61.69%	
3293 Reprezentacija	51.380,51		84.678,18	164.81%	47.26%	
3294 Članarine i norme	38.103,91		38.140,60	100.1%	63.57%	
3295 Pristojbe i naknade	7.177,00		19.617,00	273.33%	50.3%	
3296 Troškovi sudskih postupaka	13.974,31		0	0.0%	0.0%	
3299 Ostali nespomenuti rashodi poslovanja	74.986,99		91.905,93	122.56%	18.89%	
34 Financijski rashodi	286.907,28	909.500,00	366.387,99	127.7%	40.28%	
342 Kamate za primljene kredite i zajmove	267.198,93	855.000,00	342.853,14	128.31%	40.1%	
3423 Kamate za primljene kredite i zajmove od kreditnih i ostalih financijskih instituci	267.198,93		342.853,14	128.31%	40.1%	
343 Ostali financijski rashodi	19.708,35	54.500,00	23.534,85	119.42%	43.18%	
3431 Bankarske usluge i usluge platnog prometa	11.971,35		15.658,77	130.8%	41.21%	
3433 Zatezne kamate	-		148,08	0.0%	14.81%	
3434 Ostali nespomenuti financijski rashodi	7.737,00		7.728,00	99.88%	49.86%	
35 Subvencije	911.763,57	2.150.000,00	1.027.495,99	112.69%	47.79%	
351 Subvencije trgovačkim društvima u javnom sektoru	820.500,00	1.910.000,00	922.500,00	112.43%	48.3%	
3512 Subvencije trgovačkim društvima u javnom sektoru	820.500,00		922.500,00	112.43%	48.3%	
352 Subvencije trgovačkim društvima, poljoprivrednicima i obrtnicima izvan javno	91.263,57	240.000,00	104.995,99	115.05%	43.75%	
3522 Subvencije trgovačkim društvima izvan javnog sektora	91.263,57		104.995,99	115.05%	52.5%	
3523 Subvencije poljoprivrednicima i obrtnicima	-		0	0.0%	0.0%	
36 Pomoći dane u inozemstvo i unutar općeg proračuna	326.819,61	713.030,00	338.369,46	94.89%	47.46%	
363 Pomoći unutar općeg proračuna	-	3.000,00	0	0.0%	0.0%	
3631 Tekuće pomoći unutar općeg proračuna	-		0	0.0%	0.0%	
366 Pomoći proračunskim korisnicima drugih proračuna	326.819,61	710.030,00	338.369,46	103.53%	47.66%	
3661 Tekuće pomoći proračunskim korisnicima drugih proračuna	326.819,61		338.369,46	103.53%	47.66%	
37 Naknade građanima i kućanstvima na temelju osiguranja i druge naknade	1.511.351,04	3.098.500,00	1.237.636,20	81.89%	39.94%	
371 Naknade građanima i kućanstvima na temelju osiguranja	62.786,63	135.500,00	34.559,98	55.04%	25.51%	
3711 Naknade građanima i kućanstvima u novcu - neposredno ili putem ustanova i	29.166,65		0	0.0%	0.0%	

Račun iz rač. plana					Index	
Opis	Izvršenje 2016.	Izvorni plan 2017.	Izvršenje 2017.	2017./2016.	Index	
3712 Naknade građanima i kućanstvima u naravi - neposredno ili putem ustanova i	33.619,98		34.559,98	102.8%	40.42%	
372 Ostale naknade građanima i kućanstvima iz proračuna	1.448.564,41	2.963.000,00	1.203.076,22	83.05%	40.6%	
3721 Naknade građanima i kućanstvima u novcu	339.308,24		325.077,56	95.81%	44.59%	
3722 Naknade građanima i kućanstvima u naravi	1.109.256,17		877.998,66	79.15%	39.3%	
38 Ostali rashodi	1.429.291,20	4.076.000,00	1.814.595,92	126.96%	44.52%	
381 Tekuće donacije	1.278.912,43	2.683.000,00	1.474.254,58	115.27%	54.95%	
3811 Tekuće donacije u novcu	1.261.997,98		1.448.374,60	114.77%	55.43%	
3812 Tekuće donacije u naravi	16.914,45		25.879,98	153.01%	36.97%	
382 Kapitalne donacije	102.083,30	225.000,00	167.153,76	163.74%	74.29%	
3821 Kapitalne donacije neprofitnim organizacijama	102.083,30		152.083,31	148.98%	77.99%	
3822 Kapitalne donacije građanima i kućanstvima	-		15.070,45	0.0%	50.23%	
386 Kapitalne pomoći	48.295,47	1.168.000,00	173.187,58	358.6%	14.83%	
3861 Kapitalne pomoći kreditnim i ostalim finansijskim institucijama te trgovačkim	48.295,47		173.187,58	358.6%	14.83%	
4 Rashodi za nabavu nefinancijske imovine	4.668.113,42	22.253.500,00	2.672.044,48	57.24%	12.01%	
41 Rashodi za nabavu neproizvedene dugotrajne imovine	1.730.645,83	7.500.000,00	266.848,06	15.42%	3.56%	
411 Materijalna imovina - prirodna bogatstva	1.730.645,83	7.500.000,00	266.848,06	15.42%	3.56%	
4111 Zemljište	1.730.645,83		266.848,06	15.42%	3.56%	
412 Nematerijalna imovina	-	0	0	0.0%	0.0%	
4126 Ostala nematerijalna imovina	-		0	0.0%	0.0%	
42 Rashodi za nabavu proizvedene dugotrajne imovine	2.438.942,62	12.931.000,00	1.868.763,93	76.62%	14.45%	
421 Građevinski objekti	1.934.165,77	11.655.000,00	1.223.135,43	63.24%	10.49%	
4211 Stambeni objekti	-		325.000,00	0.0%	100.0%	
4212 Poslovni objekti	1.064.687,50		618.750,00	58.12%	51.56%	
4213 Ceste, željeznice i ostali prometni objekti	-		0	0.0%	0.0%	
4214 Ostali građevinski objekti	869.478,27		279.385,43	32.13%	3.17%	
422 Postrojenja i oprema	346.596,07	473.000,00	285.617,45	82.41%	60.38%	
4221 Uredska oprema i namještaj	26.787,57		26.927,47	100.52%	89.76%	
4223 Oprema za održavanje i zaštitu	24.650,00		212.016,95	860.11%	87.25%	
4227 Uređaji, strojevi i oprema za ostale namjene	295.158,50		46.673,03	15.81%	23.34%	
424 Knjige, umjetnička djela i ostale izložbene vrijednosti	58.540,15	100.000,00	40.700,00	69.52%	40.7%	
4241 Knjige	32.540,15		20.700,00	63.61%	34.5%	
4242 Umjetnička djela (izložena u galerijama, muzejima i slično)	26.000,00		20.000,00	76.92%	50.0%	
426 Nematerijalna proizvedena imovina	99.640,63	703.000,00	319.311,05	320.46%	45.42%	

Račun iz rač. plana					Index	
Opis	Izvršenje 2016.	Izvorni plan 2017.	Izvršenje 2017.	2017./2016.	Index	
4262 Ulaganja u računalne programe	22.390,63		1.943,05	8.68%	64.77%	
4264 Ostala nematerijalna proizvedena imovina	77.250,00		317.368,00	410.83%	45.34%	
45 Rashodi za dodatna ulaganja na nefinancijskoj imovini	498.524,97	1.822.500,00	536.432,49	107.6%	29.43%	
451 Dodatna ulaganja na građevinskim objektima	498.524,97	1.822.500,00	536.432,49	107.6%	29.43%	
4511 Dodatna ulaganja na građevinskim objektima	498.524,97		536.432,49	107.6%	29.43%	
B. RAČUN ZADUŽIVANJA/FINANCIRANJA						
8 Primici od financijske imovine i zaduživanja	0	3.000.000,00	32.078,97	0.0%	1.07%	
81 Primljeni povrati glavnica danih zajmova i depozita	-	0	32.078,97	0.0%	0.0%	
812 Primici (povrati) glavnice zajmova danih neprofitnim organizacijama, građanima i kućanstvima	-	0	31.841,65	0.0%	0.0%	
8121 Povrat zajmova danih neprofitnim organizacijama, građanima i kućanstvima	-	0	31.841,65	0.0%	0.0%	
814 Primici (povrati) glavnice zajmova danih trgovačkim društvima u javnom sektoru	-	0	0	0.0%	0.0%	
8141 Povrat zajmova danih trgovačkim društvima u javnom sektoru	-	0	0	0.0%	0.0%	
816 Primici (povrati) glavnice zajmova danih trgovačkim društvima i obrtnicima izvan javnog sektora	-	0	237,32	0.0%	0.0%	
8163 Povrat zajmova danih tuzemnim trgovačkim društvima izvan javnog sektora	-	0	237,32	0.0%	0.0%	
84 Primici od zaduživanja	0	3.000.000,00	0	0.0%	0.0%	
844 Primljeni krediti i zajmovi od kreditnih i ostalih financijskih institucija izvan javnog sektora	0	3.000.000,00	0	0.0%	0.0%	
8443 Primljeni krediti od tuzemnih kreditnih institucija izvan javnog sektora	0		0	0.0%	0.0%	
5 Izdaci za financijsku imovinu i otplatu zajmova	1.548.397,99	3.217.000,00	1.544.085,40	99.72%	48.0%	
51 Izdaci za dane zajmove i depozite	-	0	0	0.0%	0.0%	
512 Izdaci za dane zajmove neprofitnim organizacijama, građanima i kućanstvima	-	0	0	0.0%	0.0%	
5121 Dani zajmovi neprofitnim organizacijama, građanima i kućanstvima u tuzemstvu	-	0	0	0.0%	0.0%	
53 Izdaci za dionice i udjele u glavnici	-	24.000,00	0	0.0%	0.0%	
532 Dionice i udjeli u glavnici trgovačkih društava u javnom sektoru	-	24.000,00	0	0.0%	0.0%	
5321 Dionice i udjeli u glavnici trgovačkih društava u javnom sektoru	-		0	0.0%	0.0%	
54 Izdaci za otplatu glavnice primljenih kredita i zajmova	1.548.397,99	3.193.000,00	1.544.085,40	99.72%	48.36%	
544 Otplata glavnice primljenih kredita i zajmova od kreditnih i ostalih financijskih institucija izvan javnog sektora	1.548.397,99	3.193.000,00	1.544.085,40	99.72%	48.36%	
5443 Otplata glavnice primljenih kredita od tuzemnih kreditnih institucija izvan javnog sektora	1.548.397,99		1.544.085,40	99.72%	49.33%	
5448 Otplata glavnice primljenih zajmova od ostalih inozemnih financijskih institucija	-		0	0.0%	0.0%	

II. POSEBNI DIO

Članak 3.

Izveštaj o izvršenju proračuna po organizacijskoj klasifikaciji

Račun iz rač. plana	Opis	Izvorni plan 2017.	Izvršenje 2017.	Index
	SVEUKUPNO RASHODI / IZDACI	61.906.817,00	19.339.783,80	31.24%
Razdjel 001	PREDSTAVNIČKO TIJELO GRADA I MJESNA SAMOUPRAVA	1.746.330,00	541.858,59	31.03%
Glava 00101	PREDSTAVNIČKO TIJELO GRADA I MJESNA SAMOUPRAVA	1.746.330,00	541.858,59	31.03%
	Proračunski korisnik			
00055	Vijeće srpske nacionalne manjine	36.630,00	18.315,00	50.0%
Razdjel 002	IZVRŠNO TIJELO GRADA	1.348.675,00	422.810,93	31.35%
Glava 00201	IZVRŠNO TIJELO GRADA	1.348.675,00	422.810,93	31.35%
Razdjel 003	UPRAVNI ODJEL ZA OPĆE, PRAVNE I POSLOVE LOKALNE SAMOUPRAVE	28.903.712,00	9.540.991,32	33.01%
Glava 00301	UPRAVNI ODJEL ZA OPĆE, PRAVNE I POSLOVE LOKALNE SAMOUPRAVE	20.369.980,00	5.718.789,92	28.07%
Glava 00302	DJEČJI VRTIĆ VLADIMIR NAZOR	8.533.732,00	3.822.201,40	44.79%
Razdjel 004	UPRAVNI ODJEL ZA PROSTORNO UREĐENJE, KOMUNALNI SUSTAV I ZA	20.239.600,00	5.021.357,29	24.81%
Glava 00401	UPRAVNI ODJEL ZA PROSTORNO UREĐENJE, KOMUNALNI SUSTAV I ZA	20.239.600,00	5.021.357,29	24.81%
Razdjel 005	UPRAVNI ODJEL ZA PRORAČUN I FINACIJE	4.842.000,00	2.269.466,43	46.87%
Glava 00501	UPRAVNI ODJEL ZA PRORAČUN I FINACIJE	4.842.000,00	2.269.466,43	46.87%
Razdjel 006	URED GRADONAČELNIKA	3.111.500,00	1.000.416,90	32.15%
Glava 00601	URED GRADONAČELNIKA	3.111.500,00	1.000.416,90	32.15%
Razdjel 007	VLASTITI POGON	1.715.000,00	542.882,34	31.65%
Glava 00701	VLASTITI POGON	1.715.000,00	542.882,34	31.65%

Izveštaj o izvršenju proračuna po ekonomskoj klasifikaciji

Račun iz rač. plana	Opis	Izvorni plan 2017.	Izvršenje 2017.	Index
	SVEUKUPNO RASHODI / IZDACI	61.906.817,00	19.339.783,80	31.24%
Razdjel 001	PREDSTAVNIČKO TIJELO GRADA I MJESNA SAMOUPRAVA	1.746.330,00	541.858,59	31.03%
Glava 00101	PREDSTAVNIČKO TIJELO GRADA I MJESNA SAMOUPRAVA	1.746.330,00	541.858,59	31.03%
3	Rashodi poslovanja	1.709.700,00	523.543,59	30.62%
32	Materijalni rashodi	1.629.700,00	508.478,64	31.2%
321	Naknade troškova zaposlenima	7.000,00	500	7.14%
3211	Službena putovanja		500	7.14%
322	Rashodi za materijal i energiju	3.500,00	830	23.71%
3221	Uredski materijal i ostali materijalni rashodi		830	23.71%
323	Rashodi za usluge	432.200,00	47.236,02	10.93%
3233	Usluge promidžbe i informiranja		36.937,50	52.77%
3237	Intelektualne i osobne usluge		8.311,02	15.39%
3239	Ostale usluge		1.987,50	0.64%
329	Ostali nespomenuti rashodi poslovanja	1.187.000,00	459.912,62	38.75%
3291	Naknade za rad predstavničkih i izvršnih tijela, povjerenstava i slično		320.979,11	42.01%
3293	Reprezentacija		31.533,47	37.32%
3294	Članarine i norme		33.140,60	60.26%
3299	Ostali nespomenuti rashodi poslovanja		74.259,44	26.19%
38	Ostali rashodi	80.000,00	15.064,95	18.83%
381	Tekuće donacije	80.000,00	15.064,95	18.83%
3811	Tekuće donacije u novcu		15.064,95	18.83%

Račun iz rač. plana	Opis	Izvorni plan 2017.	Izvršenje 2017.	Index
Proračunski korisnik	Vijeće srpske nacionalne manjine	36.630,00	18.315,00	50.0%
3	Rashodi poslovanja	36.630,00	18.315,00	50.0%
32	Materijalni rashodi	36.630,00	18.315,00	50.0%
321	Naknade troškova zaposlenima	4.085,00	2.042,50	50.0%
3211	Službena putovanja		2.042,50	50.0%
322	Rashodi za materijal i energiju	900	450	50.0%
3221	Uredski materijal i ostali materijalni rashodi		450	50.0%
323	Rashodi za usluge	9.470,00	4.735,00	50.0%
3237	Intelektualne i osobne usluge		2.210,00	50.0%
3239	Ostale usluge		2.525,00	50.0%
329	Ostali nespomenuti rashodi poslovanja	22.175,00	11.087,50	50.0%
3291	Naknade za rad predstavničkih i izvršnih tijela, povjerenstava i slično		7.500,00	50.0%
3293	Reprezentacija		3.587,50	50.0%
Razdjel 002	IZVRŠNO TIJELO GRADA	1.348.675,00	422.810,93	31.35%
Glava 00201	IZVRŠNO TIJELO GRADA	1.348.675,00	422.810,93	31.35%
3	Rashodi poslovanja	1.231.675,00	412.810,93	33.52%
31	Rashodi za zaposlene	575.000,00	241.516,86	42.0%
311	Plaće (Bruto)	490.000,00	206.072,37	42.06%
3111	Plaće za redovan rad		206.072,37	42.06%
312	Ostali rashodi za zaposlene	0	0	0.0%
3121	Ostali rashodi za zaposlene		0	0.0%
313	Doprinosi na plaće	85.000,00	35.444,49	41.7%
3132	Doprinosi za obvezno zdravstveno osiguranje		31.941,25	42.03%
3133	Doprinosi za obvezno osiguranje u slučaju nezaposlenosti		3.503,24	38.92%
32	Materijalni rashodi	617.675,00	169.794,07	27.49%
321	Naknade troškova zaposlenima	20.000,00	3.816,00	19.08%
3211	Službena putovanja		3.816,00	19.08%
323	Rashodi za usluge	312.675,00	104.351,07	33.37%
3233	Usluge promidžbe i informiranja		34.955,00	31.87%
3237	Intelektualne i osobne usluge		22.608,57	28.99%
3239	Ostale usluge		46.787,50	37.43%
329	Ostali nespomenuti rashodi poslovanja	285.000,00	61.627,00	21.62%
3291	Naknade za rad predstavničkih i izvršnih tijela, povjerenstava i slično		37.113,05	39.07%
3293	Reprezentacija		24.513,95	61.28%
3299	Ostali nespomenuti rashodi poslovanja		0	0.0%
36	Pomoći dane u inozemstvo i unutar općeg proračuna	32.500,00	0	0.0%
366	Pomoći proračunskim korisnicima drugih proračuna	32.500,00	0	0.0%
3661	Tekuće pomoći proračunskim korisnicima drugih proračuna		0	0.0%
38	Ostali rashodi	6.500,00	1.500,00	23.08%
381	Tekuće donacije	6.500,00	1.500,00	23.08%
3811	Tekuće donacije u novcu		1.500,00	23.08%
4	Rashodi za nabavu nefinancijske imovine	30.000,00	10.000,00	33.33%
42	Rashodi za nabavu proizvedene dugotrajne imovine	30.000,00	10.000,00	33.33%
424	Knjige, umjetnička djela i ostale izložbene vrijednosti	30.000,00	10.000,00	33.33%
4242	Umjetnička djela (izložena u galerijama, muzejima i slično)		10.000,00	33.33%
5	Izdaci za financijsku imovinu i otplate zajmova	87.000,00	0	0.0%
53	Izdaci za dionice i udjele u glavnici	24.000,00	0	0.0%
532	Dionice i udjeli u glavnici trgovačkih društava u javnom sektoru	24.000,00	0	0.0%
5321	Dionice i udjeli u glavnici trgovačkih društava u javnom sektoru		0	0.0%
54	Izdaci za otplatu glavnice primljenih kredita i zajmova	63.000,00	0	0.0%
544	Otplata glavnice primljenih kredita i zajmova od kreditnih i ostalih fina	63.000,00	0	0.0%
5448	Otplata glavnice primljenih zajmova od ostalih inozemnih financijskih institucija		0	0.0%

Račun iz rač. plana	Opis	Izvorni plan 2017.	Izvršenje 2017.	Index
Razdjel 003	UPRAVNI ODJEL ZA OPĆE, PRAVNE I POSLOVE LOKALNE SAMOUPRAVE	28.903.712,00	9.540.991,32	33.01%
Glava 00301	UPRAVNI ODJEL ZA OPĆE, PRAVNE I POSLOVE LOKALNE SAMOUPRAVE	20.369.980,00	5.718.789,92	28.07%
3	Rashodi poslovanja	10.837.480,00	4.627.064,19	42.7%
31	Rashodi za zaposlene	1.165.000,00	469.256,95	40.28%
311	Plaće (Bruto)	890.000,00	378.087,13	42.48%
3111	Plaće za redovan rad		369.258,99	43.19%
3113	Plaće za prekovremeni rad		8.828,14	25.22%
312	Ostali rashodi za zaposlene	125.000,00	37.088,00	29.67%
3121	Ostali rashodi za zaposlene		37.088,00	29.67%
313	Doprinosi na plaće	150.000,00	54.081,82	36.05%
3132	Doprinosi za obvezno zdravstveno osiguranje		48.736,53	36.1%
3133	Doprinosi za obvezno osiguranje u slučaju nezaposlenosti		5.345,29	35.64%
32	Materijalni rashodi	3.769.450,00	1.298.365,52	34.44%
321	Naknade troškova zaposlenima	46.600,00	21.884,90	46.96%
3211	Službena putovanja		2.902,00	44.65%
3212	Naknade za prijevoz, za rad na terenu i odvojeni život		9.633,90	38.54%
3213	Stručno usavršavanje zaposlenika		9.349,00	61.91%
322	Rashodi za materijal i energiju	514.000,00	367.717,03	71.54%
3221	Uredski materijal i ostali materijalni rashodi		61.446,94	80.85%
3222	Materijal i sirovine		7.214,03	90.18%
3223	Energija		293.472,42	69.54%
3225	Sitni inventar i auto gume		5.583,64	69.8%
323	Rashodi za usluge	2.926.850,00	755.777,34	25.82%
3231	Usluge telefona, pošte i prijevoza		94.171,66	43.1%
3232	Usluge tekućeg i investicijskog održavanja		149.717,81	11.39%
3233	Usluge promidžbe i informiranja		3.935,00	13.12%
3234	Komunalne usluge		46.719,68	57.68%
3235	Zakupnine i najamnine		30.625,00	28.36%
3237	Intelektualne i osobne usluge		131.970,89	22.73%
3238	Računalne usluge		128.927,69	49.59%
3239	Ostale usluge		169.709,61	50.83%
324	Naknade troškova osobama izvan radnog odnosa	10.000,00	903,25	9.03%
3241	Naknade troškova osobama izvan radnog odnosa		903,25	9.03%
329	Ostali nespomenuti rashodi poslovanja	272.000,00	152.083,00	55.91%
3292	Premije osiguranja		108.500,51	63.08%
3293	Reprezentacija		15.305,60	52.78%
3294	Članarine i norme		5.000,00	100.0%
3295	Pristojbe i naknade		7.771,40	48.57%
3296	Troškovi sudskih postupaka		0	0.0%
3299	Ostali nespomenuti rashodi poslovanja		15.505,49	44.3%
34	Financijski rashodi	16.500,00	7.876,08	47.73%
343	Ostali financijski rashodi	16.500,00	7.876,08	47.73%
3433	Zatezne kamate		148,08	14.81%
3434	Ostali nespomenuti financijski rashodi		7.728,00	49.86%
36	Pomoći dane u inozemstvo i unutar općeg proračuna	677.530,00	338.369,46	49.94%
363	Pomoći unutar općeg proračuna	0	0	0.0%
3631	Tekuće pomoći unutar općeg proračuna		0	0.0%
366	Pomoći proračunskim korisnicima drugih proračuna	677.530,00	338.369,46	49.94%
3661	Tekuće pomoći proračunskim korisnicima drugih proračuna		338.369,46	49.94%
37	Naknade građanima i kućanstvima na temelju osiguranja i druge nakna	3.073.500,00	1.237.636,20	40.27%
371	Naknade građanima i kućanstvima na temelju osiguranja	135.500,00	34.559,98	25.51%
3711	Naknade građanima i kućanstvima u novcu - neposredno ili putem ustanova izvan javnog		0	0.0%
3712	Naknade građanima i kućanstvima u naravi - neposredno ili putem ustanova izvan javnog		34.559,98	40.42%
372	Ostale naknade građanima i kućanstvima iz proračuna	2.938.000,00	1.203.076,22	40.95%

Račun iz rač. plana	Opis	Izvorni plan 2017.	Izvršenje 2017.	Index
3721	Naknade građanima i kućanstvima u novcu		325.077,56	45.21%
3722	Naknade građanima i kućanstvima u naravi		877.998,66	39.57%
38	Ostali rashodi	2.135.500,00	1.275.559,98	59.73%
381	Tekuće donacije	2.020.500,00	1.203.476,67	59.56%
3811	Tekuće donacije u novcu		1.177.596,69	60.37%
3812	Tekuće donacije u naravi		25.879,98	36.97%
382	Kapitalne donacije	115.000,00	72.083,31	62.68%
3821	Kapitalne donacije neprofitnim organizacijama		72.083,31	62.68%
4	Rashodi za nabavu nefinancijske imovine	9.532.500,00	1.091.725,73	11.45%
42	Rashodi za nabavu proizvedene dugotrajne imovine	9.120.000,00	998.984,18	10.95%
421	Građevinski objekti	9.025.000,00	944.660,00	10.47%
4211	Stambeni objekti		325.000,00	100.0%
4212	Poslovni objekti		618.750,00	51.56%
4214	Ostali građevinski objekti		910	0.01%
422	Postrojenja i oprema	25.000,00	23.624,18	94.5%
4221	Uredska oprema i namještaj		23.624,18	94.5%
424	Knjige, umjetnička djela i ostale izložbene vrijednosti	70.000,00	30.700,00	43.86%
4241	Knjige		20.700,00	34.5%
4242	Umjetnička djela (izložena u galerijama, muzejima i slično)		10.000,00	100.0%
426	Nematerijalna proizvedena imovina	0	0	0.0%
4262	Ulaganja u računalne programe		0	0.0%
45	Rashodi za dodatna ulaganja na nefinancijskoj imovini	412.500,00	92.741,55	22.48%
451	Dodatna ulaganja na građevinskim objektima	412.500,00	92.741,55	22.48%
4511	Dodatna ulaganja na građevinskim objektima		92.741,55	22.48%
Glava 00302	DJEČJI VRTIĆ VLADIMIR NAZOR	8.533.732,00	3.822.201,40	44.79%
3	Rashodi poslovanja	8.382.732,00	3.782.523,81	45.12%
31	Rashodi za zaposlene	5.291.912,00	2.311.721,70	43.68%
311	Plaće (Bruto)	4.371.000,00	1.930.992,53	44.18%
3111	Plaće za redovan rad		1.930.992,53	44.18%
312	Ostali rashodi za zaposlene	169.100,00	85.800,00	50.74%
3121	Ostali rashodi za zaposlene		85.800,00	50.74%
313	Doprinosi na plaće	751.812,00	294.929,17	39.23%
3132	Doprinosi za obvezno zdravstveno osiguranje		265.779,29	39.23%
3133	Doprinosi za obvezno osiguranje u slučaju nezaposlenosti		29.149,88	39.23%
32	Materijalni rashodi	3.082.820,00	1.467.345,84	47.6%
321	Naknade troškova zaposlenima	381.000,00	219.531,60	57.62%
3211	Službena putovanja		47.841,17	68.34%
3212	Naknade za prijevoz, za rad na terenu i odvojeni život		128.704,00	49.5%
3213	Stručno usavršavanje zaposlenika		40.919,43	88.96%
3214	Ostale naknade troškova zaposlenima		2.067,00	41.34%
322	Rashodi za materijal i energiju	2.111.120,00	912.414,39	43.22%
3221	Uredski materijal i ostali materijalni rashodi		193.808,90	40.84%
3222	Materijal i sirovine		605.707,24	43.81%
3223	Energija		77.813,80	42.99%
3224	Materijal i dijelovi za tekuće i investicijsko održavanje		13.829,60	44.61%
3225	Sitni inventar i auto gume		14.431,07	41.23%
3227	Službena, radna i zaštitna odjeća i obuća		6.823,78	97.48%
323	Rashodi za usluge	439.700,00	268.151,19	60.99%
3231	Usluge telefona, pošte i prijevoza		36.234,36	44.46%
3232	Usluge tekućeg i investicijskog održavanja		51.798,35	39.54%
3233	Usluge promidžbe i informiranja		1.619,00	46.26%
3234	Komunalne usluge		13.125,63	37.5%
3235	Zakupnine i najammine		121.740,68	106.79%
3236	Zdravstvene i veterinarske usluge		12.617,50	36.05%
3237	Intelektualne i osobne usluge		1.273,16	84.88%
3238	Računalne usluge		3.600,00	36.0%
3239	Ostale usluge		26.142,51	92.7%

Račun iz rač. plana	Opis	Izvorni plan 2017.	Izvršenje 2017.	Index
324	Naknade troškova osobama izvan radnog odnosa	30.000,00	0	0.0%
3241	Naknade troškova osobama izvan radnog odnosa		0	0.0%
329	Ostali nespomenuti rashodi poslovanja	121.000,00	67.248,66	55.58%
3291	Naknade za rad predstavnčkih i izvršnih tijela, povjerenstava i slično		11.433,04	57.17%
3292	Premije osiguranja		32.819,02	55.63%
3293	Reprezentacija		9.010,00	81.91%
3295	Pristojbe i naknade		11.845,60	51.5%
3299	Ostali nespomenuti rashodi poslovanja		2.141,00	26.76%
34	Financijski rashodi	8.000,00	3.456,27	43.2%
343	Ostali financijski rashodi	8.000,00	3.456,27	43.2%
3431	Bankarske usluge i usluge platnog prometa		3.456,27	43.2%
4	Rashodi za nabavu nefinancijske imovine	151.000,00	39.677,59	26.28%
42	Rashodi za nabavu proizvedene dugotrajne imovine	151.000,00	39.677,59	26.28%
422	Postrojenja i oprema	148.000,00	37.734,54	25.5%
4221	Uredska oprema i namještaj		3.303,29	66.07%
4223	Oprema za održavanje i zaštitu		0	0.0%
4227	Uređaji, strojevi i oprema za ostale namjene		34.431,25	24.59%
426	Nematerijalna proizvedena imovina	3.000,00	1.943,05	64.77%
4262	Ulaganja u računalne programe		1.943,05	64.77%
Razdjel 004	UPRAVNI ODJEL ZA PROSTORNO UREĐENJE, KOMUNALNI SUSTAV I ZAŠTITU OKOLIŠA	20.239.600,00	5.021.357,29	24.81%
Glava 00401	UPRAVNI ODJEL ZA PROSTORNO UREĐENJE, KOMUNALNI SUSTAV I ZAŠTITU OKOLIŠA	20.239.600,00	5.021.357,29	24.81%
3	Rashodi poslovanja	8.729.600,00	3.501.845,41	40.11%
31	Rashodi za zaposlene	452.000,00	211.591,66	46.81%
311	Plaće (Bruto)	385.000,00	187.875,54	48.8%
3111	Plaće za redovan rad		187.875,54	48.8%
313	Doprinosi na plaće	67.000,00	23.716,12	35.4%
3132	Doprinosi za obvezno zdravstveno osiguranje		21.372,09	35.62%
3133	Doprinosi za obvezno osiguranje u slučaju nezaposlenosti		2.344,03	33.49%
32	Materijalni rashodi	5.166.600,00	2.179.495,72	42.18%
321	Naknade troškova zaposlenima	24.100,00	13.105,50	54.38%
3211	Službena putovanja		741	21.17%
3212	Naknade za prijevoz, za rad na terenu i odvojeni život		6.786,00	49.9%
3213	Stručno usavršavanje zaposlenika		5.578,50	79.69%
322	Rashodi za materijal i energiju	901.000,00	311.766,02	34.6%
3221	Uredski materijal i ostali materijalni rashodi		0	0.0%
3223	Energija		311.766,02	34.64%
323	Rashodi za usluge	4.239.000,00	1.854.544,20	43.75%
3232	Usluge tekućeg i investicijskog održavanja		962.304,45	38.72%
3234	Komunalne usluge		148.851,24	28.41%
3235	Zakupnine i najamnine		27.000,00	50.0%
3236	Zdravstvene i veterinarske usluge		23.567,70	37.41%
3237	Intelektualne i osobne usluge		692.820,81	62.25%
329	Ostali nespomenuti rashodi poslovanja	2.500,00	80	3.2%
3293	Reprezentacija		80	3.2%
35	Subvencije	1.910.000,00	922.500,00	48.3%
351	Subvencije trgovačkim društvima u javnom sektoru	1.910.000,00	922.500,00	48.3%
3512	Subvencije trgovačkim društvima u javnom sektoru		922.500,00	48.3%
36	Pomoći dane u inozemstvo i unutar općeg proračuna	3.000,00	0	0.0%
363	Pomoći unutar općeg proračuna	3.000,00	0	0.0%
3631	Tekuće pomoći unutar općeg proračuna		0	0.0%
38	Ostali rashodi	1.198.000,00	188.258,03	15.71%
382	Kapitalne donacije	30.000,00	15.070,45	50.23%
3822	Kapitalne donacije građanima i kućanstvima		15.070,45	50.23%
386	Kapitalne pomoći	1.168.000,00	173.187,58	14.83%

Račun iz rač. plana	Opis	Izvorni plan 2017.	Izvršenje 2017.	Index
3861	Kapitalne pomoći kreditnim i ostalim financijskim institucijama te trgovačkim društvima u javnom sektoru		173.187,58	14.83%
4	Rashodi za nabavu nefinancijske imovine	11.510.000,00	1.519.511,88	13.2%
41	Rashodi za nabavu neproizvedene dugotrajne imovine	6.500.000,00	266.848,06	4.11%
411	Materijalna imovina - prirodna bogatstva	6.500.000,00	266.848,06	4.11%
4111	Zemljište		266.848,06	4.11%
412	Nematerijalna imovina	0	0	0.0%
4126	Ostala nematerijalna imovina		0	0.0%
42	Rashodi za nabavu proizvedene dugotrajne imovine	3.600.000,00	808.972,88	22.47%
421	Građevinski objekti	2.630.000,00	278.475,43	10.59%
4213	Ceste, željeznice i ostali prometni objekti		0	0.0%
4214	Ostali građevinski objekti		278.475,43	21.42%
422	Postrojenja i oprema	270.000,00	213.129,45	78.94%
4223	Oprema za održavanje i zaštitu		212.016,95	92.18%
4227	Uređaji, strojevi i oprema za ostale namjene		1.112,50	2.78%
426	Nematerijalna proizvedena imovina	700.000,00	317.368,00	45.34%
4264	Ostala nematerijalna proizvedena imovina		317.368,00	45.34%
45	Rashodi za dodatna ulaganja na nefinancijskoj imovini	1.410.000,00	443.690,94	31.47%
451	Dodatna ulaganja na građevinskim objektima	1.410.000,00	443.690,94	31.47%
4511	Dodatna ulaganja na građevinskim objektima		443.690,94	31.47%
Razdjel 005	UPRAVNI ODJEL ZA PRORAČUN I FINANCIJE	4.842.000,00	2.269.466,43	46.87%
Glava 00501	UPRAVNI ODJEL ZA PRORAČUN I FINANCIJE	4.842.000,00	2.269.466,43	46.87%
3	Rashodi poslovanja	1.712.000,00	725.381,03	42.37%
31	Rashodi za zaposlene	646.000,00	312.453,78	48.37%
311	Plaće (Bruto)	550.000,00	266.598,76	48.47%
3111	Plaće za redovan rad		266.598,76	48.47%
313	Doprinosi na plaće	96.000,00	45.855,02	47.77%
3132	Doprinosi za obvezno zdravstveno osiguranje		41.322,83	48.05%
3133	Doprinosi za obvezno osiguranje u slučaju nezaposlenosti		4.532,19	45.32%
32	Materijalni rashodi	181.000,00	57.871,61	31.97%
321	Naknade troškova zaposlenima	33.000,00	14.110,00	42.76%
3211	Službena putovanja		680	12.36%
3212	Naknade za prijevoz, za rad na terenu i odvojeni život		10.080,00	49.17%
3213	Stručno usavršavanje zaposlenika		3.350,00	47.86%
322	Rashodi za materijal i energiju	7.000,00	3.874,00	55.34%
3221	Uredski materijal i ostali materijalni rashodi		3.874,00	55.34%
323	Rashodi za usluge	140.000,00	39.887,61	28.49%
3234	Komunalne usluge		39.887,61	28.49%
329	Ostali nespomenuti rashodi poslovanja	1.000,00	0	0.0%
3293	Reprezentacija		0	0.0%
34	Financijski rashodi	885.000,00	355.055,64	40.12%
342	Kamate za primljene kredite i zajmove	855.000,00	342.853,14	40.1%
3423	Kamate za primljene kredite i zajmove od kreditnih i ostalih financijskih institucija izvan javnog sektora		342.853,14	40.1%
343	Ostali financijski rashodi	30.000,00	12.202,50	40.68%
3431	Bankarske usluge i usluge platnog prometa		12.202,50	40.68%
5	Izdaci za financijsku imovinu i otplate zajmova	3.130.000,00	1.544.085,40	49.33%
54	Izdaci za otplatu glavnice primljenih kredita i zajmova	3.130.000,00	1.544.085,40	49.33%
544	Otplata glavnice primljenih kredita i zajmova od kreditnih i ostalih financijskih institucija izvan javnog sektora	3.130.000,00	1.544.085,40	49.33%
5443	Otplata glavnice primljenih kredita od tuzemnih kreditnih institucija izvan javnog sektora		1.544.085,40	49.33%
Razdjel 006	URED GRADONAČELNIKA	3.111.500,00	1.000.416,90	32.15%
Glava 00601	URED GRADONAČELNIKA	3.111.500,00	1.000.416,90	32.15%
3	Rashodi poslovanja	2.101.500,00	1.000.416,90	47.6%
31	Rashodi za zaposlene	599.000,00	316.817,02	52.89%

Račun iz rač. plana	Opis	Izvorni plan 2017.	Izvršenje 2017.	Index
311	Plaće (Bruto)	510.000,00	278.516,55	54.61%
3111	Plaće za redovan rad		278.516,55	54.61%
313	Doprinosi na plaće	89.000,00	38.300,47	43.03%
3132	Doprinosi za obvezno zdravstveno osiguranje		34.514,93	43.14%
3133	Doprinosi za obvezno osiguranje u slučaju nezaposlenosti		3.785,54	42.06%
32	Materijalni rashodi	581.500,00	244.390,93	42.03%
321	Naknade troškova zaposlenima	28.000,00	14.219,12	50.78%
3211	Službena putovanja		2.162,00	54.05%
3212	Naknade za prijevoz, za rad na terenu i odvojeni život		11.057,12	55.29%
3213	Stručno usavršavanje zaposlenika		1.000,00	25.0%
322	Rashodi za materijal i energiju	2.000,00	0	0.0%
3221	Uredski materijal i ostali materijalni rashodi		0	0.0%
3222	Materijal i sirovine		0	0.0%
323	Rashodi za usluge	533.500,00	225.880,95	42.34%
3237	Intelektualne i osobne usluge		59.250,00	29.63%
3239	Ostale usluge		166.630,95	49.96%
329	Ostali nespomenuti rashodi poslovanja	18.000,00	4.290,86	23.84%
3292	Premije osiguranja		3.643,20	91.08%
3293	Reprezentacija		647,66	16.19%
3299	Ostali nespomenuti rashodi poslovanja		0	0.0%
35	Subvencije	240.000,00	104.995,99	43.75%
352	Subvencije trgovačkim društvima, poljoprivrednicima i obrtnicima izvan javnog sektora	240.000,00	104.995,99	43.75%
3522	Subvencije trgovačkim društvima izvan javnog sektora		104.995,99	52.5%
3523	Subvencije poljoprivrednicima i obrtnicima		0	0.0%
37	Naknade građanima i kućanstvima na temelju osiguranja i druge naknade	25.000,00	0	0.0%
372	Ostale naknade građanima i kućanstvima iz proračuna	25.000,00	0	0.0%
3721	Naknade građanima i kućanstvima u novcu		0	0.0%
3722	Naknade građanima i kućanstvima u naravi		0	0.0%
38	Ostali rashodi	656.000,00	334.212,96	50.95%
381	Tekuće donacije	576.000,00	254.212,96	44.13%
3811	Tekuće donacije u novcu		254.212,96	44.13%
382	Kapitalne donacije	80.000,00	80.000,00	100.0%
3821	Kapitalne donacije neprofitnim organizacijama		80.000,00	100.0%
4	Rashodi za nabavu nefinancijske imovine	1.010.000,00	0	0.0%
41	Rashodi za nabavu neproizvedene dugotrajne imovine	1.000.000,00	0	0.0%
411	Materijalna imovina - prirodna bogatstva	1.000.000,00	0	0.0%
4111	Zemljište		0	0.0%
42	Rashodi za nabavu proizvedene dugotrajne imovine	10.000,00	0	0.0%
422	Postrojenja i oprema	10.000,00	0	0.0%
4223	Oprema za održavanje i zaštitu		0	0.0%
5	Izdaci za financijsku imovinu i otplate zajmova	0	0	0.0%
51	Izdaci za dane zajmove i depozite	0	0	0.0%
512	Izdaci za dane zajmove neprofitnim organizacijama, građanima i kućan	0	0	0.0%
5121	Dani zajmovi neprofitnim organizacijama, građanima i kućanstvima u tuzemstvu		0	0.0%
Razdjel 007 VLASTITI POGON		1.715.000,00	542.882,34	31.65%
Glava 00701 VLASTITI POGON		1.715.000,00	542.882,34	31.65%
3	Rashodi poslovanja	1.695.000,00	531.753,06	31.37%
31	Rashodi za zaposlene	511.000,00	255.647,86	50.03%
311	Plaće (Bruto)	435.000,00	224.411,92	51.59%
3111	Plaće za redovan rad		224.411,92	51.59%
312	Ostali rashodi za zaposlene	0	0	0.0%
3121	Ostali rashodi za zaposlene		0	0.0%
313	Doprinosi na plaće	76.000,00	31.235,94	41.1%
3132	Doprinosi za obvezno zdravstveno osiguranje		28.148,66	41.4%
3133	Doprinosi za obvezno osiguranje u slučaju nezaposlenosti		3.087,28	38.59%

Račun iz rač. plana	Opis	Izvorni plan 2017.	Izvršenje 2017.	Index
32	Materijalni rashodi	1.184.000,00	276.105,20	23.32%
321	Naknade troškova zaposlenima	28.500,00	10.539,25	36.98%
3212	Naknade za prijevoz, za rad na terenu i odvojeni život		10.539,25	36.98%
322	Rashodi za materijal i energiju	179.500,00	71.505,81	39.84%
3222	Materijal i sirovine		15.980,94	33.64%
3223	Energija		54.201,32	47.13%
3225	Sitni inventar i auto gume		0	0.0%
3227	Službena, radna i zaštitna odjeća i obuća		1.323,55	11.03%
323	Rashodi za usluge	976.000,00	194.060,14	19.88%
3232	Usluge tekućeg i investicijskog održavanja		156.798,73	18.32%
3234	Komunalne usluge		16.634,43	21.33%
3235	Zakupnine i najammine		14.266,98	49.2%
3238	Računalne usluge		6.360,00	48.92%
4	Rashodi za nabavu nefinancijske imovine	20.000,00	11.129,28	55.65%
42	Rashodi za nabavu proizvedene dugotrajne imovine	20.000,00	11.129,28	55.65%
422	Postrojenja i oprema	20.000,00	11.129,28	55.65%
4227	Uređaji, strojevi i oprema za ostale namjene		11.129,28	55.65%

Izveštaj o izvršenju proračuna po programskoj klasifikaciji

Račun iz rač. plana	Opis	Izvorni plan 2017.	Izvršenje 2017.	Index
	SVEUKUPNO RASHODI / IZDACI	61.906.817,00	19.339.783,80	31.24%
Razdjel 001	PREDSTAVNIČKO TIJELO GRADA I MJESNA SAMOUPRAVA	1.746.330,00	541.858,59	31.03%
Glava 00101	PREDSTAVNIČKO TIJELO GRADA I MJESNA SAMOUPRAVA	1.746.330,00	541.858,59	31.03%
Program 1001	JAVNA UPRAVA I ADMINISTRACIJA	1.413.700,00	429.737,03	30.4%
Aktivnost A100101	Rad Gradskog vijeća	917.000,00	403.312,45	43.98%
Funkcijska klasifikacija 0111	Izvršna i zakonodavna tijela	917.000,00	403.312,45	43.98%
Izvor Opći prihodi i primici		917.000,00	403.312,45	43.98%
3	Rashodi poslovanja	917.000,00	403.312,45	43.98%
32	Materijalni rashodi	917.000,00	403.312,45	43.98%
321	Naknade troškova zaposlenima	4.000,00	0	0.0%
3211	Službena putovanja		0	0.0%
323	Rashodi za usluge	70.000,00	36.937,50	52.77%
3233	Usluge promidžbe i informiranja		36.937,50	52.77%
329	Ostali nespomenuti rashodi poslovanja	843.000,00	366.374,95	43.46%
3291	Naknade za rad predstavničkih i izvršnih tijela, povjerenstava i slično		258.508,27	43.81%
3293	Reprezentacija		27.395,26	68.49%
3294	Članarine i norme		33.140,60	60.26%
3299	Ostali nespomenuti rashodi poslovanja		47.330,82	29.96%
Aktivnost A100102	Savjet mladih Grada Kastva	14.700,00	8.019,43	54.55%
Funkcijska klasifikacija 0111	Izvršna i zakonodavna tijela	14.700,00	8.019,43	54.55%
Izvor Opći prihodi i primici		14.700,00	8.019,43	54.55%
3	Rashodi poslovanja	14.700,00	8.019,43	54.55%
32	Materijalni rashodi	14.700,00	8.019,43	54.55%
321	Naknade troškova zaposlenima	2.000,00	0	0.0%
3211	Službena putovanja		0	0.0%
322	Rashodi za materijal i energiju	3.000,00	580	19.33%
3221	Uredski materijal i ostali materijalni rashodi		580	19.33%
323	Rashodi za usluge	2.700,00	785,82	29.1%
3237	Intelektualne i osobne usluge		785,82	39.29%
3239	Ostale usluge		0	0.0%
329	Ostali nespomenuti rashodi poslovanja	7.000,00	6.653,61	95.05%
3293	Reprezentacija		3.388,21	112.94%

Račun iz rač. plana	Opis	Izvorni plan 2017.	Izvršenje 2017.	Index
3299	Ostali nespomenuti rashodi poslovanja		3.265,40	81.64%
Tekući projekt T100103	Proslave i blagdani u Gradu Kastvu	72.000,00	0	0.0%
Funkcijska klasifikacija 0111	Izvršna i zakonodavna tijela	72.000,00	0	0.0%
Izvor	Opći prihodi i primici	72.000,00	0	0.0%
3	Rashodi poslovanja	72.000,00	0	0.0%
32	Materijalni rashodi	72.000,00	0	0.0%
323	Rashodi za usluge	62.000,00	0	0.0%
3237	Intelektualne i osobne usluge		0	0.0%
3239	Ostale usluge		0	0.0%
329	Ostali nespomenuti rashodi poslovanja	10.000,00	0	0.0%
3293	Reprezentacija		0	0.0%
Tekući projekt T100104	Proslava Jelenine	10.000,00	10.879,95	108.8%
Funkcijska klasifikacija 0111	Izvršna i zakonodavna tijela	10.000,00	10.879,95	108.8%
Izvor	Opći prihodi i primici	10.000,00	10.879,95	108.8%
3	Rashodi poslovanja	10.000,00	10.879,95	108.8%
32	Materijalni rashodi	10.000,00	10.879,95	108.8%
323	Rashodi za usluge	1.500,00	1.487,50	99.17%
3239	Ostale usluge		1.487,50	99.17%
329	Ostali nespomenuti rashodi poslovanja	8.500,00	9.392,45	110.5%
3299	Ostali nespomenuti rashodi poslovanja		9.392,45	110.5%
Tekući projekt T100105	Proslava Bele Nedeje	400.000,00	7.525,20	1.88%
Funkcijska klasifikacija 0111	Izvršna i zakonodavna tijela	400.000,00	7.525,20	1.88%
Izvor	Opći prihodi i primici	400.000,00	7.525,20	1.88%
3	Rashodi poslovanja	400.000,00	7.525,20	1.88%
32	Materijalni rashodi	370.000,00	7.525,20	2.03%
323	Rashodi za usluge	295.000,00	7.525,20	2.55%
3237	Intelektualne i osobne usluge		7.525,20	15.05%
3239	Ostale usluge		0	0.0%
329	Ostali nespomenuti rashodi poslovanja	75.000,00	0	0.0%
3293	Reprezentacija		0	0.0%
3299	Ostali nespomenuti rashodi poslovanja		0	0.0%
38	Ostali rashodi	30.000,00	0	0.0%
381	Tekuće donacije	30.000,00	0	0.0%
3811	Tekuće donacije u novcu		0	0.0%
Program 1003	RAZVOJ CIVILNOG DRUŠTVA - POLITIČKE STRANKE	45.000,00	15.064,95	33.48%
Aktivnost A100301	Osnovne funkcije političkih stranaka	45.000,00	15.064,95	33.48%
Funkcijska klasifikacija 0111	Izvršna i zakonodavna tijela	45.000,00	15.064,95	33.48%
Izvor	Opći prihodi i primici	45.000,00	15.064,95	33.48%
3	Rashodi poslovanja	45.000,00	15.064,95	33.48%
38	Ostali rashodi	45.000,00	15.064,95	33.48%
381	Tekuće donacije	45.000,00	15.064,95	33.48%
3811	Tekuće donacije u novcu		15.064,95	33.48%
Program 1004	JAVNA UPRAVA I ADMINISTRACIJA	210.000,00	60.741,61	28.92%
Aktivnost A100401	Djelokrug Vijeća mjesnih odbora	210.000,00	60.741,61	28.92%
Funkcijska klasifikacija 0111	Izvršna i zakonodavna tijela	210.000,00	60.741,61	28.92%
Izvor	Opći prihodi i primici	210.000,00	60.741,61	28.92%
3	Rashodi poslovanja	210.000,00	60.741,61	28.92%
32	Materijalni rashodi	210.000,00	60.741,61	28.92%
329	Ostali nespomenuti rashodi poslovanja	210.000,00	60.741,61	28.92%
3291	Naknade za rad predstavničkih i izvršnih tijela, povjerenstava i slično		55.470,84	34.67%
3299	Ostali nespomenuti rashodi poslovanja		5.270,77	10.54%
Program 1005	ZAŠTITA PRAVA NACIONALNIH MANJINA	41.000,00	18.000,00	43.9%
Aktivnost A100502	Ostali predstavnici nacionalnih manjina	5.000,00	0	0.0%
Funkcijska klasifikacija 0111	Izvršna i zakonodavna tijela	5.000,00	0	0.0%
Izvor	Opći prihodi i primici	5.000,00	0	0.0%

Račun iz rač. plana	Opis	Izvorni plan 2017.	Izvršenje 2017.	Index
3	Rashodi poslovanja	5.000,00	0	0.0%
38	Ostali rashodi	5.000,00	0	0.0%
381	Tekuće donacije	5.000,00	0	0.0%
3811	Tekuće donacije u novcu		0	0.0%
Aktivnost A100503	Rad Vijeća bošnjačke nacionalne manjine	36.000,00	18.000,00	50.0%
Funkcijska klasifikacija 0111	Izvršna i zakonodavna tijela	36.000,00	18.000,00	50.0%
Izvor	Opći prihodi i primici	36.000,00	18.000,00	50.0%
3	Rashodi poslovanja	36.000,00	18.000,00	50.0%
32	Materijalni rashodi	36.000,00	18.000,00	50.0%
321	Naknade troškova zaposlenima	1.000,00	500	50.0%
3211	Službena putovanja		500	50.0%
322	Rashodi za materijal i energiju	500	250	50.0%
3221	Uredski materijal i ostali materijalni rashodi		250	50.0%
323	Rashodi za usluge	1.000,00	500	50.0%
3239	Ostale usluge		500	50.0%
329	Ostali nespomenuti rashodi poslovanja	33.500,00	16.750,00	50.0%
3291	Naknade za rad predstavničkih i izvršnih tijela, povjerenstava i slično		7.000,00	50.0%
3293	Reprezentacija		750	50.0%
3299	Ostali nespomenuti rashodi poslovanja		9.000,00	50.0%
Proračunski korisnik 00055	Vijeće srpske nacionalne manjine	36.630,00	18.315,00	50.0%
Program 1005	ZAŠTITA PRAVA NACIONALNIH MANJINA	36.630,00	18.315,00	50.0%
Aktivnost A100501	Rad Vijeća srpske nacionalne manjine	36.630,00	18.315,00	50.0%
Funkcijska klasifikacija 0111	Izvršna i zakonodavna tijela	36.630,00	18.315,00	50.0%
Izvor	Opći prihodi i primici	36.630,00	18.315,00	50.0%
3	Rashodi poslovanja	36.630,00	18.315,00	50.0%
32	Materijalni rashodi	36.630,00	18.315,00	50.0%
321	Naknade troškova zaposlenima	4.085,00	2.042,50	50.0%
3211	Službena putovanja		2.042,50	50.0%
322	Rashodi za materijal i energiju	900	450	50.0%
3221	Uredski materijal i ostali materijalni rashodi		450	50.0%
323	Rashodi za usluge	9.470,00	4.735,00	50.0%
3237	Intelektualne i osobne usluge		2.210,00	50.0%
3239	Ostale usluge		2.525,00	50.0%
329	Ostali nespomenuti rashodi poslovanja	22.175,00	11.087,50	50.0%
3291	Naknade za rad predstavničkih i izvršnih tijela, povjerenstava i slično		7.500,00	50.0%
3293	Reprezentacija		3.587,50	50.0%
Razdjel 002	IZVRŠNO TIJELO GRADA	1.348.675,00	422.810,93	31.35%
Glava 00201	IZVRŠNO TIJELO GRADA	1.348.675,00	422.810,93	31.35%
Program 1006	JAVNA UPRAVA I ADMINISTRACIJA	1.348.675,00	422.810,93	31.35%
Aktivnost A100601	Redovan rad izvršnog tijela	1.348.675,00	422.810,93	31.35%
Izvor	Opći prihodi i primici	87.000,00	0	0.0%
5	Izdaci za financijsku imovinu i otplata zajmova	87.000,00	0	0.0%
53	Izdaci za dionice i udjele u glavnici	24.000,00	0	0.0%
532	Dionice i udjeli u glavnici trgovačkih društava u javnom sektoru	24.000,00	0	0.0%
5321	Dionice i udjeli u glavnici trgovačkih društava u javnom sektoru		0	0.0%
54	Izdaci za otplatu glavnice primljenih kredita i zajmova	63.000,00	0	0.0%
544	Otplata glavnice primljenih kredita i zajmova od kreditnih i ostalih financijskih institucija izvan	63.000,00	0	0.0%
5448	Otplata glavnice primljenih zajmova od ostalih inozemnih financijskih institucija		0	0.0%
Funkcijska klasifikacija 0111	Izvršna i zakonodavna tijela	1.261.675,00	422.810,93	33.51%
Izvor	Opći prihodi i primici	1.261.675,00	422.810,93	33.51%
3	Rashodi poslovanja	1.231.675,00	412.810,93	33.52%
31	Rashodi za zaposlene	575.000,00	241.516,86	42.0%
311	Plaće (Bruto)	490.000,00	206.072,37	42.06%
3111	Plaće za redovan rad		206.072,37	42.06%

Račun iz rač. plana	Opis	Izvorni plan 2017.	Izvršenje 2017.	Index
312	Ostali rashodi za zaposlene	0	0	0.0%
3121	Ostali rashodi za zaposlene		0	0.0%
313	Doprinosi na plaće	85.000,00	35.444,49	41.7%
3132	Doprinosi za obvezno zdravstveno osiguranje		31.941,25	42.03%
3133	Doprinosi za obvezno osiguranje u slučaju nezaposlenosti		3.503,24	38.92%
32	Materijalni rashodi	617.675,00	169.794,07	27.49%
321	Naknade troškova zaposlenima	20.000,00	3.816,00	19.08%
3211	Službena putovanja		3.816,00	19.08%
323	Rashodi za usluge	312.675,00	104.351,07	33.37%
3233	Usluge promidžbe i informiranja		34.955,00	31.87%
3237	Intelektualne i osobne usluge		22.608,57	28.99%
3239	Ostale usluge		46.787,50	37.43%
329	Ostali nespomenuti rashodi poslovanja	285.000,00	61.627,00	21.62%
3291	Naknade za rad predstavničkih i izvršnih tijela, povjerenstava i slično		37.113,05	39.07%
3293	Reprezentacija		24.513,95	61.28%
3299	Ostali nespomenuti rashodi poslovanja		0	0.0%
36	Pomoći dane u inozemstvo i unutar općeg proračuna	32.500,00	0	0.0%
366	Pomoći proračunskim korisnicima drugih proračuna	32.500,00	0	0.0%
3661	Tekuće pomoći proračunskim korisnicima drugih proračuna		0	0.0%
38	Ostali rashodi	6.500,00	1.500,00	23.08%
381	Tekuće donacije	6.500,00	1.500,00	23.08%
3811	Tekuće donacije u novcu		1.500,00	23.08%
4	Rashodi za nabavu nefinancijske imovine	30.000,00	10.000,00	33.33%
42	Rashodi za nabavu proizvedene dugotrajne imovine	30.000,00	10.000,00	33.33%
424	Knjige, umjetnička djela i ostale izložbene vrijednosti	30.000,00	10.000,00	33.33%
4242	Umjetnička djela (izložena u galerijama, muzejima i slično)		10.000,00	33.33%
Razdjel 003	UPRAVNI ODJEL ZA OPĆE, PRAVNE I POSLOVE LOKALNE SAMOUPRAVE	28.903.712,00	9.540.991,32	33.01%
Glava 00301	UPRAVNI ODJEL ZA OPĆE, PRAVNE I POSLOVE LOKALNE SAMOUPRAVE	20.369.980,00	5.718.789,92	28.07%
Program 1007	JAVNA UPRAVA I ADMINISTRACIJA	2.790.600,00	1.177.491,56	42.19%
Aktivnost A100701	Redovan djelatnost upravnog tijela	1.294.600,00	530.700,46	40.99%
Funkcijska klasifikacija 0133	Ostale opće usluge	1.294.600,00	530.700,46	40.99%
Izvor	Opći prihodi i primici	1.294.600,00	530.700,46	40.99%
3	Rashodi poslovanja	1.284.600,00	520.700,46	40.53%
31	Rashodi za zaposlene	1.005.000,00	423.340,81	42.12%
311	Plaće (Bruto)	855.000,00	369.258,99	43.19%
3111	Plaće za redovan rad		369.258,99	43.19%
313	Doprinosi na plaće	150.000,00	54.081,82	36.05%
3132	Doprinosi za obvezno zdravstveno osiguranje		48.736,53	36.1%
3133	Doprinosi za obvezno osiguranje u slučaju nezaposlenosti		5.345,29	35.64%
32	Materijalni rashodi	279.600,00	97.359,65	34.82%
321	Naknade troškova zaposlenima	46.600,00	21.884,90	46.96%
3211	Službena putovanja		2.902,00	44.65%
3212	Naknade za prijevoz, za rad na terenu i odvojeni život		9.633,90	38.54%
3213	Stručno usavršavanje zaposlenika		9.349,00	61.91%
322	Rashodi za materijal i energiju	6.000,00	0	0.0%
3221	Uredski materijal i ostali materijalni rashodi		0	0.0%
323	Rashodi za usluge	190.000,00	64.656,25	34.03%
3237	Intelektualne i osobne usluge		64.656,25	34.03%
329	Ostali nespomenuti rashodi poslovanja	37.000,00	10.818,50	29.24%
3293	Reprezentacija		3.047,10	50.79%
3295	Pristojbe i naknade		7.771,40	48.57%
3296	Troškovi sudskih postupaka		0	0.0%
4	Rashodi za nabavu nefinancijske imovine	10.000,00	10.000,00	100.0%
42	Rashodi za nabavu proizvedene dugotrajne imovine	10.000,00	10.000,00	100.0%

Račun iz rač. plana	Opis	Izvorni plan 2017.	Izvršenje 2017.	Index
424	Knjige, umjetnička djela i ostale izložbene vrijednosti	10.000,00	10.000,00	100.0%
4242	Umjetnička djela (izložena u galerijama, muzejima i slično)		10.000,00	100.0%
Aktivnost A100703	Zajednički rashodi za redovan rad upravnih tijela	1.471.000,00	623.166,92	42.36%
Funkcijska klasifikacija 0111	Izvršna i zakonodavna tijela	1.471.000,00	623.166,92	42.36%
Izvor	Opći prihodi i primici	1.461.000,00	622.263,67	42.59%
3	Rashodi poslovanja	1.426.000,00	614.063,67	43.06%
31	Rashodi za zaposlene	160.000,00	45.916,14	28.7%
311	Plaće (Bruto)	35.000,00	8.828,14	25.22%
3113	Plaće za prekovremeni rad		8.828,14	25.22%
312	Ostali rashodi za zaposlene	125.000,00	37.088,00	29.67%
3121	Ostali rashodi za zaposlene		37.088,00	29.67%
32	Materijalni rashodi	1.249.500,00	560.271,45	44.84%
322	Rashodi za materijal i energiju	150.000,00	100.185,36	66.79%
3221	Uredski materijal i ostali materijalni rashodi		61.446,94	87.78%
3223	Energija		33.154,78	46.05%
3225	Sitni inventar i auto gume		5.583,64	69.8%
323	Rashodi za usluge	912.500,00	344.087,08	37.71%
3231	Usluge telefona, pošte i prijevoza		93.942,03	43.69%
3232	Usluge tekućeg i investicijskog održavanja		30.533,20	26.55%
3233	Usluge promidžbe i informiranja		3.935,00	13.12%
3234	Komunalne usluge		5.243,91	43.7%
3235	Zakupnine i najamnine		3.000,00	7.5%
3237	Intelektualne i osobne usluge		7.425,64	10.61%
3238	Računalne usluge		128.927,69	49.59%
3239	Ostale usluge		71.079,61	41.69%
329	Ostali nespomenuti rashodi poslovanja	187.000,00	115.999,01	62.03%
3292	Premije osiguranja		108.500,51	63.08%
3299	Ostali nespomenuti rashodi poslovanja		7.498,50	49.99%
34	Financijski rashodi	16.500,00	7.876,08	47.73%
343	Ostali financijski rashodi	16.500,00	7.876,08	47.73%
3433	Zatezne kamate		148,08	14.81%
3434	Ostali nespomenuti financijski rashodi		7.728,00	49.86%
4	Rashodi za nabavu nefinancijske imovine	35.000,00	8.200,00	23.43%
42	Rashodi za nabavu proizvedene dugotrajne imovine	35.000,00	8.200,00	23.43%
422	Postrojenja i oprema	0	0	0.0%
4221	Uredska oprema i namještaj		0	0.0%
424	Knjige, umjetnička djela i ostale izložbene vrijednosti	35.000,00	8.200,00	23.43%
4241	Knjige		8.200,00	23.43%
426	Nematerijalna proizvedena imovina	0	0	0.0%
4262	Ulaganja u računalne programe		0	0.0%
Izvor	Prihodi od tekućih pomoći iz državnog proračuna	10.000,00	903,25	9.03%
3	Rashodi poslovanja	10.000,00	903,25	9.03%
32	Materijalni rashodi	10.000,00	903,25	9.03%
324	Naknade troškova osobama izvan radnog odnosa	10.000,00	903,25	9.03%
3241	Naknade troškova osobama izvan radnog odnosa		903,25	9.03%
Kapitalni projekt K100702	Nabava opreme	25.000,00	23.624,18	94.5%
Funkcijska klasifikacija 0133	Ostale opće usluge	25.000,00	23.624,18	94.5%
Izvor	Opći prihodi i primici	25.000,00	23.624,18	94.5%
4	Rashodi za nabavu nefinancijske imovine	25.000,00	23.624,18	94.5%
42	Rashodi za nabavu proizvedene dugotrajne imovine	25.000,00	23.624,18	94.5%
422	Postrojenja i oprema	25.000,00	23.624,18	94.5%
4221	Uredska oprema i namještaj		23.624,18	94.5%
Program 1009	RAZVOJ SPORTA I REKREACIJE	1.251.100,00	647.551,14	51.76%
Aktivnost A100901	Djelatnost sportskih udruga i klubova	600.100,00	357.021,58	59.49%
Funkcijska klasifikacija 0810	Službe rekreacije i sporta	600.100,00	357.021,58	59.49%
Izvor	Opći prihodi i primici	600.100,00	357.021,58	59.49%

Račun iz rač. plana	Opis	Izvorni plan 2017.	Izvršenje 2017.	Index
3	Rashodi poslovanja	600.100,00	357.021,58	59.49%
38	Ostali rashodi	600.100,00	357.021,58	59.49%
381	Tekuće donacije	600.100,00	357.021,58	59.49%
3811	Tekuće donacije u novcu		357.021,58	59.49%
Aktivnost A100903	Održavanje sportskih objekata	526.000,00	267.307,03	50.82%
Funkcijska klasifikacija 0810	Službe rekreacije i sporta	526.000,00	267.307,03	50.82%
Izvor	Opći prihodi i primici	526.000,00	267.307,03	50.82%
3	Rashodi poslovanja	526.000,00	267.307,03	50.82%
32	Materijalni rashodi	526.000,00	267.307,03	50.82%
322	Rashodi za materijal i energiju	250.000,00	174.481,58	69.79%
3223	Energija		174.481,58	69.79%
323	Rashodi za usluge	276.000,00	92.825,45	33.63%
3232	Usluge tekućeg i investicijskog održavanja		52.103,18	28.95%
3234	Komunalne usluge		9.599,77	43.64%
3237	Intelektualne i osobne usluge		0	0.0%
3239	Ostale usluge		31.122,50	42.06%
Kapitalni projekt K100904	Izgradnja sportskih objekata	100.000,00	0	0.0%
Funkcijska klasifikacija 0810	Službe rekreacije i sporta	100.000,00	0	0.0%
Izvor	Opći prihodi i primici	100.000,00	0	0.0%
4	Rashodi za nabavu nefinancijske imovine	100.000,00	0	0.0%
42	Rashodi za nabavu proizvedene dugotrajne imovine	100.000,00	0	0.0%
421	Građevinski objekti	100.000,00	0	0.0%
4212	Poslovni objekti		0	0.0%
Tekući projekt T100902	Sportske manifestacije	25.000,00	23.222,53	92.89%
Funkcijska klasifikacija 0810	Službe rekreacije i sporta	25.000,00	23.222,53	92.89%
Izvor	Opći prihodi i primici	25.000,00	23.222,53	92.89%
3	Rashodi poslovanja	25.000,00	23.222,53	92.89%
32	Materijalni rashodi	25.000,00	23.222,53	92.89%
322	Rashodi za materijal i energiju	8.000,00	7.214,03	90.18%
3222	Materijal i sirovine		7.214,03	90.18%
323	Rashodi za usluge	4.000,00	3.750,00	93.75%
3239	Ostale usluge		3.750,00	93.75%
329	Ostali nespomenuti rashodi poslovanja	13.000,00	12.258,50	94.3%
3293	Reprezentacija		12.258,50	94.3%
Program 1010	PROMICANJE KULTURE	1.688.880,00	961.636,02	56.94%
Aktivnost A101001	Osnovna djelatnost udruga u kulturi	480.000,00	229.649,92	47.84%
Funkcijska klasifikacija 0820	Službe kulture	480.000,00	229.649,92	47.84%
Izvor	Opći prihodi i primici	480.000,00	229.649,92	47.84%
3	Rashodi poslovanja	480.000,00	229.649,92	47.84%
38	Ostali rashodi	480.000,00	229.649,92	47.84%
381	Tekuće donacije	480.000,00	229.649,92	47.84%
3811	Tekuće donacije u novcu		229.649,92	47.84%
Tekući projekt A101002	Festival KKL	493.000,00	315.745,00	64.05%
Funkcijska klasifikacija 0820	Službe kulture	493.000,00	315.745,00	64.05%
Izvor	Opći prihodi i primici	493.000,00	315.745,00	64.05%
3	Rashodi poslovanja	493.000,00	315.745,00	64.05%
32	Materijalni rashodi	73.000,00	15.745,00	21.57%
323	Rashodi za usluge	73.000,00	15.745,00	21.57%
3232	Usluge tekućeg i investicijskog održavanja		0	0.0%
3234	Komunalne usluge		15.120,00	43.2%
3235	Zakupnine i najamnine		625	4.81%
38	Ostali rashodi	420.000,00	300.000,00	71.43%
381	Tekuće donacije	420.000,00	300.000,00	71.43%
3811	Tekuće donacije u novcu		300.000,00	71.43%
Aktivnost A101003	Djelatnost Muzejske zbirke Kastavštine	186.350,00	71.429,50	38.33%
Funkcijska klasifikacija 0820	Službe kulture	186.350,00	71.429,50	38.33%

Račun iz rač. plana	Opis	Izvorni plan 2017.	Izvršenje 2017.	Index
Izvor	Opći prihodi i primici	186.350,00	71.429,50	38.33%
3	Rashodi poslovanja	186.350,00	71.429,50	38.33%
32	Materijalni rashodi	64.350,00	2.062,50	3.21%
323	Rashodi za usluge	64.350,00	2.062,50	3.21%
3232	Usluge tekućeg i investicijskog održavanja		0	0.0%
3239	Ostale usluge		2.062,50	47.41%
36	Pomoći dane u inozemstvo i unutar općeg proračuna	122.000,00	69.367,00	56.86%
366	Pomoći proračunskim korisnicima drugih proračuna	122.000,00	69.367,00	56.86%
3661	Tekuće pomoći proračunskim korisnicima drugih proračuna		69.367,00	56.86%
Aktivnost A101004	Djelatnost knjižnice Kastav	251.530,00	123.744,61	49.2%
Funkcijska klasifikacija 0820	Službe kulture	251.530,00	123.744,61	49.2%
Izvor	Opći prihodi i primici	251.530,00	123.744,61	49.2%
3	Rashodi poslovanja	251.530,00	123.744,61	49.2%
32	Materijalni rashodi	58.500,00	27.229,63	46.55%
323	Rashodi za usluge	58.500,00	27.229,63	46.55%
3231	Usluge telefona, pošte i prijevoza		229,63	6.56%
3235	Zakupnine i najamnine		27.000,00	49.09%
36	Pomoći dane u inozemstvo i unutar općeg proračuna	193.030,00	96.514,98	50.0%
366	Pomoći proračunskim korisnicima drugih proračuna	193.030,00	96.514,98	50.0%
3661	Tekuće pomoći proračunskim korisnicima drugih proračuna		96.514,98	50.0%
Kapitalni projekt T101005	Opremanje knjižnice Kastav	25.000,00	12.500,00	50.0%
Funkcijska klasifikacija 0820	Službe kulture	25.000,00	12.500,00	50.0%
Izvor	Opći prihodi i primici	25.000,00	12.500,00	50.0%
4	Rashodi za nabavu nefinancijske imovine	25.000,00	12.500,00	50.0%
42	Rashodi za nabavu proizvedene dugotrajne imovine	25.000,00	12.500,00	50.0%
424	Knjige, umjetnička djela i ostale izložbene vrijednosti	25.000,00	12.500,00	50.0%
4241	Knjige		12.500,00	50.0%
Tekući projekt T101006	Izdavanje Zbornika Kastavštine	60.000,00	37.070,00	61.78%
Funkcijska klasifikacija 0820	Službe kulture	60.000,00	37.070,00	61.78%
Izvor	Opći prihodi i primici	60.000,00	37.070,00	61.78%
3	Rashodi poslovanja	60.000,00	37.070,00	61.78%
32	Materijalni rashodi	60.000,00	37.070,00	61.78%
323	Rashodi za usluge	60.000,00	37.070,00	61.78%
3237	Intelektualne i osobne usluge		2.250,00	6.43%
3239	Ostale usluge		34.820,00	139.28%
Tekući projekt T101007	Manifestacija »Pust«	13.000,00	11.006,99	84.67%
Funkcijska klasifikacija 0860	Rashodi za rekreaciju, kulturu i religiju koji nisu drugdje svrstani	13.000,00	11.006,99	84.67%
Izvor	Opći prihodi i primici	13.000,00	11.006,99	84.67%
3	Rashodi poslovanja	13.000,00	11.006,99	84.67%
32	Materijalni rashodi	10.000,00	8.006,99	80.07%
329	Ostali nespomenuti rashodi poslovanja	10.000,00	8.006,99	80.07%
3299	Ostali nespomenuti rashodi poslovanja		8.006,99	80.07%
38	Ostali rashodi	3.000,00	3.000,00	100.0%
381	Tekuće donacije	3.000,00	3.000,00	100.0%
3811	Tekuće donacije u novcu		3.000,00	100.0%
Tekući projekt T101008	Izložbe u Gradu Kastvu	40.000,00	40.490,00	101.23%
Funkcijska klasifikacija 0820	Službe kulture	40.000,00	40.490,00	101.23%
Izvor	Opći prihodi i primici	40.000,00	40.490,00	101.23%
3	Rashodi poslovanja	40.000,00	40.490,00	101.23%
32	Materijalni rashodi	0	0	0.0%
323	Rashodi za usluge	0	0	0.0%
3237	Intelektualne i osobne usluge		0	0.0%
3239	Ostale usluge		0	0.0%
329	Ostali nespomenuti rashodi poslovanja	0	0	0.0%
3293	Reprezentacija		0	0.0%

Račun iz rač. plana	Opis	Izvorni plan 2017.	Izvršenje 2017.	Index
38	Ostali rashodi	40.000,00	40.490,00	101.23%
381	Tekuće donacije	40.000,00	40.490,00	101.23%
3811	Tekuće donacije u novcu		40.490,00	101.23%
Tekući projekt T101009	Melodije Istre i Kvarnera	140.000,00	120.000,00	85.71%
Funkcijska klasifikacija 0820	Službe kulture	140.000,00	120.000,00	85.71%
Izvor	Opći prihodi i primici	140.000,00	120.000,00	85.71%
3	Rashodi poslovanja	140.000,00	120.000,00	85.71%
32	Materijalni rashodi	20.000,00	0	0.0%
329	Ostali nespomenuti rashodi poslovanja	20.000,00	0	0.0%
3293	Reprezentacija		0	0.0%
3299	Ostali nespomenuti rashodi poslovanja		0	0.0%
38	Ostali rashodi	120.000,00	120.000,00	100.0%
381	Tekuće donacije	120.000,00	120.000,00	100.0%
3811	Tekuće donacije u novcu		120.000,00	100.0%
Program 1011	PROMICANJE KULTURE II	8.825.000,00	184.901,55	2.1%
Kapitalni projekt K101101	Uređenje zgrade k.č. 3491 (Vincenta iz Kastva 2)	200.000,00	0	0.0%
Funkcijska klasifikacija 0820	Službe kulture	200.000,00	0	0.0%
Izvor	Opći prihodi i primici	100.000,00	0	0.0%
4	Rashodi za nabavu nefinancijske imovine	100.000,00	0	0.0%
45	Rashodi za dodatna ulaganja na nefinancijskoj imovini	100.000,00	0	0.0%
451	Dodatna ulaganja na građevinskim objektima	100.000,00	0	0.0%
4511	Dodatna ulaganja na građevinskim objektima		0	0.0%
Izvor	Prihodi od kapitalnih pomoći iz županijskog proračuna	100.000,00	0	0.0%
4	Rashodi za nabavu nefinancijske imovine	100.000,00	0	0.0%
45	Rashodi za dodatna ulaganja na nefinancijskoj imovini	100.000,00	0	0.0%
451	Dodatna ulaganja na građevinskim objektima	100.000,00	0	0.0%
4511	Dodatna ulaganja na građevinskim objektima		0	0.0%
Kapitalni projekt K101102	Urbana aglomeracija	7.500.000,00	910	0.01%
Funkcijska klasifikacija 0820	Službe kulture	7.500.000,00	910	0.01%
Izvor	Kapitalne pomoći od institucija i tijela EU	5.625.000,00	0	0.0%
4	Rashodi za nabavu nefinancijske imovine	5.625.000,00	0	0.0%
42	Rashodi za nabavu proizvedene dugotrajne imovine	5.625.000,00	0	0.0%
421	Građevinski objekti	5.625.000,00	0	0.0%
4214	Ostali građevinski objekti		0	0.0%
Izvor	Prihodi od nefinancijske imovine i naknade s naslova osigura	1.875.000,00	910	0.05%
4	Rashodi za nabavu nefinancijske imovine	1.875.000,00	910	0.05%
42	Rashodi za nabavu proizvedene dugotrajne imovine	1.875.000,00	910	0.05%
421	Građevinski objekti	1.875.000,00	910	0.05%
4214	Ostali građevinski objekti		910	0.05%
Kapitalni projekt K101103	Uređenje gradskih zidina i povijesne jezgre	440.000,00	92.741,55	21.08%
Funkcijska klasifikacija 0820	Službe kulture	440.000,00	92.741,55	21.08%
Izvor	Opći prihodi i primici	220.000,00	92.741,55	42.16%
3	Rashodi poslovanja	120.000,00	0	0.0%
32	Materijalni rashodi	120.000,00	0	0.0%
323	Rashodi za usluge	120.000,00	0	0.0%
3232	Usluge tekućeg i investicijskog održavanja		0	0.0%
3237	Intelektualne i osobne usluge		0	0.0%
4	Rashodi za nabavu nefinancijske imovine	100.000,00	92.741,55	92.74%
45	Rashodi za dodatna ulaganja na nefinancijskoj imovini	100.000,00	92.741,55	92.74%
451	Dodatna ulaganja na građevinskim objektima	100.000,00	92.741,55	92.74%
4511	Dodatna ulaganja na građevinskim objektima		92.741,55	92.74%
Izvor	Prihodi od kapitalnih pomoći iz županijskog proračuna	70.000,00	0	0.0%
3	Rashodi poslovanja	70.000,00	0	0.0%
32	Materijalni rashodi	70.000,00	0	0.0%
323	Rashodi za usluge	70.000,00	0	0.0%
3232	Usluge tekućeg i investicijskog održavanja		0	0.0%

Račun iz rač. plana	Opis	Izvorni plan 2017.	Izvršenje 2017.	Index
Izvor	Prihodi od kapitalnih pomoći iz državnog proračuna	150.000,00	0	0.0%
3	Rashodi poslovanja	150.000,00	0	0.0%
32	Materijalni rashodi	150.000,00	0	0.0%
323	Rashodi za usluge	150.000,00	0	0.0%
3232	Usluge tekućeg i investicijskog održavanja		0	0.0%
Kapitalni projekt K101104	Izgradnja DKD Šporova jama	655.000,00	91.250,00	13.93%
Funkcijska klasifikacija 0820	Službe kulture	655.000,00	91.250,00	13.93%
Izvor	Opći prihodi i primici	325.000,00	22.500,00	6.92%
3	Rashodi poslovanja	105.000,00	22.500,00	21.43%
32	Materijalni rashodi	105.000,00	22.500,00	21.43%
323	Rashodi za usluge	105.000,00	22.500,00	21.43%
3237	Intelektualne i osobne usluge		22.500,00	21.43%
4	Rashodi za nabavu nefinancijske imovine	220.000,00	0	0.0%
42	Rashodi za nabavu proizvedene dugotrajne imovine	220.000,00	0	0.0%
421	Građevinski objekti	220.000,00	0	0.0%
4212	Poslovni objekti		0	0.0%
Izvor	Prihodi od kapitalnih pomoći iz županijskog proračuna	330.000,00	68.750,00	20.83%
4	Rashodi za nabavu nefinancijske imovine	330.000,00	68.750,00	20.83%
42	Rashodi za nabavu proizvedene dugotrajne imovine	330.000,00	68.750,00	20.83%
421	Građevinski objekti	330.000,00	68.750,00	20.83%
4212	Poslovni objekti		68.750,00	20.83%
Kapitalni projekt K101105	Uređenje Crekvine	30.000,00	0	0.0%
Funkcijska klasifikacija 0820	Službe kulture	30.000,00	0	0.0%
Izvor	Opći prihodi i primici	30.000,00	0	0.0%
3	Rashodi poslovanja	30.000,00	0	0.0%
32	Materijalni rashodi	30.000,00	0	0.0%
323	Rashodi za usluge	30.000,00	0	0.0%
3237	Intelektualne i osobne usluge		0	0.0%
Program 1013	UPRAVLJANJE IMOVINOM	1.535.500,00	1.071.548,49	69.78%
Aktivnost A101301	Upravljanje i održavanje poslovnih prostora	579.000,00	196.548,49	33.95%
Funkcijska klasifikacija 0490	Ekonomski poslovi koji nisu drugdje svrstani	579.000,00	196.548,49	33.95%
Izvor	Opći prihodi i primici	579.000,00	196.548,49	33.95%
3	Rashodi poslovanja	544.000,00	196.548,49	36.13%
32	Materijalni rashodi	544.000,00	196.548,49	36.13%
322	Rashodi za materijal i energiju	100.000,00	85.836,06	85.84%
3223	Energija		85.836,06	85.84%
323	Rashodi za usluge	444.000,00	110.712,43	24.94%
3232	Usluge tekućeg i investicijskog održavanja		67.081,43	17.65%
3234	Komunalne usluge		16.756,00	139.63%
3239	Ostale usluge		26.875,00	51.68%
4	Rashodi za nabavu nefinancijske imovine	35.000,00	0	0.0%
45	Rashodi za dodatna ulaganja na nefinancijskoj imovini	35.000,00	0	0.0%
451	Dodatna ulaganja na građevinskim objektima	35.000,00	0	0.0%
4511	Dodatna ulaganja na građevinskim objektima		0	0.0%
Kapitalni projekt K101302	Adaptacija, uređivanje i kupnja poslovnih prostora	952.500,00	875.000,00	91.86%
Funkcijska klasifikacija 0490	Ekonomski poslovi koji nisu drugdje svrstani	952.500,00	875.000,00	91.86%
Izvor	Opći prihodi i primici	952.500,00	875.000,00	91.86%
4	Rashodi za nabavu nefinancijske imovine	952.500,00	875.000,00	91.86%
42	Rashodi za nabavu proizvedene dugotrajne imovine	875.000,00	875.000,00	100.0%
421	Građevinski objekti	875.000,00	875.000,00	100.0%
4211	Stambeni objekti		325.000,00	100.0%
4212	Poslovni objekti		550.000,00	100.0%
45	Rashodi za dodatna ulaganja na nefinancijskoj imovini	77.500,00	0	0.0%
451	Dodatna ulaganja na građevinskim objektima	77.500,00	0	0.0%
4511	Dodatna ulaganja na građevinskim objektima		0	0.0%
Tekući projekt T101303	Projekt poticanja energetske učinkovitosti	4.000,00	0	0.0%

Račun iz rač. plana	Opis	Izvorni plan 2017.	Izvršenje 2017.	Index
Funkcijska klasifikacija 0411	Opći ekonomski i trgovački poslovi	4.000,00	0	0.0%
Izvor	Opći prihodi i primici	4.000,00	0	0.0%
3	Rashodi poslovanja	4.000,00	0	0.0%
32	Materijalni rashodi	4.000,00	0	0.0%
323	Rashodi za usluge	4.000,00	0	0.0%
3239	Ostale usluge		0	0.0%
Program 1016	SOCIJALNA SKRB	2.267.000,00	912.074,18	40.23%
Aktivnost A101601	Pružanje pomoći građanima i kućanstvima	600.000,00	283.221,56	47.2%
Funkcijska klasifikacija 1040	Obitelj i djeca	5.000,00	0	0.0%
Izvor	Opći prihodi i primici	5.000,00	0	0.0%
3	Rashodi poslovanja	5.000,00	0	0.0%
32	Materijalni rashodi	5.000,00	0	0.0%
323	Rashodi za usluge	5.000,00	0	0.0%
3232	Usluge tekućeg i investicijskog održavanja		0	0.0%
36	Pomoći dane u inozemstvo i unutar općeg proračuna	0	0	0.0%
363	Pomoći unutar općeg proračuna	0	0	0.0%
3631	Tekuće pomoći unutar općeg proračuna		0	0.0%
Funkcijska klasifikacija 1070	Socijalna pomoć stanovništvu koje nije obuhvaćeno redovnim socijalnim programima	595.000,00	283.221,56	47.6%
Izvor	Opći prihodi i primici	575.000,00	283.221,56	49.26%
3	Rashodi poslovanja	575.000,00	283.221,56	49.26%
37	Naknade građanima i kućanstvima na temelju osiguranja i druge naknade	575.000,00	283.221,56	49.26%
372	Ostale naknade građanima i kućanstvima iz proračuna	575.000,00	283.221,56	49.26%
3721	Naknade građanima i kućanstvima u novcu		178.677,56	53.34%
3722	Naknade građanima i kućanstvima u naravi		104.544,00	43.56%
Izvor	Prihodi od tekućih pomoći iz županijskog proračuna	20.000,00	0	0.0%
3	Rashodi poslovanja	20.000,00	0	0.0%
37	Naknade građanima i kućanstvima na temelju osiguranja i dru. naknade	20.000,00	0	0.0%
372	Ostale naknade građanima i kućanstvima iz proračuna	20.000,00	0	0.0%
3721	Naknade građanima i kućanstvima u novcu		0	0.0%
Aktivnost A101602	Pružanje pomoći kućanstvima s djecom	1.592.000,00	604.976,55	38.0%
Funkcijska klasifikacija 1040	Obitelj i djeca	1.592.000,00	604.976,55	38.0%
Izvor	Opći prihodi i primici	1.592.000,00	604.976,55	38.0%
3	Rashodi poslovanja	1.592.000,00	604.976,55	38.0%
37	Naknade građanima i kućanstvima na temelju osiguranja i dru. naknade	1.592.000,00	604.976,55	38.0%
372	Ostale naknade građanima i kućanstvima iz proračuna	1.592.000,00	604.976,55	38.0%
3721	Naknade građanima i kućanstvima u novcu		1.000,00	5.0%
3722	Naknade građanima i kućanstvima u naravi		603.976,55	38.42%
Aktivnost A101603	Pružanje pomoći kućanstvima za pokrivanje troškova stanovanja	75.000,00	23.876,07	31.83%
Funkcijska klasifikacija 1060	Stanovanje	75.000,00	23.876,07	31.83%
Izvor	Opći prihodi i primici	75.000,00	23.876,07	31.83%
3	Rashodi poslovanja	75.000,00	23.876,07	31.83%
37	Naknade građanima i kućanstvima na temelju osiguranja i druge naknade	75.000,00	23.876,07	31.83%
372	Ostale naknade građanima i kućanstvima iz proračuna	75.000,00	23.876,07	31.83%
3722	Naknade građanima i kućanstvima u naravi		23.876,07	31.83%
Program 1017	HUMANITARNA SKRB KROZ UDRUGE GRAĐANA	394.400,00	186.806,67	47.36%
Aktivnost A101701	Podrška humanitarnim aktivnostima	255.000,00	132.651,96	52.02%
Funkcijska klasifikacija 0160	Opće javne usluge koje nisu drugdje svrstane	60.000,00	55.250,00	92.08%
Izvor	Opći prihodi i primici	60.000,00	55.250,00	92.08%
3	Rashodi poslovanja	60.000,00	55.250,00	92.08%
38	Ostali rashodi	60.000,00	55.250,00	92.08%
381	Tekuće donacije	10.000,00	5.250,00	52.5%
3811	Tekuće donacije u novcu		5.250,00	52.5%
382	Kapitalne donacije	50.000,00	50.000,00	100.0%
3821	Kapitalne donacije neprofitnim organizacijama		50.000,00	100.0%

Račun iz rač. plana	Opis	Izvorni plan 2017.	Izvršenje 2017.	Index
Funkcijska klasifikacija 1090	Aktivnosti socijalne zaštite koje nisu drugdje svrstane	195.000,00	77.401,96	39.69%
Izvor Opći prihodi i primici		195.000,00	77.401,96	39.69%
3 Rashodi poslovanja		195.000,00	77.401,96	39.69%
38 Ostali rashodi		195.000,00	77.401,96	39.69%
381 Tekuće donacije		195.000,00	77.401,96	39.69%
3811 Tekuće donacije u novcu			77.401,96	39.69%
Aktivnost A101702	Djelatnost Crvenog križa	139.400,00	54.154,71	38.85%
Funkcijska klasifikacija 1090	Aktivnosti socijalne zaštite koje nisu drugdje svrstane	139.400,00	54.154,71	38.85%
Izvor Opći prihodi i primici		139.400,00	54.154,71	38.85%
3 Rashodi poslovanja		139.400,00	54.154,71	38.85%
37 Naknade građanima i kućanstvima na temelju osiguranja i druge naknade		40.000,00	15.491,50	38.73%
372 Ostale naknade građanima i kućanstvima iz proračuna		40.000,00	15.491,50	38.73%
3722 Naknade građanima i kućanstvima u naravi			15.491,50	38.73%
38 Ostali rashodi		99.400,00	38.663,21	38.9%
381 Tekuće donacije		99.400,00	38.663,21	38.9%
3811 Tekuće donacije u novcu			12.783,23	43.48%
3812 Tekuće donacije u naravi			25.879,98	36.97%
Program 1018	ZDRAVSTVO	408.000,00	140.722,72	34.49%
Aktivnost A101801	Priprema trudnica za porod	25.500,00	9.393,91	36.84%
Funkcijska klasifikacija 1040	Obitelj i djeca	25.500,00	9.393,91	36.84%
Izvor Opći prihodi i primici		25.500,00	9.393,91	36.84%
3 Rashodi poslovanja		25.500,00	9.393,91	36.84%
32 Materijalni rashodi		25.500,00	9.393,91	36.84%
323 Rashodi za usluge		25.500,00	9.393,91	36.84%
3237 Intelektualne i osobne usluge			9.393,91	36.84%
Aktivnost A101802	Psihološka skrb - Savjetovalište za djecu, mlade, brak i obitelj	40.000,00	15.328,44	38.32%
Funkcijska klasifikacija 1040	Obitelj i djeca	40.000,00	15.328,44	38.32%
Izvor Opći prihodi i primici		40.000,00	15.328,44	38.32%
3 Rashodi poslovanja		40.000,00	15.328,44	38.32%
32 Materijalni rashodi		40.000,00	15.328,44	38.32%
323 Rashodi za usluge		40.000,00	15.328,44	38.32%
3237 Intelektualne i osobne usluge			15.328,44	38.32%
Aktivnost A101803	Zdravstvene i preventivne aktivnosti	264.500,00	93.917,06	35.51%
Funkcijska klasifikacija 1011	Bolest	264.500,00	93.917,06	35.51%
Izvor Opći prihodi i primici		264.500,00	93.917,06	35.51%
3 Rashodi poslovanja		264.500,00	93.917,06	35.51%
37 Naknade građanima i kućanstvima na temelju osiguranja i druge naknade		240.500,00	81.917,06	34.06%
371 Naknade građanima i kućanstvima na temelju osiguranja		135.500,00	34.559,98	25.51%
3711 Naknade građanima i kućanstvima u novcu - neposredno ili putem ustanova izvan javnog sektora			0	0.0%
3712 Naknade građanima i kućanstvima u naravi - neposredno ili putem ustanova izvan javnog sektora			34.559,98	40.42%
372 Ostale naknade građanima i kućanstvima iz proračuna		105.000,00	47.357,08	45.1%
3722 Naknade građanima i kućanstvima u naravi			47.357,08	45.1%
38 Ostali rashodi		24.000,00	12.000,00	50.0%
381 Tekuće donacije		24.000,00	12.000,00	50.0%
3811 Tekuće donacije u novcu			12.000,00	50.0%
Aktivnost A101804	Poslovi deratizacije i dezinfekcije	78.000,00	22.083,31	28.31%
Funkcijska klasifikacija 1011	Bolest	78.000,00	22.083,31	28.31%
Izvor Opći prihodi i primici		78.000,00	22.083,31	28.31%
3 Rashodi poslovanja		78.000,00	22.083,31	28.31%
32 Materijalni rashodi		13.000,00	0	0.0%
323 Rashodi za usluge		13.000,00	0	0.0%
3237 Intelektualne i osobne usluge			0	0.0%
38 Ostali rashodi		65.000,00	22.083,31	33.97%

Račun iz rač. plana	Opis	Izvorni plan 2017.	Izvršenje 2017.	Index
382	Kapitalne donacije	65.000,00	22.083,31	33.97%
3821	Kapitalne donacije neprofitnim organizacijama		22.083,31	33.97%
Program 1019	PROGRAM ZA DJECU	173.000,00	64.499,98	37.28%
Aktivnost A101901	Aktivnosti djece	68.000,00	20.000,00	29.41%
Funkcijska klasifikacija 1040	Obitelj i djeca	68.000,00	20.000,00	29.41%
Izvor	Opći prihodi i primici	68.000,00	20.000,00	29.41%
3	Rashodi poslovanja	68.000,00	20.000,00	29.41%
32	Materijalni rashodi	7.000,00	0	0.0%
323	Rashodi za usluge	7.000,00	0	0.0%
3237	Intelektualne i osobne usluge		0	0.0%
37	Naknade građanima i kućanstvima na temelju osiguranja i druge naknade	32.000,00	0	0.0%
372	Ostale naknade građanima i kućanstvima iz proračuna	32.000,00	0	0.0%
3722	Naknade građanima i kućanstvima u naravi		0	0.0%
38	Ostali rashodi	29.000,00	20.000,00	68.97%
381	Tekuće donacije	29.000,00	20.000,00	68.97%
3811	Tekuće donacije u novcu		20.000,00	68.97%
Aktivnost A101902	Potpore za novorođenu djecu	105.000,00	44.499,98	42.38%
Funkcijska klasifikacija 1040	Obitelj i djeca	105.000,00	44.499,98	42.38%
Izvor	Opći prihodi i primici	105.000,00	44.499,98	42.38%
3	Rashodi poslovanja	105.000,00	44.499,98	42.38%
37	Naknade građanima i kućanstvima na temelju osiguranja i druge naknade	105.000,00	44.499,98	42.38%
372	Ostale naknade građanima i kućanstvima iz proračuna	105.000,00	44.499,98	42.38%
3721	Naknade građanima i kućanstvima u novcu		32.000,00	40.0%
3722	Naknade građanima i kućanstvima u naravi		12.499,98	50.0%
Program 1020	OSNOVNO OBRAZOVANJE	687.500,00	199.816,13	29.06%
Aktivnost A102001	Produženi boravak učenika u školi	150.000,00	75.000,00	50.0%
Funkcijska klasifikacija 0912	Osnovno obrazovanje	150.000,00	75.000,00	50.0%
Izvor	Opći prihodi i primici	150.000,00	75.000,00	50.0%
3	Rashodi poslovanja	150.000,00	75.000,00	50.0%
36	Pomoći dane u inozemstvo i unutar općeg proračuna	150.000,00	75.000,00	50.0%
366	Pomoći proračunskim korisnicima drugih proračuna	150.000,00	75.000,00	50.0%
3661	Tekuće pomoći proračunskim korisnicima drugih proračuna		75.000,00	50.0%
Aktivnost A102002	Potrebe iznad zakonskog standarda u osnovnom školstvu	237.500,00	107.904,13	45.43%
Funkcijska klasifikacija 0912	Osnovno obrazovanje	237.500,00	107.904,13	45.43%
Izvor	Opći prihodi i primici	237.500,00	107.904,13	45.43%
3	Rashodi poslovanja	237.500,00	107.904,13	45.43%
32	Materijalni rashodi	25.000,00	10.416,65	41.67%
323	Rashodi za usluge	25.000,00	10.416,65	41.67%
3237	Intelektualne i osobne usluge		10.416,65	41.67%
36	Pomoći dane u inozemstvo i unutar općeg proračuna	212.500,00	97.487,48	45.88%
366	Pomoći proračunskim korisnicima drugih proračuna	212.500,00	97.487,48	45.88%
3661	Tekuće pomoći proračunskim korisnicima drugih proračuna		97.487,48	45.88%
38	Ostali rashodi	0	0	0.0%
381	Tekuće donacije	0	0	0.0%
3811	Tekuće donacije u novcu		0	0.0%
Tekući projekt A102003	Prijevoz učenika u školu	30.000,00	16.912,00	56.37%
Funkcijska klasifikacija 0912	Osnovno obrazovanje	30.000,00	16.912,00	56.37%
Izvor	Opći prihodi i primici	30.000,00	16.912,00	56.37%
3	Rashodi poslovanja	30.000,00	16.912,00	56.37%
37	Naknade građanima i kućanstvima na temelju osiguranja i druge naknade	30.000,00	16.912,00	56.37%
372	Ostale naknade građanima i kućanstvima iz proračuna	30.000,00	16.912,00	56.37%
3722	Naknade građanima i kućanstvima u naravi		16.912,00	56.37%
Tekući projekt A102004	Poklon bon polaznicima 1. razreda	20.000,00	0	0.0%
Funkcijska klasifikacija 0912	Osnovno obrazovanje	20.000,00	0	0.0%
Izvor	Opći prihodi i primici	20.000,00	0	0.0%

Račun iz rač. plana	Opis	Izvorni plan 2017.	Izvršenje 2017.	Index
3	Rashodi poslovanja	20.000,00	0	0.0%
37	Naknade građanima i kućanstvima na temelju osiguranja i druge naknade	20.000,00	0	0.0%
372	Ostale naknade građanima i kućanstvima iz proračuna	20.000,00	0	0.0%
3721	Naknade građanima i kućanstvima u novcu		0	0.0%
Kapitalni projekt K102005	Održavanje zgrade škole	250.000,00	0	0.0%
Funkcijska klasifikacija 0912	Osnovno obrazovanje	250.000,00	0	0.0%
Izvor	Opći prihodi i primici	250.000,00	0	0.0%
3	Rashodi poslovanja	250.000,00	0	0.0%
32	Materijalni rashodi	250.000,00	0	0.0%
323	Rashodi za usluge	250.000,00	0	0.0%
3232	Usluge tekućeg i investicijskog održavanja		0	0.0%
Kapitalni projekt K102006	Izgradnja škole	0	0	0.0%
Funkcijska klasifikacija 0912	Osnovno obrazovanje	0	0	0.0%
Izvor	Prihodi od nefinancijske imovine i naknade s naslova osigura	0	0	0.0%
4	Rashodi za nabavu nefinancijske imovine	0	0	0.0%
42	Rashodi za nabavu proizvedene dugotrajne imovine	0	0	0.0%
421	Građevinski objekti	0	0	0.0%
4212	Poslovni objekti		0	0.0%
Program 1021	SREDNJOŠKOLSKO I VISOKO OBRAZOVANJE	349.000,00	171.741,48	49.21%
Aktivnost A102101	Sufinanciranje prijevoza srednjoškolskih učenika i studenata	100.000,00	53.341,48	53.34%
Funkcijska klasifikacija 0941	Prvi stupanj visoke naobrazbe	100.000,00	53.341,48	53.34%
Izvor	Opći prihodi i primici	100.000,00	53.341,48	53.34%
3	Rashodi poslovanja	100.000,00	53.341,48	53.34%
37	Naknade građanima i kućanstvima na temelju osiguranja i druge naknade	100.000,00	53.341,48	53.34%
372	Ostale naknade građanima i kućanstvima iz proračuna	100.000,00	53.341,48	53.34%
3722	Naknade građanima i kućanstvima u naravi		53.341,48	53.34%
Aktivnost A102102	Stipendiranje srednjoškolskih učenika i studenata	244.000,00	113.400,00	46.48%
Funkcijska klasifikacija 0922	Više srednjoškolsko obrazovanje	244.000,00	113.400,00	46.48%
Izvor	Opći prihodi i primici	244.000,00	113.400,00	46.48%
3	Rashodi poslovanja	244.000,00	113.400,00	46.48%
37	Naknade građanima i kućanstvima na temelju osiguranja i druge naknade	244.000,00	113.400,00	46.48%
372	Ostale naknade građanima i kućanstvima iz proračuna	244.000,00	113.400,00	46.48%
3721	Naknade građanima i kućanstvima u novcu		113.400,00	46.48%
Tekući projekt T102103	Sufinanciranje Zaklade Sveučilišta u Rijeci	5.000,00	5.000,00	100.0%
Funkcijska klasifikacija 0941	Prvi stupanj visoke naobrazbe	5.000,00	5.000,00	100.0%
Izvor	Opći prihodi i primici	5.000,00	5.000,00	100.0%
3	Rashodi poslovanja	5.000,00	5.000,00	100.0%
32	Materijalni rashodi	5.000,00	5.000,00	100.0%
329	Ostali nespomenuti rashodi poslovanja	5.000,00	5.000,00	100.0%
3294	Članarine i norme		5.000,00	100.0%
Glava 00302	DJEČJI VRTIĆ VLADIMIR NAZOR	8.533.732,00	3.822.201,40	44.79%
Program 1022	PREDŠKOLSKI ODGOJ	8.533.732,00	3.822.201,40	44.79%
Aktivnost A102201	Redoviti programi vrtića i jaslica	8.333.732,00	3.781.413,15	45.37%
Funkcijska klasifikacija 0911	Predškolsko obrazovanje	8.333.732,00	3.781.413,15	45.37%
Izvor	Opći prihodi i primici	5.314.212,00	2.311.721,70	43.5%
3	Rashodi poslovanja	5.314.212,00	2.311.721,70	43.5%
31	Rashodi za zaposlene	5.291.912,00	2.311.721,70	43.68%
311	Plaće (Bruto)	4.371.000,00	1.930.992,53	44.18%
3111	Plaće za redovan rad		1.930.992,53	44.18%
312	Ostali rashodi za zaposlene	169.100,00	85.800,00	50.74%
3121	Ostali rashodi za zaposlene		85.800,00	50.74%
313	Doprinosi na plaće	751.812,00	294.929,17	39.23%
3132	Doprinosi za obvezno zdravstveno osiguranje		265.779,29	39.23%
3133	Doprinosi za obvezno osiguranje u slučaju nezaposlenosti		29.149,88	39.23%
32	Materijalni rashodi	22.300,00	0	0.0%

Račun iz rač. plana	Opis	Izvorni plan 2017.	Izvršenje 2017.	Index
322	Rashodi za materijal i energiju	21.600,00	0	0.0%
3221	Uredski materijal i ostali materijalni rashodi		0	0.0%
3222	Materijal i sirovine		0	0.0%
323	Rashodi za usluge	700	0	0.0%
3231	Usluge telefona, pošte i prijevoza		0	0.0%
3239	Ostale usluge		0	0.0%
Izvor	Vlastiti prihodi - D. V. » Vladimir Nazor «	48.000,00	29.444,61	61.34%
3	Rashodi poslovanja	18.000,00	5.148,27	28.6%
32	Materijalni rashodi	10.000,00	1.692,00	16.92%
322	Rashodi za materijal i energiju	10.000,00	1.692,00	16.92%
3225	Sitni inventar i auto gume		1.692,00	16.92%
34	Financijski rashodi	8.000,00	3.456,27	43.2%
343	Ostali financijski rashodi	8.000,00	3.456,27	43.2%
3431	Bankarske usluge i usluge platnog prometa		3.456,27	43.2%
4	Rashodi za nabavu nefinancijske imovine	30.000,00	24.296,34	80.99%
42	Rashodi za nabavu proizvedene dugotrajne imovine	30.000,00	24.296,34	80.99%
422	Postrojenja i oprema	27.000,00	22.353,29	82.79%
4221	Uredska oprema i namještaj		3.303,29	66.07%
4227	Uređaji, strojevi i oprema za ostale namjene		19.050,00	86.59%
426	Nematerijalna proizvedena imovina	3.000,00	1.943,05	64.77%
4262	Ulaganja u računalne programe		1.943,05	64.77%
Izvor	Prihodi za posebne namjene - D. V. » Vladimir Nazor «	2.635.000,00	1.440.246,84	54.66%
3	Rashodi poslovanja	2.614.000,00	1.432.916,84	54.82%
32	Materijalni rashodi	2.614.000,00	1.432.916,84	54.82%
321	Naknade troškova zaposlenima	381.000,00	219.531,60	57.62%
3211	Službena putovanja		47.841,17	68.34%
3212	Naknade za prijevoz, za rad na terenu i odvojeni život		128.704,00	49.5%
3213	Stručno usavršavanje zaposlenika		40.919,43	88.96%
3214	Ostale naknade troškova zaposlenima		2.067,00	41.34%
322	Rashodi za materijal i energiju	1.774.000,00	910.722,39	51.34%
3221	Uredski materijal i ostali materijalni rashodi		193.808,90	45.07%
3222	Materijal i sirovine		605.707,24	55.06%
3223	Energija		77.813,80	42.99%
3224	Materijal i dijelovi za tekuće i investicijsko održavanje		13.829,60	44.61%
3225	Sitni inventar i auto gume		12.739,07	50.96%
3227	Službena, radna i zaštitna odjeća i obuća		6.823,78	97.48%
323	Rashodi za usluge	339.000,00	235.414,19	69.44%
3231	Usluge telefona, pošte i prijevoza		36.234,36	44.73%
3232	Usluge tekućeg i investicijskog održavanja		19.061,35	61.49%
3233	Usluge promidžbe i informiranja		1.619,00	46.26%
3234	Komunalne usluge		13.125,63	37.5%
3235	Zakupnine i najamnine		121.740,68	106.79%
3236	Zdravstvene i veterinarske usluge		12.617,50	36.05%
3237	Intelektualne i osobne usluge		1.273,16	84.88%
3238	Računalne usluge		3.600,00	36.0%
3239	Ostale usluge		26.142,51	93.37%
329	Ostali nespomenuti rashodi poslovanja	120.000,00	67.248,66	56.04%
3291	Naknade za rad predstavničkih i izvršnih tijela, povjerenstava i slično		11.433,04	57.17%
3292	Premije osiguranja		32.819,02	55.63%
3293	Reprezentacija		9.010,00	90.1%
3295	Pristojbe i naknade		11.845,60	51.5%
3299	Ostali nespomenuti rashodi poslovanja		2.141,00	26.76%
4	Rashodi za nabavu nefinancijske imovine	21.000,00	7.330,00	34.9%
42	Rashodi za nabavu proizvedene dugotrajne imovine	21.000,00	7.330,00	34.9%
422	Postrojenja i oprema	21.000,00	7.330,00	34.9%
4223	Oprema za održavanje i zaštitu		0	0.0%

Račun iz rač. plana	Opis	Izvorni plan 2017.	Izvršenje 2017.	Index
4227	Uređaji, strojevi i oprema za ostale namjene		7.330,00	40.72%
Izvor	POMOĆI	335.520,00	0	0.0%
3	Rashodi poslovanja	335.520,00	0	0.0%
32	Materijalni rashodi	335.520,00	0	0.0%
322	Rashodi za materijal i energiju	305.520,00	0	0.0%
3221	Uredski materijal i ostali materijalni rashodi		0	0.0%
3222	Materijal i sirovine		0	0.0%
324	Naknade troškova osobama izvan radnog odnosa	30.000,00	0	0.0%
3241	Naknade troškova osobama izvan radnog odnosa		0	0.0%
Izvor	Donacije	1.000,00	0	0.0%
3	Rashodi poslovanja	1.000,00	0	0.0%
32	Materijalni rashodi	1.000,00	0	0.0%
329	Ostali nespomenuti rashodi poslovanja	1.000,00	0	0.0%
3293	Reprezentacija		0	0.0%
Kapitalni projekt K102202	Održavanje zgrada dječjeg vrtića	100.000,00	32.737,00	32.74%
Funkcijska klasifikacija 0911	Predškolsko obrazovanje	100.000,00	32.737,00	32.74%
Izvor	Opći prihodi i primici	100.000,00	32.737,00	32.74%
3	Rashodi poslovanja	100.000,00	32.737,00	32.74%
32	Materijalni rashodi	100.000,00	32.737,00	32.74%
323	Rashodi za usluge	100.000,00	32.737,00	32.74%
3232	Usluge tekućeg i investicijskog održavanja		32.737,00	32.74%
Kapitalni projekt K102204	Dječji vrtić i jaslice - Šporova jama	100.000,00	8.051,25	8.05%
Funkcijska klasifikacija 0911	Predškolsko obrazovanje	100.000,00	8.051,25	8.05%
Izvor	Opći prihodi i primici	100.000,00	8.051,25	8.05%
4	Rashodi za nabavu nefinancijske imovine	100.000,00	8.051,25	8.05%
42	Rashodi za nabavu proizvedene dugotrajne imovine	100.000,00	8.051,25	8.05%
422	Postrojenja i oprema	100.000,00	8.051,25	8.05%
4227	Uređaji, strojevi i oprema za ostale namjene		8.051,25	8.05%
Razdjel 004	UPRAVNI ODJEL ZA PROSTORNO UREĐENJE, KOMUNALNI SUSTAV I ZAŠTITU OKOLIŠA	20.239.600,00	5.021.357,29	24.81%
Glava 00401	UPRAVNI ODJEL ZA PROSTORNO UREĐENJE, KOMUNALNI SUSTAV I ZAŠTITU OKOLIŠA	20.239.600,00	5.021.357,29	24.81%
Program 1023	JAVNA UPRAVA I ADMINISTRACIJA	479.600,00	224.777,16	46.87%
Aktivnost A102301	Redovna djelatnosat upravnog tijela	479.600,00	224.777,16	46.87%
Funkcijska klasifikacija 0133	Ostale opće usluge	479.600,00	224.777,16	46.87%
Izvor	Opći prihodi i primici	479.600,00	224.777,16	46.87%
3	Rashodi poslovanja	479.600,00	224.777,16	46.87%
31	Rashodi za zaposlene	452.000,00	211.591,66	46.81%
311	Plaće (Bruto)	385.000,00	187.875,54	48.8%
3111	Plaće za redovan rad		187.875,54	48.8%
313	Doprinosi na plaće	67.000,00	23.716,12	35.4%
3132	Doprinosi za obvezno zdravstveno osiguranje		21.372,09	35.62%
3133	Doprinosi za obvezno osiguranje u slučaju nezaposlenosti		2.344,03	33.49%
32	Materijalni rashodi	27.600,00	13.185,50	47.77%
321	Naknade troškova zaposlenima	24.100,00	13.105,50	54.38%
3211	Službena putovanja		741	21.17%
3212	Naknade za prijevoz, za rad na terenu i odvojeni život		6.786,00	49.9%
3213	Stručno usavršavanje zaposlenika		5.578,50	79.69%
322	Rashodi za materijal i energiju	1.000,00	0	0.0%
3221	Uredski materijal i ostali materijalni rashodi		0	0.0%
329	Ostali nespomenuti rashodi poslovanja	2.500,00	80	3.2%
3293	Reprezentacija		80	3.2%
Program 1025	PROSTORNO UREĐENJE I UNAPREĐENJE STANOVANJA	1.719.000,00	960.634,26	55.88%
Aktivnost A102501	Održavanje stambenog fonda	935.000,00	601.195,81	64.3%
Funkcijska klasifikacija 0610	Razvoj stanovanja	935.000,00	601.195,81	64.3%
Izvor	Opći prihodi i primici	905.000,00	601.195,81	66.43%

Račun iz rač. plana	Opis	Izvorni plan 2017.	Izvršenje 2017.	Index
3	Rashodi poslovanja	605.000,00	601.195,81	99.37%
32	Materijalni rashodi	605.000,00	601.195,81	99.37%
323	Rashodi za usluge	605.000,00	601.195,81	99.37%
3237	Intelektualne i osobne usluge		601.195,81	99.37%
38	Ostali rashodi	0	0	0.0%
382	Kapitalne donacije	0	0	0.0%
3822	Kapitalne donacije građanima i kućanstvima		0	0.0%
4	Rashodi za nabavu nefinancijske imovine	300.000,00	0	0.0%
45	Rashodi za dodatna ulaganja na nefinancijskoj imovini	300.000,00	0	0.0%
451	Dodatna ulaganja na građevinskim objektima	300.000,00	0	0.0%
4511	Dodatna ulaganja na građevinskim objektima		0	0.0%
Izvor	Prihodi od nefinancijske imovine i naknade s naslova osigura	30.000,00	0	0.0%
3	Rashodi poslovanja	30.000,00	0	0.0%
32	Materijalni rashodi	30.000,00	0	0.0%
323	Rashodi za usluge	30.000,00	0	0.0%
3232	Usluge tekućeg i investicijskog održavanja		0	0.0%
4	Rashodi za nabavu nefinancijske imovine	0	0	0.0%
45	Rashodi za dodatna ulaganja na nefinancijskoj imovini	0	0	0.0%
451	Dodatna ulaganja na građevinskim objektima	0	0	0.0%
4511	Dodatna ulaganja na građevinskim objektima		0	0.0%
Aktivnost A102503	Unapređenje stanovanja	84.000,00	42.070,45	50.08%
Funkcijska klasifikacija 0660	Rashodi vezani za stanovanje i kom. pogodnosti koji nisu drugdje svrstani	84.000,00	42.070,45	50.08%
Izvor	Opći prihodi i primici	84.000,00	42.070,45	50.08%
3	Rashodi poslovanja	84.000,00	42.070,45	50.08%
32	Materijalni rashodi	54.000,00	27.000,00	50.0%
323	Rashodi za usluge	54.000,00	27.000,00	50.0%
3235	Zakupnine i najamnine		27.000,00	50.0%
38	Ostali rashodi	30.000,00	15.070,45	50.23%
382	Kapitalne donacije	30.000,00	15.070,45	50.23%
3822	Kapitalne donacije građanima i kućanstvima		15.070,45	50.23%
Kapitalni projekt K102502	Izrada prostornih planova	700.000,00	317.368,00	45.34%
Funkcijska klasifikacija 0610	Razvoj stanovanja	700.000,00	317.368,00	45.34%
Izvor	Opći prihodi i primici	470.000,00	87.368,00	18.59%
4	Rashodi za nabavu nefinancijske imovine	470.000,00	87.368,00	18.59%
42	Rashodi za nabavu proizvedene dugotrajne imovine	470.000,00	87.368,00	18.59%
426	Nematerijalna proizvedena imovina	470.000,00	87.368,00	18.59%
4264	Ostala nematerijalna proizvedena imovina		87.368,00	18.59%
Izvor	Prihodi za posebne namjene - Grad Kastav	230.000,00	230.000,00	100.0%
4	Rashodi za nabavu nefinancijske imovine	230.000,00	230.000,00	100.0%
42	Rashodi za nabavu proizvedene dugotrajne imovine	230.000,00	230.000,00	100.0%
426	Nematerijalna proizvedena imovina	230.000,00	230.000,00	100.0%
4264	Ostala nematerijalna proizvedena imovina		230.000,00	100.0%
Program 1026	ODRŽAVANJE KOMUNALNE INFRASTRUKTURE	3.248.000,00	1.214.034,57	37.38%
Aktivnost A102602	Funkcioniranje i održavanje javne rasvjete	1.214.000,00	405.167,96	33.37%
Funkcijska klasifikacija 0640	Ulična rasvjeta	1.214.000,00	405.167,96	33.37%
Izvor	Opći prihodi i primici	64.000,00	0	0.0%
3	Rashodi poslovanja	64.000,00	0	0.0%
32	Materijalni rashodi	64.000,00	0	0.0%
323	Rashodi za usluge	64.000,00	0	0.0%
3232	Usluge tekućeg i investicijskog održavanja		0	0.0%
3237	Intelektualne i osobne usluge		0	0.0%
Izvor	Prihodi za posebne namjene - Grad Kastav	1.150.000,00	405.167,96	35.23%
3	Rashodi poslovanja	1.150.000,00	405.167,96	35.23%
32	Materijalni rashodi	1.150.000,00	405.167,96	35.23%
322	Rashodi za materijal i energiju	900.000,00	311.766,02	34.64%

Račun iz rač. plana	Opis	Izvorni plan 2017.	Izvršenje 2017.	Index
3223	Energija		311.766,02	34.64%
323	Rashodi za usluge	250.000,00	93.401,94	37.36%
3232	Usluge tekućeg i investicijskog održavanja		93.401,94	37.36%
Aktivnost A102603	Održavanje nerazvrstanih cesta	1.030.000,00	479.306,18	46.53%
Funkcijska klasifikacija 0451	Cestovni promet	1.030.000,00	479.306,18	46.53%
Izvor	Opći prihodi i primici	480.000,00	10.875,00	2.27%
3	Rashodi poslovanja	480.000,00	10.875,00	2.27%
32	Materijalni rashodi	480.000,00	10.875,00	2.27%
323	Rashodi za usluge	480.000,00	10.875,00	2.27%
3232	Usluge tekućeg i investicijskog održavanja		0	0.0%
3237	Intelektualne i osobne usluge		10.875,00	9.89%
Izvor	Prihodi za posebne namjene - Grad Kastav	550.000,00	468.431,18	85.17%
3	Rashodi poslovanja	550.000,00	468.431,18	85.17%
32	Materijalni rashodi	550.000,00	468.431,18	85.17%
323	Rashodi za usluge	550.000,00	468.431,18	85.17%
3232	Usluge tekućeg i investicijskog održavanja		468.431,18	85.17%
Aktivnost A102605	Održavanje čistoće javnih površina	494.000,00	148.851,24	30.13%
Funkcijska klasifikacija 0540	Zaštita bioraznolikosti i krajolika	494.000,00	148.851,24	30.13%
Izvor	Opći prihodi i primici	80.000,00	2.575,00	3.22%
3	Rashodi poslovanja	80.000,00	2.575,00	3.22%
32	Materijalni rashodi	80.000,00	2.575,00	3.22%
323	Rashodi za usluge	80.000,00	2.575,00	3.22%
3234	Komunalne usluge		2.575,00	3.22%
Izvor	Prihodi za posebne namjene - Grad Kastav	414.000,00	146.276,24	35.33%
3	Rashodi poslovanja	414.000,00	146.276,24	35.33%
32	Materijalni rashodi	414.000,00	146.276,24	35.33%
323	Rashodi za usluge	414.000,00	146.276,24	35.33%
3234	Komunalne usluge		146.276,24	35.33%
Aktivnost A102606	Odvodnja atmosferskih voda	510.000,00	180.709,19	35.43%
Funkcijska klasifikacija 0520	Gospodarenje otpadnim vodama	510.000,00	180.709,19	35.43%
Izvor	Prihodi za posebne namjene - Grad Kastav	510.000,00	180.709,19	35.43%
3	Rashodi poslovanja	510.000,00	180.709,19	35.43%
32	Materijalni rashodi	510.000,00	180.709,19	35.43%
323	Rashodi za usluge	510.000,00	180.709,19	35.43%
3232	Usluge tekućeg i investicijskog održavanja		180.709,19	40.16%
3237	Intelektualne i osobne usluge		0	0.0%
Program 1027	IZGRADNJA OBJEKATA KOMUNALNE INFRASTRUKTURE	12.095.000,00	1.574.464,83	13.02%
Aktivnost A102701	Geodetski poslovi	120.000,00	80.750,00	67.29%
Funkcijska klasifikacija 0660	Rashodi vezani za stanovanje i kom. pogodnosti koji nisu drugdje svrstani	120.000,00	80.750,00	67.29%
Izvor	Prihodi od nefinancijske imovine i naknade s naslova osigura	120.000,00	80.750,00	67.29%
3	Rashodi poslovanja	120.000,00	80.750,00	67.29%
32	Materijalni rashodi	120.000,00	80.750,00	67.29%
323	Rashodi za usluge	120.000,00	80.750,00	67.29%
3237	Intelektualne i osobne usluge		80.750,00	67.29%
4	Rashodi za nabavu nefinancijske imovine	0	0	0.0%
41	Rashodi za nabavu neproizvedene dugotrajne imovine	0	0	0.0%
412	Nematerijalna imovina	0	0	0.0%
4126	Ostala nematerijalna imovina		0	0.0%
Aktivnost A102702	Sanacija odlagališta i nabave komunalne opreme - »Čistoća« d.o.o.	640.000,00	71.808,81	11.22%
Funkcijska klasifikacija 0510	Gospodarenje otpadom	640.000,00	71.808,81	11.22%
Izvor	Prihodi za posebne namjene - Grad Kastav	640.000,00	71.808,81	11.22%
3	Rashodi poslovanja	640.000,00	71.808,81	11.22%
38	Ostali rashodi	640.000,00	71.808,81	11.22%

Račun iz rač. plana	Opis	Izvorni plan 2017.	Izvršenje 2017.	Index
386	Kapitalne pomoći	640.000,00	71.808,81	11.22%
3861	Kapitalne pomoći kreditnim i ostalim financijskim institucijama te trgovačkim društvima u javnom sektoru		71.808,81	11.22%
Kapitalni projekt K102703	Izgradnja vodovoda	0	0	0.0%
Funkcijska klasifikacija 0630	Opskrba vodom	0	0	0.0%
Izvor	Prihodi od nefinancijske imovine i naknade s naslova osigura	0	0	0.0%
3	Rashodi poslovanja	0	0	0.0%
38	Ostali rashodi	0	0	0.0%
386	Kapitalne pomoći	0	0	0.0%
3861	Kapitalne pomoći kreditnim i ostalim financijskim institucijama te trgovačkim društvima u javnom sektoru		0	0.0%
Kapitalni projekt K102704	Izgradnja javne rasvjete	495.000,00	165.255,62	33.38%
Funkcijska klasifikacija 0640	Ulična rasvjeta	495.000,00	165.255,62	33.38%
Izvor	Opći prihodi i primici	120.000,00	0	0.0%
4	Rashodi za nabavu nefinancijske imovine	120.000,00	0	0.0%
42	Rashodi za nabavu proizvedene dugotrajne imovine	120.000,00	0	0.0%
421	Građevinski objekti	120.000,00	0	0.0%
4214	Ostali građevinski objekti		0	0.0%
Izvor	Prihodi za posebne namjene - Grad Kastav	180.000,00	165.255,62	91.81%
4	Rashodi za nabavu nefinancijske imovine	180.000,00	165.255,62	91.81%
42	Rashodi za nabavu proizvedene dugotrajne imovine	180.000,00	165.255,62	91.81%
421	Građevinski objekti	180.000,00	165.255,62	91.81%
4214	Ostali građevinski objekti		165.255,62	91.81%
Izvor	Kapitalne pomoći od ostalih izvanproračunskih korisnika drža	120.000,00	0	0.0%
4	Rashodi za nabavu nefinancijske imovine	120.000,00	0	0.0%
42	Rashodi za nabavu proizvedene dugotrajne imovine	120.000,00	0	0.0%
421	Građevinski objekti	120.000,00	0	0.0%
4214	Ostali građevinski objekti		0	0.0%
Izvor	Prihodi od nefinancijske imovine i naknade s naslova osigura	75.000,00	0	0.0%
4	Rashodi za nabavu nefinancijske imovine	75.000,00	0	0.0%
42	Rashodi za nabavu proizvedene dugotrajne imovine	75.000,00	0	0.0%
421	Građevinski objekti	75.000,00	0	0.0%
4214	Ostali građevinski objekti		0	0.0%
Kapitalni projekt K102705	Uređenje javnih površina	710.000,00	176.759,76	24.9%
Funkcijska klasifikacija 0660	Rashodi vezani za stanovanje i kom. pogodnosti koji nisu drugdje svrstani	710.000,00	176.759,76	24.9%
Izvor	Opći prihodi i primici	50.000,00	0	0.0%
3	Rashodi poslovanja	50.000,00	0	0.0%
32	Materijalni rashodi	50.000,00	0	0.0%
323	Rashodi za usluge	50.000,00	0	0.0%
3232	Usluge tekućeg i investicijskog održavanja		0	0.0%
Izvor	Prihodi za posebne namjene - Grad Kastav	660.000,00	176.759,76	26.78%
3	Rashodi poslovanja	660.000,00	176.759,76	26.78%
32	Materijalni rashodi	660.000,00	176.759,76	26.78%
323	Rashodi za usluge	660.000,00	176.759,76	26.78%
3232	Usluge tekućeg i investicijskog održavanja		176.759,76	26.78%
Kapitalni projekt K102706	Izgradnja i uređenje nerazvrstanih cesta	1.450.000,00	641.272,77	44.23%
Funkcijska klasifikacija 0451	Cestovni promet	1.450.000,00	641.272,77	44.23%
Izvor	Opći prihodi i primici	340.000,00	261.943,07	77.04%
3	Rashodi poslovanja	90.000,00	43.002,38	47.78%
32	Materijalni rashodi	90.000,00	43.002,38	47.78%
323	Rashodi za usluge	90.000,00	43.002,38	47.78%
3232	Usluge tekućeg i investicijskog održavanja		43.002,38	107.51%
3237	Intelektualne i osobne usluge		0	0.0%
4	Rashodi za nabavu nefinancijske imovine	250.000,00	218.940,69	87.58%
42	Rashodi za nabavu proizvedene dugotrajne imovine	150.000,00	154.579,45	103.05%

Račun iz rač. plana	Opis	Izvorni plan 2017.	Izvršenje 2017.	Index
421	Građevinski objekti	0	0	0.0%
4213	Ceste, željeznice i ostali prometni objekti		0	0.0%
422	Postrojenja i oprema	150.000,00	154.579,45	103.05%
4223	Oprema za održavanje i zaštitu		154.579,45	103.05%
45	Rashodi za dodatna ulaganja na nefinancijskoj imovini	100.000,00	64.361,24	64.36%
451	Dodatna ulaganja na građevinskim objektima	100.000,00	64.361,24	64.36%
4511	Dodatna ulaganja na građevinskim objektima		64.361,24	64.36%
Izvor	Prihodi za posebne namjene - Grad Kastav	1.110.000,00	379.329,70	34.17%
3	Rashodi poslovanja	100.000,00	0	0.0%
32	Materijalni rashodi	100.000,00	0	0.0%
323	Rashodi za usluge	100.000,00	0	0.0%
3237	Intelektualne i osobne usluge		0	0.0%
4	Rashodi za nabavu nefinancijske imovine	1.010.000,00	379.329,70	37.56%
45	Rashodi za dodatna ulaganja na nefinancijskoj imovini	1.010.000,00	379.329,70	37.56%
451	Dodatna ulaganja na građevinskim objektima	1.010.000,00	379.329,70	37.56%
4511	Dodatna ulaganja na građevinskim objektima		379.329,70	37.56%
Izvor	Prihodi od nefinancijske imovine i naknade s naslova osigura	0	0	0.0%
4	Rashodi za nabavu nefinancijske imovine	0	0	0.0%
45	Rashodi za dodatna ulaganja na nefinancijskoj imovini	0	0	0.0%
451	Dodatna ulaganja na građevinskim objektima	0	0	0.0%
4511	Dodatna ulaganja na građevinskim objektima		0	0.0%
Kapitalni projekt K102707	Izgradnja groblja	2.060.000,00	113.219,81	5.5%
Funkcijska klasifikacija 0660	Rashodi vezani za stanovanje i kom. pogodnosti koji nisu drugdje svrstani	2.060.000,00	113.219,81	5.5%
Izvor	Opći prihodi i primici	1.150.000,00	113.219,81	9.85%
4	Rashodi za nabavu nefinancijske imovine	1.150.000,00	113.219,81	9.85%
42	Rashodi za nabavu proizvedene dugotrajne imovine	1.150.000,00	113.219,81	9.85%
421	Građevinski objekti	1.150.000,00	113.219,81	9.85%
4213	Ceste, željeznice i ostali prometni objekti		0	0.0%
4214	Ostali građevinski objekti		113.219,81	17.42%
Izvor	Prihodi za posebne namjene - Grad Kastav	480.000,00	0	0.0%
4	Rashodi za nabavu nefinancijske imovine	480.000,00	0	0.0%
42	Rashodi za nabavu proizvedene dugotrajne imovine	480.000,00	0	0.0%
421	Građevinski objekti	480.000,00	0	0.0%
4213	Ceste, željeznice i ostali prometni objekti		0	0.0%
4214	Ostali građevinski objekti		0	0.0%
Izvor	Prihodi od nefinancijske imovine i naknade s naslova osigura	430.000,00	0	0.0%
4	Rashodi za nabavu nefinancijske imovine	430.000,00	0	0.0%
42	Rashodi za nabavu proizvedene dugotrajne imovine	430.000,00	0	0.0%
421	Građevinski objekti	430.000,00	0	0.0%
4213	Ceste, željeznice i ostali prometni objekti		0	0.0%
Kapitalni projekt K102708	Nabava zemljišta	6.500.000,00	266.848,06	4.11%
Funkcijska klasifikacija 0660	Rashodi vezani za stanovanje i kom. pogodnosti koji nisu drugdje svrstani	6.500.000,00	266.848,06	4.11%
Izvor	Opći prihodi i primici	1.070.000,00	0	0.0%
4	Rashodi za nabavu nefinancijske imovine	1.070.000,00	0	0.0%
41	Rashodi za nabavu neproizvedene dugotrajne imovine	1.070.000,00	0	0.0%
411	Materijalna imovina - prirodna bogatstva	1.070.000,00	0	0.0%
4111	Zemljište		0	0.0%
Izvor	Prihodi za posebne namjene - Grad Kastav	930.000,00	266.848,06	28.69%
4	Rashodi za nabavu nefinancijske imovine	930.000,00	266.848,06	28.69%
41	Rashodi za nabavu neproizvedene dugotrajne imovine	930.000,00	266.848,06	28.69%
411	Materijalna imovina - prirodna bogatstva	930.000,00	266.848,06	28.69%
4111	Zemljište		266.848,06	28.69%
Izvor	Prihodi od nefinancijske imovine i naknade s naslova osigura	4.500.000,00	0	0.0%
4	Rashodi za nabavu nefinancijske imovine	4.500.000,00	0	0.0%

Račun iz rač. plana	Opis	Izvorni plan 2017.	Izvršenje 2017.	Index
41	Rashodi za nabavu neproizvedene dugotrajne imovine	4.500.000,00	0	0.0%
411	Materijalna imovina - prirodna bogatstva	4.500.000,00	0	0.0%
4111	Zemljište		0	0.0%
Kapitalni projekt K102709	Nabava opreme	120.000,00	58.550,00	48.79%
Funkcijska klasifikacija 0660	Rashodi vezani za stanovanje i kom. pogodnosti koji nisu drugdje svrstani	120.000,00	58.550,00	48.79%
Izvor	Opći prihodi i primici	10.000,00	1.112,50	11.13%
4	Rashodi za nabavu nefinancijske imovine	10.000,00	1.112,50	11.13%
42	Rashodi za nabavu proizvedene dugotrajne imovine	10.000,00	1.112,50	11.13%
422	Postrojenja i oprema	10.000,00	1.112,50	11.13%
4227	Uređaji, strojevi i oprema za ostale namjene		1.112,50	11.13%
Izvor	Prihodi za posebne namjene - Grad Kastav	110.000,00	57.437,50	52.22%
4	Rashodi za nabavu nefinancijske imovine	110.000,00	57.437,50	52.22%
42	Rashodi za nabavu proizvedene dugotrajne imovine	110.000,00	57.437,50	52.22%
422	Postrojenja i oprema	110.000,00	57.437,50	52.22%
4223	Oprema za održavanje i zaštitu		57.437,50	71.8%
4227	Uređaji, strojevi i oprema za ostale namjene		0	0.0%
Kapitalni projekt K102710	Sanitarne kanalizacije i kolektor Belići - Kastav s ograncima	0	0	0.0%
Funkcijska klasifikacija 0520	Gospodarenje otpadnim vodama	0	0	0.0%
Izvor	Opći prihodi i primici	0	0	0.0%
3	Rashodi poslovanja	0	0	0.0%
38	Ostali rashodi	0	0	0.0%
386	Kapitalne pomoći	0	0	0.0%
3861	Kapitalne pomoći kreditnim i ostalim financijskim institucijama te trgovačkim društvima u javnom sektoru		0	0.0%
Kapitalni projekt K102711	Izgradnja i uređenje cesta	0	0	0.0%
Funkcijska klasifikacija 0451	Cestovni promet	0	0	0.0%
Izvor	Opći prihodi i primici	0	0	0.0%
3	Rashodi poslovanja	0	0	0.0%
38	Ostali rashodi	0	0	0.0%
386	Kapitalne pomoći	0	0	0.0%
3861	Kapitalne pomoći kreditnim i ostalim financijskim institucijama te trgovačkim društvima u javnom sektoru		0	0.0%
Program 1028	JAVNI PRIJEVOZ	2.438.000,00	1.023.878,77	42.0%
Aktivnost A102801	Prijevoz putnika u javnom prometu	2.438.000,00	1.023.878,77	42.0%
Funkcijska klasifikacija 0451	Cestovni promet	2.438.000,00	1.023.878,77	42.0%
Izvor	Opći prihodi i primici	1.910.000,00	922.500,00	48.3%
3	Rashodi poslovanja	1.910.000,00	922.500,00	48.3%
35	Subvencije	1.910.000,00	922.500,00	48.3%
351	Subvencije trgovačkim društvima u javnom sektoru	1.910.000,00	922.500,00	48.3%
3512	Subvencije trgovačkim društvima u javnom sektoru		922.500,00	48.3%
Izvor	Prihodi za posebne namjene - Grad Kastav	528.000,00	101.378,77	19.2%
3	Rashodi poslovanja	528.000,00	101.378,77	19.2%
38	Ostali rashodi	528.000,00	101.378,77	19.2%
386	Kapitalne pomoći	528.000,00	101.378,77	19.2%
3861	Kapitalne pomoći kreditnim i ostalim financijskim institucijama te trgovačkim društvima u javnom sek		101.378,77	19.2%
Program 1029	PROGRAM ZAŠTITE OKOLIŠA I GRAĐANA	260.000,00	23.567,70	9.06%
Aktivnost A102901	Održavanje čistoće i odlaganje komunalnog otpada	194.000,00	0	0.0%
Funkcijska klasifikacija 0510	Gospodarenje otpadom	194.000,00	0	0.0%
Izvor	Opći prihodi i primici	164.000,00	0	0.0%
3	Rashodi poslovanja	119.000,00	0	0.0%
32	Materijalni rashodi	119.000,00	0	0.0%
323	Rashodi za usluge	119.000,00	0	0.0%
3232	Usluge tekućeg i investicijskog održavanja		0	0.0%
3234	Komunalne usluge		0	0.0%
3237	Intelektualne i osobne usluge		0	0.0%

Račun iz rač. plana	Opis	Izvorni plan 2017.	Izvršenje 2017.	Index
4	Rashodi za nabavu nefinancijske imovine	45.000,00	0	0.0%
42	Rashodi za nabavu proizvedene dugotrajne imovine	45.000,00	0	0.0%
421	Građevinski objekti	45.000,00	0	0.0%
4214	Ostali građevinski objekti		0	0.0%
Izvor	Kapitalne pomoći od ostalih izvanproračunskih korisnika drža	30.000,00	0	0.0%
4	Rashodi za nabavu nefinancijske imovine	30.000,00	0	0.0%
42	Rashodi za nabavu proizvedene dugotrajne imovine	30.000,00	0	0.0%
421	Građevinski objekti	30.000,00	0	0.0%
4214	Ostali građevinski objekti		0	0.0%
Aktivnost A102902	Provođenje mjera zaštite okoliša i građana	66.000,00	23.567,70	35.71%
Funkcijska klasifikacija 0560	Poslovi i usluge zaštite okoliša koji nisu drugdje svrstani	66.000,00	23.567,70	35.71%
Izvor	Opći prihodi i primici	66.000,00	23.567,70	35.71%
3	Rashodi poslovanja	66.000,00	23.567,70	35.71%
32	Materijalni rashodi	63.000,00	23.567,70	37.41%
323	Rashodi za usluge	63.000,00	23.567,70	37.41%
3236	Zdravstvene i veterinarske usluge		23.567,70	37.41%
36	Pomoći dane u inozemstvo i unutar općeg proračuna	3.000,00	0	0.0%
363	Pomoći unutar općeg proračuna	3.000,00	0	0.0%
3631	Tekuće pomoći unutar općeg proračuna		0	0.0%
Razdjel 005	UPRAVNI ODJEL ZA PRORAČUN I FINACIJE	4.842.000,00	2.269.466,43	46.87%
Glava 00501	UPRAVNI ODJEL ZA PRORAČUN I FINACIJE	4.842.000,00	2.269.466,43	46.87%
Program 1030	JAVNA UPRAVA I ADMINISTRACIJA	4.842.000,00	2.269.466,43	46.87%
Aktivnost A103001	Redovna djelatnost upravnog tijela	687.000,00	330.437,78	48.1%
Funkcijska klasifikacija 0133	Ostale opće usluge	687.000,00	330.437,78	48.1%
Izvor	Opći prihodi i primici	687.000,00	330.437,78	48.1%
3	Rashodi poslovanja	687.000,00	330.437,78	48.1%
31	Rashodi za zaposlene	646.000,00	312.453,78	48.37%
311	Plaće (Bruto)	550.000,00	266.598,76	48.47%
3111	Plaće za redovan rad		266.598,76	48.47%
313	Doprinosi na plaće	96.000,00	45.855,02	47.77%
3132	Doprinosi za obvezno zdravstveno osiguranje		41.322,83	48.05%
3133	Doprinosi za obvezno osiguranje u slučaju nezaposlenosti		4.532,19	45.32%
32	Materijalni rashodi	41.000,00	17.984,00	43.86%
321	Naknade troškova zaposlenima	33.000,00	14.110,00	42.76%
3211	Službena putovanja		680	12.36%
3212	Naknade za prijevoz, za rad na terenu i odvojeni život		10.080,00	49.17%
3213	Stručno usavršavanje zaposlenika		3.350,00	47.86%
322	Rashodi za materijal i energiju	7.000,00	3.874,00	55.34%
3221	Uredski materijal i ostali materijalni rashodi		3.874,00	55.34%
329	Ostali nespomenuti rashodi poslovanja	1.000,00	0	0.0%
3293	Reprezentacija		0	0.0%
Aktivnost A103003	Otplata primljenih kredita - kamate	855.000,00	342.853,14	40.1%
Izvor	Opći prihodi i primici	50.000,00	1.878,00	3.76%
3	Rashodi poslovanja	50.000,00	1.878,00	3.76%
34	Financijski rashodi	50.000,00	1.878,00	3.76%
342	Kamate za primljene kredite i zajmove	50.000,00	1.878,00	3.76%
3423	Kamate za primljene kredite i zajmove od kreditnih i ostalih financijskih institucija izvan javnog sektora		1.878,00	3.76%
Funkcijska klasifikacija 0451	Cestovni promet	40.000,00	10.331,62	25.83%
Izvor	Prihodi za posebne namjene - Grad Kastav	40.000,00	10.331,62	25.83%
3	Rashodi poslovanja	40.000,00	10.331,62	25.83%
34	Financijski rashodi	40.000,00	10.331,62	25.83%
342	Kamate za primljene kredite i zajmove	40.000,00	10.331,62	25.83%
3423	Kamate za primljene kredite i zajmove od kreditnih i ostalih financijskih institucija izvan javnog s		10.331,62	25.83%
Funkcijska klasifikacija 0520	Gospodarenje otpadnim vodama	50.000,00	22.060,19	44.12%

Račun iz rač. plana	Opis	Izvorni plan 2017.	Izvršenje 2017.	Index
Izvor	Opći prihodi i primici	50.000,00	22.060,19	44.12%
3	Rashodi poslovanja	50.000,00	22.060,19	44.12%
34	Financijski rashodi	50.000,00	22.060,19	44.12%
342	Kamate za primljene kredite i zajmove	50.000,00	22.060,19	44.12%
3423	Kamate za primljene kredite i zajmove od kreditnih i ostalih financijskih institucija izvan javnog s		22.060,19	44.12%
Funkcijska klasifikacija 0911	Predškolsko obrazovanje	285.000,00	137.224,81	48.15%
Izvor	Opći prihodi i primici	285.000,00	137.224,81	48.15%
3	Rashodi poslovanja	285.000,00	137.224,81	48.15%
34	Financijski rashodi	285.000,00	137.224,81	48.15%
342	Kamate za primljene kredite i zajmove	285.000,00	137.224,81	48.15%
3423	Kamate za primljene kredite i zajmove od kreditnih i ostalih financijskih institucija izvan javnog sektora		137.224,81	48.15%
Funkcijska klasifikacija 0912	Osnovno obrazovanje	430.000,00	171.358,52	39.85%
Izvor	Opći prihodi i primici	430.000,00	171.358,52	39.85%
3	Rashodi poslovanja	430.000,00	171.358,52	39.85%
34	Financijski rashodi	430.000,00	171.358,52	39.85%
342	Kamate za primljene kredite i zajmove	430.000,00	171.358,52	39.85%
3423	Kamate za primljene kredite i zajmove od kreditnih i ostalih financijskih institucija izvan javnog sektora		171.358,52	39.85%
Aktivnost A103004	Otplata primljenih kredita - glavnica	3.130.000,00	1.544.085,40	49.33%
Izvor	Opći prihodi i primici	2.190.000,00	1.054.689,61	48.16%
5	Izdaci za financijsku imovinu i otplate zajmova	2.190.000,00	1.054.689,61	48.16%
54	Izdaci za otplatu glavnice primljenih kredita i zajmova	2.190.000,00	1.054.689,61	48.16%
544	Otplata glavnice primljenih kredita i zajmova od kreditnih i ostalih financijskih institucija izvan	2.190.000,00	1.054.689,61	48.16%
5443	Otplata glavnice primljenih kredita od tuzemnih kreditnih institucija izvan javnog sektora		1.054.689,61	48.16%
Izvor	Prihodi za posebne namjene - Grad Kastav	940.000,00	489.395,79	52.06%
5	Izdaci za financijsku imovinu i otplate zajmova	940.000,00	489.395,79	52.06%
54	Izdaci za otplatu glavnice primljenih kredita i zajmova	940.000,00	489.395,79	52.06%
544	Otplata glavnice primljenih kredita i zajmova od kreditnih i ostalih financijskih institucija izvan	940.000,00	489.395,79	52.06%
5443	Otplata glavnice primljenih kredita od tuzemnih kreditnih institucija izvan javnog sektora		489.395,79	52.06%
Aktivnost A103005	Bankarske usluge i usluge platnog prometa	30.000,00	12.202,50	40.68%
Funkcijska klasifikacija 0112	Financijski i fiskalni poslovi	30.000,00	12.202,50	40.68%
Izvor	Opći prihodi i primici	30.000,00	12.202,50	40.68%
3	Rashodi poslovanja	30.000,00	12.202,50	40.68%
34	Financijski rashodi	30.000,00	12.202,50	40.68%
343	Ostali financijski rashodi	30.000,00	12.202,50	40.68%
3431	Bankarske usluge i usluge platnog prometa		12.202,50	40.68%
Aktivnost A103006	Proračunska zaliha	140.000,00	39.887,61	28.49%
Funkcijska klasifikacija 0112	Financijski i fiskalni poslovi	140.000,00	39.887,61	28.49%
Izvor	Opći prihodi i primici	140.000,00	39.887,61	28.49%
3	Rashodi poslovanja	140.000,00	39.887,61	28.49%
32	Materijalni rashodi	140.000,00	39.887,61	28.49%
323	Rashodi za usluge	140.000,00	39.887,61	28.49%
3234	Komunalne usluge		39.887,61	28.49%
Razdjel 006	URED GRADONAČELNIKA	3.111.500,00	1.000.416,90	32.15%
Glava 00601	URED GRADONAČELNIKA	3.111.500,00	1.000.416,90	32.15%
Program 1012	JACANJE GOSPODARSTVA	1.631.000,00	297.295,95	18.23%
Aktivnost A101201	Poticanje gospodarstva i zapošljavanje	265.000,00	144.295,95	54.45%
Funkcijska klasifikacija 0411	Opći ekonomski i trgovački poslovi	265.000,00	144.295,95	54.45%
Izvor	Opći prihodi i primici	265.000,00	144.295,95	54.45%
3	Rashodi poslovanja	265.000,00	144.295,95	54.45%
35	Subvencije	200.000,00	104.995,99	52.5%

Račun iz rač. plana	Opis	Izvorni plan 2017.	Izvršenje 2017.	Index
352	Subvencije trgovačkim društvima, poljoprivrednicima i obrtnicima izvan javnog sektora	200.000,00	104.995,99	52.5%
3522	Subvencije trgovačkim društvima izvan javnog sektora		104.995,99	52.5%
38	Ostali rashodi	65.000,00	39.299,96	60.46%
381	Tekuće donacije	65.000,00	39.299,96	60.46%
3811	Tekuće donacije u novcu		39.299,96	60.46%
Aktivnost A101203	Poticanje razvoja turizma	306.000,00	153.000,00	50.0%
Izvor	Opći prihodi i primici	0	0	0.0%
5	Izdaci za financijsku imovinu i otplate zajmova	0	0	0.0%
51	Izdaci za dane zajmove i depozite	0	0	0.0%
512	Izdaci za dane zajmove neprofitnim organizacijama, građanima i kućanstvima	0	0	0.0%
5121	Dani zajmovi neprofitnim organizacijama, građanima i kućanstvima u tuzemstvu		0	0.0%
Funkcijska klasifikacija 0473	Turizam	306.000,00	153.000,00	50.0%
Izvor	Opći prihodi i primici	306.000,00	153.000,00	50.0%
3	Rashodi poslovanja	306.000,00	153.000,00	50.0%
38	Ostali rashodi	306.000,00	153.000,00	50.0%
381	Tekuće donacije	306.000,00	153.000,00	50.0%
3811	Tekuće donacije u novcu		153.000,00	50.0%
Aktivnost A101204	Poticajne mjere u poljoprivredi	60.000,00	0	0.0%
Funkcijska klasifikacija 0421	Poljoprivreda	60.000,00	0	0.0%
Izvor	Opći prihodi i primici	60.000,00	0	0.0%
3	Rashodi poslovanja	60.000,00	0	0.0%
32	Materijalni rashodi	0	0	0.0%
322	Rashodi za materijal i energiju	0	0	0.0%
3222	Materijal i sirovine		0	0.0%
35	Subvencije	40.000,00	0	0.0%
352	Subvencije trgovačkim društvima, poljoprivrednicima i obrtnicima izvan javnog sektora	40.000,00	0	0.0%
3523	Subvencije poljoprivrednicima i obrtnicima		0	0.0%
38	Ostali rashodi	20.000,00	0	0.0%
381	Tekuće donacije	20.000,00	0	0.0%
3811	Tekuće donacije u novcu		0	0.0%
Kapitalni projekt K101202	Razvoj poduzetničke zone Žegoti	1.000.000,00	0	0.0%
Funkcijska klasifikacija 0411	Opći ekonomski i trgovački poslovi	1.000.000,00	0	0.0%
Izvor	Opći prihodi i primici	1.000.000,00	0	0.0%
4	Rashodi za nabavu nefinancijske imovine	1.000.000,00	0	0.0%
41	Rashodi za nabavu neproizvedene dugotrajne imovine	1.000.000,00	0	0.0%
411	Materijalna imovina - prirodna bogatstva	1.000.000,00	0	0.0%
4111	Zemljište		0	0.0%
Program 1014	ORGANIZIRANJE I PROVOĐENJE ZAŠTITE I SPAŠAVANJA I	598.500,00	308.543,95	51.55%
Aktivnost A101401	Prevenција i borba protiv požara	518.500,00	228.543,95	44.08%
Funkcijska klasifikacija 0320	Usluge protupožarne zaštite	518.500,00	228.543,95	44.08%
Izvor	Opći prihodi i primici	518.500,00	228.543,95	44.08%
3	Rashodi poslovanja	518.500,00	228.543,95	44.08%
32	Materijalni rashodi	333.500,00	166.630,95	49.96%
323	Rashodi za usluge	333.500,00	166.630,95	49.96%
3239	Ostale usluge		166.630,95	49.96%
37	Naknade građanima i kućanstvima na temelju osiguranja i druge naknade	15.000,00	0	0.0%
372	Ostale naknade građanima i kućanstvima iz proračuna	15.000,00	0	0.0%
3722	Naknade građanima i kućanstvima u naravi		0	0.0%
38	Ostali rashodi	170.000,00	61.913,00	36.42%
381	Tekuće donacije	170.000,00	61.913,00	36.42%
3811	Tekuće donacije u novcu		61.913,00	36.42%

Račun iz rač. plana	Opis	Izvorni plan 2017.	Izvršenje 2017.	Index
Kapitalni projekt K101402	Opremanje DVD-a	80.000,00	80.000,00	100.0%
Funkcijska klasifikacija 0320	Usluge protupožarne zaštite	80.000,00	80.000,00	100.0%
Izvor	Opći prihodi i primici	80.000,00	80.000,00	100.0%
3	Rashodi poslovanja	80.000,00	80.000,00	100.0%
38	Ostali rashodi	80.000,00	80.000,00	100.0%
382	Kapitalne donacije	80.000,00	80.000,00	100.0%
3821	Kapitalne donacije neprofitnim organizacijama		80.000,00	100.0%
Program 1015	ORGANIZIRANJE I PROVOĐENJE ZAŠTITE I SPAŠAVANJA II	49.000,00	3.643,20	7.44%
Aktivnost A101501	Provođenje mjera zaštite i spašavanja građana	49.000,00	3.643,20	7.44%
Funkcijska klasifikacija 0160	Opće javne usluge koje nisu drugdje svrstane	15.000,00	0	0.0%
Izvor	Opći prihodi i primici	15.000,00	0	0.0%
3	Rashodi poslovanja	15.000,00	0	0.0%
38	Ostali rashodi	15.000,00	0	0.0%
381	Tekuće donacije	15.000,00	0	0.0%
3811	Tekuće donacije u novcu		0	0.0%
Funkcijska klasifikacija 0560	Poslovi i usluge zaštite okoliša koji nisu drugdje svrstani	10.000,00	0	0.0%
Izvor	Opći prihodi i primici	10.000,00	0	0.0%
3	Rashodi poslovanja	10.000,00	0	0.0%
37	Naknade građanima i kućanstvima na temelju osiguranja i druge naknade	10.000,00	0	0.0%
372	Ostale naknade građanima i kućanstvima iz proračuna	10.000,00	0	0.0%
3721	Naknade građanima i kućanstvima u novcu		0	0.0%
Funkcijska klasifikacija 0740	Službe javnog zdravstva	24.000,00	3.643,20	15.18%
Izvor	Opći prihodi i primici	24.000,00	3.643,20	15.18%
3	Rashodi poslovanja	14.000,00	3.643,20	26.02%
32	Materijalni rashodi	14.000,00	3.643,20	26.02%
329	Ostali nespomenuti rashodi poslovanja	14.000,00	3.643,20	26.02%
3292	Premije osiguranja		3.643,20	91.08%
3299	Ostali nespomenuti rashodi poslovanja		0	0.0%
4	Rashodi za nabavu nefinancijske imovine	10.000,00	0	0.0%
42	Rashodi za nabavu proizvedene dugotrajne imovine	10.000,00	0	0.0%
422	Postrojenja i oprema	10.000,00	0	0.0%
4223	Oprema za održavanje i zaštitu		0	0.0%
Program 1031	JAVNA UPRAVA I ADMINISTRACIJA	833.000,00	390.933,80	46.93%
Aktivnost A103101	Redovna djelatnost upravnog tijela	833.000,00	390.933,80	46.93%
Funkcijska klasifikacija 0111	Izvršna i zakonodavna tijela	833.000,00	390.933,80	46.93%
Izvor	Opći prihodi i primici	833.000,00	390.933,80	46.93%
3	Rashodi poslovanja	833.000,00	390.933,80	46.93%
31	Rashodi za zaposlene	599.000,00	316.817,02	52.89%
311	Plaće (Bruto)	510.000,00	278.516,55	54.61%
3111	Plaće za redovan rad		278.516,55	54.61%
313	Doprinosi na plaće	89.000,00	38.300,47	43.03%
3132	Doprinosi za obvezno zdravstveno osiguranje		34.514,93	43.14%
3133	Doprinosi za obvezno osiguranje u slučaju nezaposlenosti		3.785,54	42.06%
32	Materijalni rashodi	234.000,00	74.116,78	31.67%
321	Naknade troškova zaposlenima	28.000,00	14.219,12	50.78%
3211	Službena putovanja		2.162,00	54.05%
3212	Naknade za prijevoz, za rad na terenu i odvojeni život		11.057,12	55.29%
3213	Stručno usavršavanje zaposlenika		1.000,00	25.0%
322	Rashodi za materijal i energiju	2.000,00	0	0.0%
3221	Uredski materijal i ostali materijalni rashodi		0	0.0%
323	Rashodi za usluge	200.000,00	59.250,00	29.63%
3237	Intelektualne i osobne usluge		59.250,00	29.63%
329	Ostali nespomenuti rashodi poslovanja	4.000,00	647,66	16.19%
3293	Reprezentacija		647,66	16.19%

Račun iz rač. plana	Opis	Izvorni plan 2017.	Izvršenje 2017.	Index
Razdjel 007	VLASTITI POGON	1.715.000,00	542.882,34	31.65%
Glava 00701	VLASTITI POGON	1.715.000,00	542.882,34	31.65%
Program 1024	ODRŽAVANJE KOMUNALNE INFRASTRUKTURE II.	1.715.000,00	542.882,34	31.65%
Aktivnost A102401	Djelatnost osoblja vlastitog pogona	706.500,00	328.228,89	46.46%
Funkcijska klasifikacija 0660	Rashodi vezani za stanovanje i kom. pogodnosti koji nisu drugdje svrstani	706.500,00	328.228,89	46.46%
Izvor	Opći prihodi i primici	388.500,00	161.895,38	41.67%
3	Rashodi poslovanja	388.500,00	161.895,38	41.67%
31	Rashodi za zaposlene	193.000,00	89.314,35	46.28%
311	Plaće (Bruto)	117.000,00	58.078,41	49.64%
3111	Plaće za redovan rad		58.078,41	49.64%
312	Ostali rashodi za zaposlene	0	0	0.0%
3121	Ostali rashodi za zaposlene		0	0.0%
313	Doprinosi na plaće	76.000,00	31.235,94	41.1%
3132	Doprinosi za obvezno zdravstveno osiguranje		28.148,66	41.4%
3133	Doprinosi za obvezno osiguranje u slučaju nezaposlenosti		3.087,28	38.59%
32	Materijalni rashodi	195.500,00	72.581,03	37.13%
321	Naknade troškova zaposlenima	28.500,00	10.539,25	36.98%
3212	Naknade za prijevoz, za rad na terenu i odvojeni život		10.539,25	36.98%
322	Rashodi za materijal i energiju	85.000,00	25.414,67	29.9%
3222	Materijal i sirovine		9.706,91	27.73%
3223	Energija		14.384,21	43.59%
3225	Sitni inventar i auto gume		0	0.0%
3227	Službena, radna i zaštitna odjeća i obuća		1.323,55	11.03%
323	Rashodi za usluge	82.000,00	36.627,11	44.67%
3232	Usluge tekućeg i investicijskog održavanja		16.000,13	40.0%
3235	Zakupnine i najamnine		14.266,98	49.2%
3238	Računalne usluge		6.360,00	48.92%
Izvor	Prihodi za posebne namjene - Grad Kastav	318.000,00	166.333,51	52.31%
3	Rashodi poslovanja	318.000,00	166.333,51	52.31%
31	Rashodi za zaposlene	318.000,00	166.333,51	52.31%
311	Plaće (Bruto)	318.000,00	166.333,51	52.31%
3111	Plaće za redovan rad		166.333,51	52.31%
Aktivnost A102403	Upravljanje i održavanje groblja	278.000,00	19.583,79	7.04%
Funkcijska klasifikacija 0660	Rashodi vezani za stanovanje i kom. pogodnosti koji nisu drugdje svrstani	278.000,00	19.583,79	7.04%
Izvor	Opći prihodi i primici	30.000,00	0	0.0%
3	Rashodi poslovanja	30.000,00	0	0.0%
32	Materijalni rashodi	30.000,00	0	0.0%
323	Rashodi za usluge	30.000,00	0	0.0%
3234	Komunalne usluge		0	0.0%
Izvor	Prihodi za posebne namjene - Grad Kastav	248.000,00	19.583,79	7.9%
3	Rashodi poslovanja	248.000,00	19.583,79	7.9%
32	Materijalni rashodi	248.000,00	19.583,79	7.9%
322	Rashodi za materijal i energiju	12.000,00	4.934,39	41.12%
3222	Materijal i sirovine		4.586,53	45.87%
3223	Energija		347,86	17.39%
323	Rashodi za usluge	236.000,00	14.649,40	6.21%
3232	Usluge tekućeg i investicijskog održavanja		1.975,00	0.99%
3234	Komunalne usluge		12.674,40	35.21%
Aktivnost A102404	Održavanje javnih površina	710.500,00	183.940,38	25.89%
Funkcijska klasifikacija 0660	Rashodi vezani za stanovanje i kom. pogodnosti koji nisu drugdje svrstani	710.500,00	183.940,38	25.89%
Izvor	Opći prihodi i primici	90.500,00	41.156,75	45.48%
3	Rashodi poslovanja	90.500,00	41.156,75	45.48%
32	Materijalni rashodi	90.500,00	41.156,75	45.48%

Račun iz rač. plana	Opis	Izvorni plan 2017.	Izvršenje 2017.	Index
322	Rashodi za materijal i energiju	82.500,00	41.156,75	49.89%
3222	Materijal i sirovine		1.687,50	67.5%
3223	Energija		39.469,25	49.34%
323	Rashodi za usluge	8.000,00	0	0.0%
3232	Usluge tekućeg i investicijskog održavanja		0	0.0%
3234	Komunalne usluge		0	0.0%
Izvor	Prihodi za posebne namjene - Grad Kastav	620.000,00	142.783,63	23.03%
3	Rashodi poslovanja	620.000,00	142.783,63	23.03%
32	Materijalni rashodi	620.000,00	142.783,63	23.03%
322	Rashodi za materijal i energiju	0	0	0.0%
3225	Sitni inventar i auto gume		0	0.0%
323	Rashodi za usluge	620.000,00	142.783,63	23.03%
3232	Usluge tekućeg i investicijskog održavanja		138.823,60	22.76%
3234	Komunalne usluge		3.960,03	39.6%
Kapitalni projekt K102402	Opremanje vlastitog pogona	20.000,00	11.129,28	55.65%
Funkcijska klasifikacija 0660	Rashodi vezani za stanovanje i kom. pogodnosti koji nisu drugdje svrstani	20.000,00	11.129,28	55.65%
Izvor	Opći prihodi i primici	20.000,00	11.129,28	55.65%
4	Rashodi za nabavu nefinancijske imovine	20.000,00	11.129,28	55.65%
42	Rashodi za nabavu proizvedene dugotrajne imovine	20.000,00	11.129,28	55.65%
422	Postrojenja i oprema	20.000,00	11.129,28	55.65%
4227	Uređaji, strojevi i oprema za ostale namjene		11.129,28	55.65%

Članak 4.

Izvještaj o izvršenju Proračuna Grada Kastva za razdoblje siječanj - lipanj 2017. godine će se objaviti u »Službenim novinama Primorsko-goranske županije«.

KLASA: 021-05/17-01/08

URBROJ: 2170-05-06/1-17-13

Kastav, 26. listopada 2017.

GRADSKO VIJEĆE GRADA KASTVA

Predsjednik:
Zemir Delić, dipl. oec.

50.**IZVJEŠTAJ O PROVEDBI PLANA RAZVOJNIH PROGRAMA**

Cilj 1. Razvoj konkurentnog i održivog gospodarstva
Mjera 1.1. Jačanje komunalne infrastrukture
Program 1026 Održavanje komunalne infrastrukture
sadrži sljedeće aktivnosti:

- Upravljanje i održavanje groblja
- Funkcioniranje i održavanje javne rasvjete
- Održavanje nerazvrstanih cesta
- Održavanje javnih površina
- Održavanje čistoće javnih površina
- Odvodnja atmosferskih voda.

U okviru aktivnosti A102601 Upravljanje i održavanje groblja definiran je pokazatelj rezultata broj žalbi i njegova je ciljana vrijednost za 2017. godinu bila nula, te je takva vrijednost i ostvarena u razdoblju siječanj - lipanj 2017. godine. Osigurana sredstva za ovu aktivnost iznose

278.000 kuna, a utrošena sredstva u razdoblju siječanj - lipanj 2017. godine jesu 19.583,79 kuna.

Kao pokazatelj rezultata za aktivnost A102602 Funkcioniranje i održavanje javne rasvjete određen je broj kvarova. Njegova je ciljana vrijednost za 2017. godinu bila 120 kvarova, a u razdoblju siječanj - lipanj 2017. godine su popravljena 122 kvara. Osigurana sredstva za ovu aktivnost iznose 1.214.000 kuna, a utrošena sredstva u razdoblju siječanj - lipanj 2017. godine jesu 405.167,96 kuna.

U okviru aktivnosti A102603 Održavanje nerazvrstanih cesta definiran je pokazatelj rezultata broj sanacija. Njegova je ciljana vrijednost za 2017. godinu bila 350 sanacija, a ostvareno je u razdoblju siječanj - lipanj 2017. godine 37 sanacija nerazvrstanih cesta. Osigurana sredstva za ovu aktivnost iznose 1.030.000 kuna, a utrošena sredstva u razdoblju siječanj - lipanj 2017. godine jesu 479.306,18 kuna.

U okviru aktivnosti A102604 Održavanje javnih površina definiran je pokazatelj rezultata kvadratura uređenih površina. Njegova je ciljana vrijednost za 2017. godinu 105.000 m², a ostvarena je u razdoblju siječanj - lipanj 2017. godine kvadratura uređenih javnih površina 105.000 m². Osigurana sredstva za ovu aktivnost iznose 710.500 kuna, a utrošena sredstva u razdoblju siječanj - lipanj 2017. godine jesu 183.940,38 kuna.

Kao pokazatelj rezultata za aktivnost A102605 Održavanje čistoće javnih površina određena je kvadratura očišćenih površina. Njegova je ciljana vrijednost za 2017. godinu je 76.000 m², a u razdoblju siječanj - lipanj 2017. godine ostvarena je kvadratura očišćenih javnih površina 76.000 m². Osigurana sredstva za ovu aktivnost iznose 494.000 kuna, a utrošena sredstva u razdoblju siječanj - lipanj 2017. godine jesu 148.851,24 kuna.

Program 1027 Izgradnja objekata komunalne infrastrukture sadrži sljedeće projekte i aktivnosti:

- Aktivnost Geodetski poslovi
- Kapitalni projekt Uređenje javnih površina
- Kapitalni projekt Izgradnja i uređenje nerazvrstanih cesta
- Kapitalni projekt Izgradnja groblja
- Kapitalni projekt Nabava zemljišta
- Kapitalni projekt Nabava opreme
- Kapitalni projekt Izgradnja javne rasvjete.

U okviru kapitalnog projekta K102706 Izgradnja i uređenje nerazvrstanih cesta definiran je pokazatelj rezultata kvadratura novog asfalta. Njegova je ciljana vrijednost za 2017. godinu 3.000 m², a ostvarena je u razdoblju siječanj-lipanj 2017. godine kvadratura novog asfalta na nerazvrstanim cestama 6.364,59 m². Osigurana sredstva za ovaj kapitalni projekt iznose 1.450.000 kuna, a utrošena sredstva u razdoblju siječanj - lipanj 2017. godine jesu 641.272,77 kuna.

U okviru kapitalnog projekta K102708 Nabava zemljišta definiran je pokazatelj rezultata kvadratura novonabavljenog zemljišta. Njegova je ciljana vrijednost za 2017. godinu 1.000 m², a ostvarena je u razdoblju siječanj-lipanj 2017. godine kvadratura novonabavljenog zemljišta 1.139 m². Osigurana sredstva za ovaj kapitalni projekt iznose 6.500.000 kuna, a utrošena sredstva u razdoblju siječanj - lipanj 2017. godine jesu 266.848,06 kuna.

U okviru kapitalnog projekta K102704 Izgradnja javne rasvjete definiran je pokazatelj rezultata broj novih rasvjetnih tijela. Realizirano je u razdoblju siječanj-lipanj 2017. godine 20 novih postavljenih rasvjetnih tijela. Osigurana sredstva za ovaj kapitalni projekt iznose 495.000 kuna, a utrošena sredstva u razdoblju siječanj - lipanj 2017. godine jesu 165.255,62 kune.

Mjera 1.2. Razvoj poduzetništva te poljoprivrede

Program P1012 Jačanje gospodarstva sadrži sljedeće aktivnosti i projekte:

- Poticanje gospodarstva i zapošljavanja
- Poticanje razvoja turizma
- Poticajne mjere u poljoprivredi
- Razvoj poduzetničke zone Žegoti.

U okviru aktivnosti A101203 Poticanje razvoja turizma definiran je pokazatelj rezultata broj noćenja. Njegova je ciljana vrijednost za 2017. godinu 10.500 noćenja, a ostvareno je u razdoblju siječanj-lipanj 2017. godine 7.293 noćenja. Osigurana sredstva za ovu aktivnost iznose 306.000 kuna, a utrošena sredstva u razdoblju siječanj - lipanj 2017. godine jesu 153.000 kuna.

CILJ 2 RAZVOJ LJUDSKIH POTENCIJALA

Mjera 2.1. Unapređenje postojećeg obrazovnog sustava

Program P1022 Predškolski odgoj sadrži sljedeće aktivnosti i projekte:

- Redoviti programi vrtića i jaslica
- Održavanje zgrada dječjeg vrtića
- Dječji vrtić i jaslice Šporova jama.

U okviru aktivnosti A102201 Redoviti programi vrtića i jaslica definiran je pokazatelj rezultata broj polaznika. Njegova je ciljana vrijednost za 2017. godinu 240 polaznika, a ostvareno je u razdoblju siječanj-lipanj 2017. godine 199 polaznika. Osigurana sredstva za ovu aktivnost iznose 8.333.732 kune, a utrošena sredstva u razdoblju siječanj - lipanj 2017. godine jesu 3.781.413,15 kuna.

U okviru projekta K102204 Dječji vrtić i jaslice - Šporova jama definiran je pokazatelj rezultata broj polaznika. Njegova je ciljana vrijednost za 2017. godinu 100 polaznika, a ostvareno je u razdoblju siječanj-lipanj 2017. godine 100 polaznika. Osigurana sredstva za ovu aktivnost iznose

100.000 kuna, a utrošena sredstva u razdoblju siječanj - lipanj 2017. godine jesu 8.051,25 kuna.

Program 1020 Osnovno obrazovanje sadrži sljedeće aktivnosti i projekte:

- Produženi boravak učenika u školi
- Potrebe iznad zakonskog standarda
- Prijevoz učenika u školu
- Održavanje zgrede škole

U okviru aktivnosti A102001 Produženi boravak učenika u školi definiran je pokazatelj rezultata sudjelovanja na natjecanjima. Njegova je ciljana vrijednost za 2017. godinu 310 sudjelovanja na natjecanjima, a ostvareno je u razdoblju siječanj-lipanj 2017. godine 310 sudionika učenika na natjecanjima. Osigurana sredstva za ovu aktivnost iznose 150.000 kuna, a utrošena sredstva u razdoblju siječanj - lipanj 2017. godine jesu 75.000 kuna.

U okviru aktivnosti A102002 Potrebe iznad zakonskog standarda definiran je pokazatelj rezultata broj polaznika produženog boravka. Njegova je ciljana vrijednost za 2017. godinu 65 polaznika, a ostvareno je u razdoblju siječanj-lipanj 2017. godine 65 polaznika. Osigurana sredstva za ovu aktivnost iznose 237.500 kuna, a utrošena sredstva u razdoblju siječanj - lipanj 2017. godine jesu 107.904,13 kuna.

U okviru aktivnosti A102003 Prijevoz učenika u školu definiran je pokazatelj rezultata broj korisnika. Njegova je ciljana vrijednost za 2017. godinu 150 korisnika, a ostvareno je u razdoblju siječanj-lipanj 2017. godine 150 korisnika. Osigurana sredstva za ovu aktivnost iznose 30.000 kuna, a utrošena sredstva u razdoblju siječanj - lipanj 2017. godine jesu 16.912,00 kuna.

Program P1021 Srednjoškolsko i visoko obrazovanje sadrži sljedeće aktivnosti:

- Sufinanciranje prijevoza učenika i studenata
- Stipendiranje učenika i studenata.

U okviru aktivnosti A102101 Sufinanciranje prijevoza učenika i studenata definiran je pokazatelj rezultata broj korisnika. Njegova je ciljana vrijednost za 2017. godinu 180 korisnika, a ostvareno je u razdoblju siječanj-lipanj 2017. godine 200 korisnika prijevoza. Osigurana sredstva za ovu aktivnost iznose 100.000 kuna, a utrošena sredstva u razdoblju siječanj - lipanj 2017. godine jesu 53.341,48 kuna.

U okviru aktivnosti A102102 Stipendiranje učenika i studenata definiran je pokazatelj rezultata broj korisnika stipendija. Njegova je ciljana vrijednost za 2017. godinu 30 korisnika stipendija, a ostvareno je u razdoblju siječanj-lipanj 2017. godine 30 korisnika stipendija. Osigurana sredstva za ovu aktivnost iznose 244.000 kuna, a utrošena sredstva u razdoblju siječanj - lipanj 2017. godine jesu 113.400,00 kuna.

CILJ 3. UNAPREĐENJE KVALITETE ŽIVOTA

Mjera 3.1. Poticanje zdravijeg načina života i unapređenje zdravstvene zaštite

Program P1018 Zdravstvo sadrži sljedeće aktivnosti:

- Priprema trudnica za porod
- Psihološka skrb - Savjetovalište
- Zdravstvene i preventivne aktivnosti
- Poslovi deratizacije i dezinfekcije.

U okviru aktivnosti A101801 Priprema trudnica za porod definiran je pokazatelj rezultata broj korisnika. Njegova je ciljana vrijednost za 2017. godinu 25 korisnika priprema, a ostvareno je u razdoblju siječanj-lipanj 2017. godine 25 korisnika. Osigurana sredstva za ovu aktivnost

iznose 25.500 kuna, a utrošena sredstva u razdoblju siječanj - lipanj 2017. godine jesu 9.393,91 kuna.

U okviru aktivnosti A101802 Psihološka skrb - Savjetovanište definiran je pokazatelj rezultata broj korisnika. Njegova je ciljana vrijednost za 2017. godinu 65 korisnika savjetovaništa, a ostvareno je u razdoblju siječanj-lipanj 2017. godine 65 korisnika. Osigurana sredstva za ovu aktivnost iznose 40.000 kuna, a utrošena sredstva u razdoblju siječanj - lipanj 2017. godine jesu 15.328,44 kune .

U okviru aktivnosti A101803 Zdravstvene i preventivne aktivnosti definiran je pokazatelj rezultata broj pregleda/broj korisnika. Njegova je ciljana vrijednost za 2017. godinu 590 korisnika zdravstvenih pregleda, a ostvareno je u razdoblju siječanj-lipanj 2017. godine 580 korisnika zdravstvenih pregleda. Osigurana sredstva za ovu aktivnost iznose 264.500 kuna, a utrošena sredstva u razdoblju siječanj - lipanj 2017. godine jesu 93.917,06 kuna .

Program P1009 Razvoj sporta i rekreacije sadrži sljedeće aktivnosti i projekte:

- Djelatnost sportskih udruga i klubova
- Održavanje sportskih objekata
- Sportske manifestacije.

U okviru projekta T100902 Sportske manifestacije definiran je pokazatelj rezultata broj sudionika/broj manifestacija. Njegova je ciljana vrijednost za 2017. godinu 600 sudionika te jedna manifestacija, a ostvareno je u razdoblju siječanj-lipanj 2017. godine oko 600 sudionika i dvije sportske manifestacije. Osigurana sredstva za ovu aktivnost iznose 25.000 kuna, a utrošena sredstva u razdoblju siječanj - lipanj 2017. godine jesu 23.222,53 kuna.

Mjera 3.2. Očuvanje, obnova i zaštita prirodne i kulturne baštine

Program P1010 Promicanje kulture sadrži sljedeće aktivnosti i projekte:

- Osnovna djelatnost udruga u kulturi
- Festival KKL
- Djelatnost muzejske zbirke Kastavštine
- Djelatnost knjižnice Kastav
- Opremanje knjižnice
- Izložbe u Gradu Kastvu.

U okviru aktivnosti A101001 Osnovna djelatnost udruga u kulturi definiran je pokazatelj rezultata broj pravnih i fizičkih osoba čiji su programi financirani. Njegova je ciljana vrijednost za 2017. godinu 24 pravne i fizičke osobe, a ostvareno je financiranje u razdoblju siječanj-lipanj 2017. godine 20 pravnih i fizičkih osoba. Osigurana sredstva za ovu aktivnost iznose 480.000 kuna, a utrošena sredstva u razdoblju siječanj - lipanj 2017. godine jesu 229.649,92 kune.

51.

Temeljem članka 33. Statuta Grada Kastva (Službene novine Primorsko-goranske županije broj 26/09. i 13/13.) i članka 84. Pravilnika o proračunskom računovodstvu i računskom planu (NN br. 27/05., 127/07., 114/10., 124/14., 115/15. i 87/16) Gradsko vijeće Grada Kastva na svojoj 4.

sjednici održanoj 26. listopada 2017. godine donijelo je sljedeću

ODLUKU o rasporedu rezultata za 2016. godinu

Članak 1.

Ovom se Odlukom raspoređuje rezultat Grada Kastva za 2016. godinu.

Članak 2.

Stanja na osnovnim računima koja su iskazana u financijskim izvještajima na dan 31. prosinca 2016. godine, utvrđena su kako slijedi:

višak prihoda poslovanja	13.106.315,30 kuna
manjak prihoda od nefinancijske imovine	-16.400.027,53 kuna
višak primitaka od financijske imovine	7.866.015,90 kuna

Članak 3.

Ostvarenim viškom prihoda poslovanja u iznosu od 2.091.585,50 kuna pokriva se manjak prihoda i primitaka prenesen iz ranijih godina.

Članak 4.

Ostvarenim viškom prihoda poslovanja u iznosu od 8.534.011,63 kune pokriva se dio manjka prihoda od nefinancijske imovine ostvaren u 2016. godini.

Članak 5.

Ostvarenim viškom primitaka od financijske imovine u iznosu od 7.866.015,90 kuna pokriva se dio manjka prihoda od nefinancijske imovine ostvaren u 2016. godini.

Članak 6.

Ostvareni višak prihoda poslovanja u iznosu od 2.456.462,07 kuna utrošit će se za nabavu nefinancijske imovine Grada Kastva u 2017. godini.

Članak 7.

Ostvareni višak prihoda poslovanja u iznosu od 13.946,71 kuna utrošit će se za nabavu nefinancijske imovine D. V. »Vladimir Nazor« u 2017. godini.

Članak 8.

Preostali višak prihoda poslovanja u iznosu od 10.309,39 kuna utrošit će se za rashode poslovanja D.V. »Vladimir Nazor« u 2017. godini.

Članak 9.

»Ova odluka stupa na snagu danom objave u »Službenim novinama« Primorsko-goranske županije.

KLASA: 021-05/17-01/08

UR. BROJ: 2170-05-06/1-17-14

Kastav, 26. listopada 2017.

GRADSKO VIJEĆE GRADA KASTVA

Predsjednik:

Zemir Delić, dipl. oec.