



Županija

218.

Na temelju članka 121. stavka 2. u vezi s člankom 119. stavkom 1. podstavkom 3. Zakona o odgoju i obrazovanju u osnovnoj i srednjoj školi („Narodne novine“ broj 87/08, 86/09, 92/10, 105/10, 90/11, 5/12, 16/12, 86/12, 94/13, 152/14, 7/17, 68/18, 98/19, 64/20, 133/20, 151/22 i 156/23), članka 52. stavka 1. točke 19. Statuta Primorsko-goranske županije („Službene novine“ broj 23/09, 9/13, 25/13 - pročišćeni tekst, 5/18, 8/18 – pročišćeni tekst, 2/20 i 4/21) i članka 25. stavka 1. Poslovnika o radu Župana Primorsko-goranske županije („Službene novine“ broj 23/14, 16/15, 3/16, i 19/16 – pročišćeni tekst i 16/21) Župan Primorsko-goranske županije, dana 2. prosinca 2024. godine, donio je

ODLUKU
o razrješenju i imenovanju članice Školskog odbora
Srednje škole „Vladimir Nazor“, Čabar

I.

Alenka Turk, predstavnica osnivača u Školskom odboru Srednje škole „Vladimir Nazor“, Čabar razrješava se dužnosti članice Školskog odbora na vlastiti zahtjev.

II.

Jasna Majetić, imenuje se na dužnost članice Srednje škole „Vladimir Nazor“, Čabar.

III.

Mandat novoimenovanoj članici Školskog odbora iz točke II. ove Odluke traje do isteka mandata člana umjesto kojeg je imenovana.

IV.

Ova Odluka stupa na snagu danom donošenja i objavit će se u „Službenim novinama Primorsko-goranske županije“.

KLASA: 024-01/24-01/45

URBROJ: 2170-01-01/6-24-12

Rijeka, 2. prosinca 2024.

ŽUPAN

Zlatko Komadina, dipl.ing., v. r.

219.

Na temelju članka 11. stavka 4. Odluke o javnim priznanjima Primorsko-goranske županije („Službene novine“ broj 36/14), članka 52. stavka 1. točke 15. Statuta Primorsko-goranske županije („Službene novine“ broj 23/09, 9/13, 25/13 – pročišćeni tekst, 5/18, 8/18- pročišćeni tekst, 2/20 i 4/21) i članka 25. stavka 1. Poslovnika o radu Župana Primorsko-goranske županije („Službene novine“ broj 23/14, 16/15, 3/16, 19/16 – pročišćeni tekst i 16/21), Župan Primorsko-goranske županije, dana 2. prosinca 2024. godine, donio je

ODLUKU
o dodjeli posebnog priznanja
Primorsko-goranske županije Hrvatskom
glazbenom društvu Zvijezda Danica iz Kraljevice

I.

Dodjeljuje se posebno priznanje Hrvatskom glazbenom društvu Zvijezda Danica iz Kraljevice povodom 130. godišnjice djelovanja te njegovanja i razvoja hrvatske glazbene baštine.

II.

Ova Odluka stupa na snagu danom donošenja, a objavit će se u „Službenim novinama Primorsko-goranske županije“.

KLASA: 024-01/24-01/45

URBROJ: 2170-01-01/6-24-37

Rijeka, 2. prosinca 2024.

ŽUPAN

Zlatko Komadina, dipl.ing., v. r.

220.

Na temelju članka 42. stavka 1. Zakona o proračunu ("Narodne novine" broj 144/21), članka 28. stavka 1. točke 5. Statuta Primorsko-goranske županije ("Službene novine" broj 23/09, 9/13, 25/13-pročišćeni tekst, 5/18, 8/18-pročišćeni tekst, 2/20 i 4/21) i članka 84. Poslovnika Županijske skupštine Primorsko-goranske županije ("Službene novine" broj 26/09, 16/13, 25/13-pročišćeni tekst i 4/21), Županijska skupština Primorsko-goranske županije na 32. sjednici održanoj 5. prosinca 2024. godine, donijela je

**PRORAČUN PRIMORSKO-GORANSKE ŽUPANIJE ZA 2025. GODINU
I PROJEKCIJE ZA 2026. I 2027. GODINU**

I. OPĆI DIO**Članak 1.**

Opći dio Proračuna Primorsko-goranske županije za 2025. godinu i projekcije za 2026. i 2027. godinu sadrži sažetak Računa prihoda i rashoda i Računa financiranja, preneseni višak / manjak prihoda nad rashodima iz prethodne godine, podatke iz višegodišnjeg plana uravnoteženja te Račun prihoda i rashoda i Račun financiranja.

A) SAŽETAK RAČUNA PRIHODA I RASHODA

	Ostvarenje 2023.	Plan 2024.	Plan 2025.	Projekcija 2026.	Projekcija 2027.
PRIHODI UKUPNO	226.398.454,20	280.800.977,19	327.362.648,40	349.502.000,00	320.575.000,00
6 PRIHODI POSLOVANJA	225.958.473,03	280.074.999,81	327.220.819,44	349.455.343,86	320.528.343,86
7 PRIHODI OD PRODAJE NEFINANCIJSKE IMOVINE	439.981,17	725.977,38	141.828,96	46.656,14	46.656,14
RASHODI UKUPNO	231.787.201,53	291.164.618,52	351.875.282,18	350.307.150,20	318.271.750,00
3 RASHODI POSLOVANJA	214.252.621,42	264.673.744,05	299.578.374,44	290.885.995,21	294.120.776,25
4 RASHODI ZA NABAVU NEFINANCIJSKE IMOVINE	17.534.580,11	26.490.874,47	52.296.907,74	59.421.154,99	24.150.973,75
RAZLIKA - VIŠAK / MANJAK	-5.388.747,33	-10.363.641,33	-24.512.633,78	-805.150,20	2.303.250,00

B) SAŽETAK RAČUNA FINANCIRANJA

	Ostvarenje 2023.	Plan 2024.	Plan 2025.	Projekcija 2026.	Projekcija 2027.
8 PRIMICI OD FINANCijske IMOVINE I ZADUŽIVANJA	3.532.605,59	2.559.645,00	8.861.970,28	2.635.000,00	0,00
5 IZDACI ZA FINANCISKU IMOVINU I OTPLATE ZAJIMOVA	778.254,47	3.825.381,48	1.222.717,82	1.856.849,80	2.303.250,00
NETO FINANCIRANJE	2.754.351,12	-1.265.736,48	7.639.252,46	778.150,20	-2.303.250,00
VIŠAK / MANJAK + NETO FINANCIRANJE	-2.634.396,21	-11.629.377,81	-16.873.381,32	-27.000,00	0,00

C) PRENESENI VIŠAK ILI PRENESENI MANJAK

	Ostvarenje 2023.	Plan 2024.	Plan 2025.	Projekcija 2026.	Projekcija 2027.
PRIENOS VIŠKA / MANJKA IZ PRETHODNE(IH) GODINE	16.720.446,23	13.668.199,84	16.900.381,32	27.000,00	0,00
PRIENOS VIŠKA / MANJKA U SLJEDEĆE RAZDOBLJE	14.086.050,02	2.038.822,03	27.000,00	0,00	0,00
VIŠAK / MANJAK + NETO FINANCIRANJE + PRIENOS VIŠKA / MANJKA IZ PRETHODNE(IH) GODINE - PRIENOS VIŠKA / MANJKA U SLJEDEĆE RAZDOBLJE	0,00	0,00	0,00	0,00	0,00

D) VIŠEGODIŠNJI PLAN URAVNOTEŽENJA

	Ostvarenje 2023.	Plan 2024.	Plan 2025.	Projekcija 2026.	Projekcija 2027.
PRIENOS VIŠKA / MANJKA IZ PRETHODNE(IH) GODINE	16.720.446,23	13.668.199,84	16.900.381,32	27.000,00	0,00
VIŠAK / MANJAK IZ PRETHODNE(IH) GODINE KOJI ĆE SE RASPOREDITI / POKRITI	0,00	11.629.377,81	16.873.381,32	27.000,00	0,00
VIŠAK / MANJAK TEKUĆE GODINE	-2.634.396,21	0,00	0,00	0,00	0,00
PRIENOS VIŠKA / MANJKA U SLJEDEĆE RAZDOBLJE	14.086.050,02	2.038.822,03	27.000,00	0,00	0,00

Članak 2.

Prihodi i rashodi iskazani prema ekonomskoj klasifikaciji i izvorima financiranja, rashodi iskazani prema funkcijskoj klasifikaciji, te primici i izdaci iskazani prema ekonomskoj klasifikaciji i izvorima financiranja utvrđuju se u Računu prihoda i rashoda i Računu financiranja Proračuna za 2025. godinu i projekcija za 2026. i 2027. godinu, kako slijedi:

I. OPĆI DIO
A. RAČUN PRIHODA I RASHODA
PRIHODI I RASHODI PREMA EKONOMSKOJ KLASIFIKACIJI

Oznaka	Ostvarenje 2023.	Plan 2024.	Plan 2025.	Projekcija 2026.	Projekcija 2027.
SVEUKUPNO PRIHODI	226.398.454,20	280.800.977,19	327.362.648,40	349.502.000,00	320.575.000,00
6 Prihodi poslovanja	225.958.473,03	280.074.999,81	327.220.819,44	349.455.343,86	320.528.343,86
61 Prihodi od poreza	49.912.598,03	63.183.331,00	72.893.046,49	76.356.846,49	79.989.746,49
63 Pomoći iz inozemstva i od subjekata unutar općeg proračuna	93.662.040,70	115.942.212,35	134.200.442,47	145.998.591,71	109.885.763,82
64 Prihodi od imovine	2.312.314,21	3.243.140,01	5.092.685,08	5.136.741,54	5.173.241,54
65 Prihodi od upravnih i administrativnih pristojbi, pristojbi po posebnim propisima i naknada	13.521.357,99	14.684.031,03	15.476.411,46	16.750.080,93	16.311.553,70
66 Prihodi od prodaje proizvoda i robe te pruženih usluga i prihodi od donacija te povrti po protestiranim jamstvima	11.184.912,62	16.823.697,77	17.508.759,35	19.384.796,63	19.875.693,35
67 Prihodi iz nadležnog proračuna i od HZZO-a temeljem ugovornih obveza	55.066.990,79	66.103.948,68	81.907.595,77	85.720.198,52	89.175.492,54
68 Kazne, upravne mjere i ostali prihodi	298.258,69	94.638,97	141.878,82	108.088,04	116.852,42
7 Prihodi od prodaje nefinancijske imovine	439.981,17	725.977,38	141.828,96	46.656,14	46.656,14
71 Prihodi od prodaje neproizvedene dugotrajne imovine	359.328,40	105.701,00	36.300,00	36.035,00	36.035,00
72 Prihodi od prodaje proizvedene dugotrajne imovine	80.652,77	620.276,38	105.528,96	10.621,14	10.621,14
SVEUKUPNO RASHODI	231.787.201,53	291.164.618,52	351.875.282,18	350.307.150,20	318.271.750,00
3 Rashodi poslovanja	214.252.621,42	264.673.744,05	299.578.374,44	290.885.995,21	294.120.776,25
31 Rashodi za zaposlene	146.021.749,93	179.196.069,44	212.168.917,64	210.578.226,83	213.128.250,43
32 Materijalni rashodi	50.965.020,72	60.430.682,75	65.017.184,84	60.115.913,44	60.968.920,51
34 Financijski rashodi	314.099,22	422.756,52	520.609,15	711.439,67	686.040,51
35 Subvencije	1.487.905,68	2.076.148,35	2.371.844,60	2.876.300,00	2.868.300,00
36 Pomoći dane u inozemstvo i unutar općeg proračuna	5.088.774,91	8.059.827,03	6.451.800,68	5.117.915,14	4.792.425,60
37 Naknade građanima i kućanstvima na temelju osiguranja i druge naknade	2.276.404,06	2.524.636,14	3.820.604,89	2.635.684,89	2.642.784,89
38 Rashodi za donacije, kazne, naknade šteta i kapitalne pomoći	8.098.666,90	11.963.623,82	9.227.412,64	8.850.515,24	9.034.054,31
4 Rashodi za nabavu nefinancijske imovine	17.534.580,11	26.490.874,47	52.296.907,74	59.421.154,99	24.150.973,75

Oznaka	Ostvarenje 2023.	Plan 2024.	Plan 2025.	Projekcija 2026.	Projekcija 2027.
41 Rashodi za nabavu neproizvedene dugotrajne imovine	559.997,14	362.127,10	1.202.379,23	117.165,22	99.015,22
42 Rashodi za nabavu proizvedene dugotrajne imovine	12.419.311,51	14.625.760,94	23.533.156,29	55.456.664,77	21.983.333,53
43 Rashodi za nabavu plemenitih metala i ostalih pohranjenih vrijednosti	38.173,07	11.660,00	2.850,00	4.100,00	4.000,00
45 Rashodi za dodatna ulaganja na nefinancijskoj imovini	4.517.098,39	11.491.326,43	27.558.522,22	3.843.225,00	2.064.625,00

I. OPĆI DIO
A. RAČUN PRIHODA I RASHODA
PRIHODI I RASHODI PREMA IZVORIMA FINANCIRANJA

Oznaka	Ostvarenje 2023.	Plan 2024.	Plan 2025.	Projekcija 2026.	Projekcija 2027.
SVEUKUPNO PRIHODI	226.398.454,20	280.800.977,19	327.362.648,40	349.502.000,00	320.575.000,00
Izvor: 1 Opći prihodi i primici	46.082.299,06	57.272.982,85	66.742.347,20	69.638.524,42	72.775.358,80
Izvor: 11 Opći prihodi i primici	46.082.299,06	57.272.982,85	66.742.347,20	69.638.524,42	72.775.358,80
Izvor: 3 VLASTITI PRIHODI	10.922.129,49	16.601.278,85	17.330.047,31	19.136.817,49	19.628.644,21
Izvor: 32 Vlastiti prihodi - proračunski korisnici	10.922.129,49	16.601.278,85	17.330.047,31	19.136.817,49	19.628.644,21
Izvor: 4 PRIHODI ZA POSEBNE NAMJENE	82.593.354,15	96.176.120,39	114.408.033,96	119.570.741,42	122.603.508,21
Izvor: 41 Namjenski prihodi	1.912.830,80	2.894.800,60	3.405.476,55	3.525.921,26	3.564.421,26
Izvor: 43 Prihodi za posebne namjene - proračunski korisnici	67.402.470,43	79.578.558,79	96.292.603,92	101.335.866,67	104.330.133,46
Izvor: 44 Prihodi za decentralizirane funkcije	13.212.689,27	13.639.761,00	14.648.953,49	14.648.953,49	14.648.953,49
Izvor: 45 Namjenski prihodi za obavljanje poslova državne uprave	65.363,65	63.000,00	61.000,00	60.000,00	60.000,00
Izvor: 5 POMOĆI	85.429.125,91	109.246.121,75	128.128.166,47	140.416.115,71	104.817.187,82
Izvor: 51 Pomoći	3.130.415,74	4.040.279,34	9.192.889,69	38.719.917,30	3.926.699,69
Izvor: 52 Pomoći - proračunski korisnici	82.298.710,17	105.205.842,41	118.935.276,78	101.696.198,41	100.890.488,13
Izvor: 6 DONACIJE	640.214,76	481.795,89	363.804,44	415.350,29	418.350,29
Izvor: 61 Donacije	155.221,41	132.700,00	132.700,00	132.700,00	132.700,00
Izvor: 62 Donacije - proračunski korisnici	484.993,35	349.095,89	231.104,44	282.650,29	285.650,29
Izvor: 7 PRIHODI OD PRODAJE ILI ZAMJENE NEFINANCIJSKE IMOVINE I NAKNADE S NASLOVA OSIGURANJA	731.330,83	1.022.677,46	390.249,02	324.450,67	331.950,67
Izvor: 72 Prihodi od prodaje ili zamjene nefinancijske imovine i naknade s naslova osiguranja	395.973,43	57.057,78	101.525,00	40.000,00	40.000,00
Izvor: 73 Prihodi od prodaje ili zamjene nefin. imov. i naknade štete s nalova osiguranja - prorač. korisnici	335.357,40	965.619,68	288.724,02	284.450,67	291.950,67
SVEUKUPNO RASHODI	231.787.201,53	291.164.618,52	351.875.282,18	350.307.150,20	318.271.750,00
Izvor: 1 OPĆI PRIHODI I PRIMICI	42.364.162,09	66.678.552,25	79.054.840,89	68.596.524,42	71.014.358,80
Izvor: 11 Opći prihodi i primici	36.848.056,47	56.912.611,16	66.510.661,38	68.596.524,42	71.014.358,80
Izvor: 18 Prenesena sredstva - opći prihodi i primici	5.516.105,62	9.765.941,09	12.544.179,51	0,00	0,00

Oznaka	Ostvarenje 2023.	Plan 2024.	Plan 2025.	Projekcija 2026.	Projekcija 2027.
Izvor: 3 VLASTITI PRIHODI	11.034.085,38	17.522.089,72	17.492.282,11	18.995.467,69	19.628.644,21
Izvor: 32 Vlastiti prihodi - proračunski korisnici	9.864.887,40	16.096.317,27	16.218.818,64	18.995.467,69	19.628.644,21
Izvor: 38 Prenesena sredstva - vlastiti prihodi: proračunskih korisnika	1.169.197,98	1.425.772,45	1.273.463,47	0,00	0,00
Izvor: 4 PRIHODI ZA POSEBNE NAMIJENE	85.714.282,80	96.320.754,12	113.224.222,81	118.897.241,42	122.061.258,21
Izvor: 41 Namjenski prihodi	1.762.186,60	2.894.800,60	3.405.476,55	3.525.921,26	3.564.421,26
Izvor: 43 Prihodi za posebne namjene - proračunski korisnici	67.297.472,22	77.633.132,48	94.885.103,92	101.335.866,67	104.330.133,46
Izvor: 44 Prihodi za decentralizirane funkcije	12.868.327,39	13.197.935,00	13.940.621,49	13.975.453,49	14.106.703,49
Izvor: 45 Namjenski prihodi za obavljanje poslova državne uprave	54.145,04	63.000,00	61.000,00	60.000,00	60.000,00
Izvor: 48 Prenesena sredstva - namjenski prihodi	3.732.151,55	2.531.886,04	932.020,85	0,00	0,00
Izvor: 5 POMOĆI	86.902.042,51	104.845.631,21	128.685.857,56	140.443.115,71	104.817.187,82
Izvor: 51 Pomoći	3.040.936,29	3.903.735,12	9.192.889,69	38.719.917,30	3.926.699,69
Izvor: 52 Pomoći - proračunski korisnici	82.649.361,68	99.576.088,49	118.914.418,70	101.696.198,41	100.890.488,13
Izvor: 58 Prenesena sredstva - pomoći	1.211.744,54	1.365.807,60	578.549,17	27.000,00	0,00
Izvor: 6 DONACIJE	810.162,26	574.046,88	383.885,00	415.350,29	418.350,29
Izvor: 61 Donacije	155.221,41	132.700,00	132.700,00	132.700,00	132.700,00
Izvor: 62 Donacije - proračunski korisnici	404.662,06	348.609,76	231.104,44	282.650,29	285.650,29
Izvor: 68 Prenesena sredstva - donacije	250.278,79	92.737,12	20.080,56	0,00	0,00
Izvor: 7 PRIHODI OD PRODAJE ILI ZAMJENE NEFINANCIJSKE IMOVINE I NAKNADE S NASLOVA OSIGURANJA	1.401.119,35	2.653.899,03	4.172.223,53	324.450,67	331.950,67
Izvor: 72 Prihodi od prodaje ili zamjene nefinancijske imovine i naknade s naslova osiguranja	387.761,37	57.057,78	101.525,00	40.000,00	40.000,00
Izvor: 73 Prihodi od prodaje ili zamjene nefin. imov. i naknade štete s nalova osiguranja - prorač. korisnici	326.430,89	964.005,48	288.724,02	284.450,67	291.950,67
Izvor: 78 Prenesena sredstva - prihodi od prodaje ili zamjene nefinancijske imovine i naknade s naslova osiguranja	686.927,09	1.632.835,77	3.781.974,51	0,00	0,00
Izvor: 8 NAMJENSKI PRIMICI	3.561.347,14	2.569.645,31	8.861.970,28	2.635.000,00	0,00
Izvor: 82 Namjenski primici	0,00	500.000,00	4.800.000,00	2.635.000,00	0,00
Izvor: 83 Namjenski primici-proračunski korisnici	3.554.891,78	2.055.000,00	4.061.970,28	0,00	0,00
Izvor: 88 Prenesena sredstva - namjenski primici	6.455,36	14.645,31	0,00	0,00	0,00

I. OPĆI DIO
A. RAČUN PRIHODA I RASHODA
RASHODI PREMA FUNKCIJSKOJ KLASIFIKACIJI

Oznaka	Ostvarenje 2023.	Plan 2024.	Plan 2025.	Projekcija 2026.	Projekcija 2027.
SVEUKUPNO RASHODI	231.787.201,53	291.164.618,52	351.875.282,18	350.307.150,20	318.271.750,00
Funk. klas: 01 OPĆE JAVNE USLUGE	15.131.146,91	18.987.493,30	25.070.071,17	22.966.675,33	23.227.696,54
011 Izvršna i zakonodavna tijela, financijski i fiskalni poslovi, vanjski poslovi	1.758.694,68	2.261.065,62	2.859.121,45	2.013.621,92	2.104.875,11
013 Opće usluge	13.229.147,28	16.405.927,68	21.798.749,72	20.390.953,41	20.581.821,43
017 Transakcije vezane za javni dug	49.706,96	88.900,00	212.800,00	396.700,00	375.600,00
018 Prijenosi općeg karaktera između različitih državnih razina	93.597,99	231.600,00	199.400,00	165.400,00	165.400,00
Funk. klas: 03 JAVNI RED I SIGURNOST	378.860,18	1.158.251,73	914.548,50	528.500,00	528.500,00
032 Usluge protupožarne zaštite	344.109,14	1.091.151,73	851.148,50	462.000,00	462.000,00
036 Rashodi za javni red i sigurnost koji nisu drugdje svrstani	34.751,04	67.100,00	63.400,00	66.500,00	66.500,00
Funk. klas: 04 EKONOMSKI POSLOVI	7.743.621,79	11.082.371,19	12.824.630,00	11.301.400,00	11.405.900,00
041 Opći ekonomski, trgovački i poslovi vezani uz rad	979.125,83	994.326,02	971.353,23	1.021.000,00	1.083.000,00
042 Poljoprivrede, šumarstvo, ribarstvo i lov	414.141,14	534.000,00	597.000,00	565.000,00	565.000,00
045 Promet	2.620.729,31	3.708.673,04	5.608.700,00	4.566.100,00	4.626.100,00
046 Komunikacije	40.000,00	40.000,00	40.000,00	50.000,00	50.000,00
047 Ostale industrije	1.443.186,42	1.803.092,78	1.925.500,00	1.961.700,00	1.817.300,00
048 Istraživanje i razvoj: Ekonomski poslovi	1.234.260,87	2.124.355,09	2.028.376,77	1.380.600,00	1.336.500,00
049 Ekonomski poslovi koji nisu drugdje svrstani	1.012.178,22	1.877.924,26	1.653.700,00	1.757.000,00	1.928.000,00
Funk. klas: 05 ZAŠTITA OKOLIŠA	1.030.162,67	1.593.898,29	1.966.863,04	1.616.538,25	1.482.252,89
051 Gospodarenje otpadom	19.782,33	35.000,00	35.000,00	0,00	0,00
053 Smanjenje загаđivanja	0,00	84.681,78	84.681,78	0,00	0,00
055 Istraživanje i razvoj: Zaštita okoliša	726.903,48	1.171.402,17	1.430.858,14	1.157.038,25	1.022.752,89
056 Poslovi i usluge zaštite okoliša koji nisu drugdje svrstani	283.476,86	302.814,34	416.323,12	459.500,00	459.500,00
Funk. klas: 06 USLUGE UNAPREĐENJA STANOVANJA I ZAJEDNICE	2.930.111,95	3.417.508,61	2.227.894,00	2.055.067,00	2.115.467,00
061 Razvoj stanovanja	48.068,35	25.000,00	17.000,00	33.000,00	15.000,00

Oznaka	Ostvarenje 2023.	Plan 2024.	Plan 2025.	Projekcija 2026.	Projekcija 2027.
062 Razvoj zajednice	2.882.043,60	3.392.508,61	2.210.894,00	2.022.067,00	2.100.467,00
Funk. klas: 07 ZDRAVSTVO	89.070.439,57	119.131.139,60	150.794.601,46	127.097.575,07	135.430.808,11
072 Službe za vanjske pacijente	87.020.433,28	114.764.226,61	7.380.000,00	2.725.000,00	90.000,00
074 Službe javnog zdravstva	1.835.347,41	1.949.655,49	143.203.801,46	124.192.025,07	135.160.258,11
075 Istraživanje i razvoj zdravstva	0,00	1.200,00	0,00	0,00	0,00
076 Poslovi i usluge zdravstva koji nisu drugdje svrstani	214.658,88	2.416.057,50	210.800,00	180.550,00	180.550,00
Funk. klas: 08 REKREACIJA, KULTURA, RELIGIJA	5.377.731,75	7.318.394,02	10.710.598,76	7.964.954,44	7.313.360,00
081 Službe rekreacije i sporta	1.898.684,42	2.498.933,68	2.568.253,68	2.456.900,00	2.495.900,00
082 Službe kulture	3.035.582,72	3.993.858,57	7.943.345,08	5.303.054,44	4.612.460,00
086 Rashodi za rekreaciju, kulturu i religiju koji nisu drugdje svrstani	443.464,61	825.601,77	199.000,00	205.000,00	205.000,00
Funk. klas: 09 OBRAZOVANJE	99.272.587,03	110.183.814,40	126.192.996,96	153.852.469,62	115.255.294,97
091 Predškolsko i osnovno obrazovanje	45.540.393,78	54.604.036,52	64.471.512,26	94.623.964,65	57.534.939,96
092 Srednjoškolsko obrazovanje	48.621.266,49	49.662.778,26	55.553.583,95	53.272.741,71	51.623.973,75
094 Visoka naobrazba	155.193,40	133.100,00	148.100,00	135.100,00	157.100,00
096 Dodatne usluge u obrazovanju	4.722.480,09	5.479.255,57	5.726.249,01	5.562.739,01	5.665.260,84
098 Usluge obrazovanja koje nisu drugdje svrstane	233.253,27	304.644,05	293.551,74	257.924,25	274.020,42
Funk. klas: 10 SOCIJALNA ZAŠTITA	10.852.539,68	18.291.747,38	21.173.078,29	22.923.970,49	21.512.470,49
101 Bolest i invaliditet	979.299,68	1.131.209,86	1.259.572,00	1.293.572,00	1.293.572,00
102 Starost	8.983.374,29	16.064.233,81	18.840.531,29	20.707.574,49	19.152.654,49
104 Obitelj i djeca	305.475,48	413.331,86	418.144,00	285.421,00	285.421,00
109 Aktivnosti socijalne zaštite koje nisu drugdje svrstane	584.390,23	682.971,85	654.831,00	637.403,00	780.823,00

I. OPĆI DIO
B. RAČUN FINANCIRANJA
RAČUN FINANCIRANJA PREMA EKONOMSKOJ KLASIFIKACIJI

Oznaka	Ostvarenje 2023.	Plan 2024.	Plan 2025.	Projekcija 2026.	Projekcija 2027.
SVEUKUPNO PRIMICI	3.532.605,59	2.559.645,00	8.861.970,28	2.635.000,00	0,00
8 Primici od financijske imovine i zaduživanja	3.532.605,59	2.559.645,00	8.861.970,28	2.635.000,00	0,00
81 Primljeni povrati glavnica danih zajmova	4.621,80	4.645,00	0,00	0,00	0,00
84 Primici od zaduživanja	3.527.983,79	2.555.000,00	8.861.970,28	2.635.000,00	0,00
SVEUKUPNO IZDACI	778.254,47	3.825.381,48	1.222.717,82	1.856.849,80	2.303.250,00
5 Izdaci za financijsku imovinu i otplate zajmova	778.254,47	3.825.381,48	1.222.717,82	1.856.849,80	2.303.250,00
54 Izdaci za otplatu glavnice primljenih kredita i zajmova	778.254,47	3.825.381,48	1.222.717,82	1.856.849,80	2.303.250,00

I. OPĆI DIO
B. RAČUN FINANCIRANJA
RAČUN FINANCIRANJA PREMA IZVORIMA FINANCIRANJA

Oznaka	Ostvarenje 2023.	Plan 2024.	Plan 2025.	Projekcija 2026.	Projekcija 2027.
SVEUKUPNO PRIMICI	3.532.605,59	2.559.645,00	8.861.970,28	2.635.000,00	0,00
Izvor: 3 VLASTITI PRIHODI	4.621,80	4.645,00	0,00	0,00	0,00
Izvor: 32 Vlastiti prihodi - proračunski korisnici	4.621,80	4.645,00	0,00	0,00	0,00
Izvor: 8 NAMJENSKI PRIMICI	3.527.983,79	2.555.000,00	8.861.970,28	2.635.000,00	0,00
Izvor: 82 Namjenski primici	0,00	500.000,00	4.800.000,00	2.635.000,00	0,00
Izvor: 83 Namjenski primici-proračunski korisnici	3.527.983,79	2.055.000,00	4.061.970,28	0,00	0,00
SVEUKUPNO IZDACI	778.254,47	3.825.381,48	1.222.717,82	1.856.849,80	2.303.250,00
Izvor: 1 OPĆI PRIHODI I PRIMICI	356.229,12	360.371,69	231.685,82	1.042.000,00	1.761.000,00
Izvor: 11 Opći prihodi i primici	356.229,12	360.371,69	231.685,82	1.042.000,00	1.761.000,00
Izvor: 3 VLASTITI PRIHODI	282.699,59	282.700,00	282.700,00	141.349,80	0,00
Izvor: 32 Vlastiti prihodi - proračunski korisnici	282.699,59	282.700,00	282.700,00	141.349,80	0,00
Izvor: 4 PRIHODI ZA POSEBNE NAMJENE	139.325,76	441.826,00	708.332,00	673.500,00	542.250,00
Izvor: 44 Prihodi za decentralizirane funkcije	139.325,76	441.826,00	708.332,00	673.500,00	542.250,00
Izvor: 8 NAMJENSKI PRIMICI	0,00	2.740.483,79	0,00	0,00	0,00
Izvor: 88 Prenesena sredstva - namjenski primici	0,00	2.740.483,79	0,00	0,00	0,00

II. POSEBNI DIO

Članak 3.

Posebni dio Proračuna Primorsko-goranske županije za 2025. godinu i projekcija za 2026. i 2027. godinu sastoji se od plana rashoda i izdataka iskazanih po organizacijskoj klasifikaciji, izvorima financiranja i ekonomskoj klasifikaciji, raspoređenih u programe koji se sastoje od aktivnosti i projekata kako slijedi:

Oznaka	Ostvarenje 2023.	Plan 2024.	Plan 2025.	Projekcija 2026.	Projekcija 2027.
SVEUKUPNO	232.565.456,00	294.990.000,00	353.098.000,00	352.164.000,00	320.575.000,00
Razdjel: 001 UPRAVNI ODJEL ZA POSLOVE ŽUPANA I ŽUPANIJSKE SKUPŠTINE	2.354.725,64	3.824.000,00	4.181.000,00	2.913.000,00	3.005.000,00
Glava: 00101 PREDSTAVNIČKO I IZVRŠNO TIJELO	1.563.408,50	1.929.517,50	2.633.895,51	1.763.725,33	1.862.101,47
<i>Izvor: 11 Opći prihodi i primici</i>	<i>1.550.136,22</i>	<i>1.926.557,50</i>	<i>2.633.895,51</i>	<i>1.763.725,33</i>	<i>1.862.101,47</i>
<i>Izvor: 18 Prenesena sredstva - opći prihodi i primici</i>	<i>13.272,28</i>	<i>2.960,00</i>			
Program: 1101 Osnovna aktivnost izvršnog i predstavničkog tijela	634.059,60	769.009,00	1.551.495,51	731.003,83	763.570,50
A 110101 Materijalni rashodi	500.755,64	552.667,75	522.045,51	519.303,83	551.529,25
<i>Izvor: 11 Opći prihodi i primici</i>	<i>500.755,64</i>	<i>552.667,75</i>	<i>522.045,51</i>	<i>519.303,83</i>	<i>551.529,25</i>
3 Rashodi poslovanja	500.755,64	552.667,75	522.045,51	519.303,83	551.529,25
32 Materijalni rashodi	336.257,96	386.767,75	356.045,51	353.403,83	385.629,25
38 Rashodi za donacije, kazne, naknade šteta i kapitalne pomoći	164.497,68	165.900,00	166.000,00	165.900,00	165.900,00
A 110103 Proračunska zaliha	10.000,00	173.000,00	173.000,00	173.000,00	173.000,00
<i>Izvor: 11 Opći prihodi i primici</i>	<i>10.000,00</i>	<i>173.000,00</i>	<i>173.000,00</i>	<i>173.000,00</i>	<i>173.000,00</i>
3 Rashodi poslovanja	10.000,00	173.000,00	173.000,00	173.000,00	173.000,00
38 Rashodi za donacije, kazne, naknade šteta i kapitalne pomoći	10.000,00	173.000,00	173.000,00	173.000,00	173.000,00
A 110106 Izbori za Župana i Županijsku skupštinu	108.753,96	108.753,96	108.753,96	108.753,96	108.753,96
<i>Izvor: 11 Opći prihodi i primici</i>	<i>108.753,96</i>	<i>108.753,96</i>	<i>108.753,96</i>	<i>108.753,96</i>	<i>108.753,96</i>
3 Rashodi poslovanja	108.753,96	108.753,96	108.753,96	108.753,96	108.753,96
32 Materijalni rashodi	20.919,15	20.919,15	20.919,15	20.919,15	20.919,15

Oznaka	Ostvarenje 2023.	Plan 2024.	Plan 2025.	Projekcija 2026.	Projekcija 2027.
34 Financijski rashodi	56,09				
36 Pomoći dane u inozemstvo i unutar općeg proračuna	72.458,72				
38 Rashodi za donacije, kazne, naknade šteta i kapitalne pomoći	15.320,00				
T 110108 e-Skupština	14.550,00	43.341,25	38.300,00	38.700,00	39.041,25
<i>Izvor: 11 Opći prihodi i primici</i>	<i>14.550,00</i>	<i>43.341,25</i>	<i>38.300,00</i>	<i>38.700,00</i>	<i>39.041,25</i>
3 Rashodi poslovanja	14.550,00	40.041,25	35.000,00	35.400,00	35.741,25
32 Materijalni rashodi	14.550,00	40.041,25	35.000,00	35.400,00	35.741,25
4 Rashodi za nabavu nefinancijske imovine	3.300,00	3.300,00	3.300,00	3.300,00	3.300,00
42 Rashodi za nabavu proizvedene dugotrajne imovine	3.300,00	3.300,00	3.300,00	3.300,00	3.300,00
Program: 1102 Informiranje, manifestacije i pokroviteljstva	824.120,59	909.308,50	855.900,00	834.021,50	907.330,97
A 110201 Informiranje javnosti	477.391,87	496.000,00	546.000,00	499.000,00	499.000,00
<i>Izvor: 11 Opći prihodi i primici</i>	<i>477.391,87</i>	<i>496.000,00</i>	<i>546.000,00</i>	<i>499.000,00</i>	<i>499.000,00</i>
3 Rashodi poslovanja	477.391,87	496.000,00	546.000,00	499.000,00	499.000,00
32 Materijalni rashodi	477.391,87	496.000,00	546.000,00	499.000,00	499.000,00
A 110202 Manifestacije i nastupi na sajmovima	145.558,72	143.300,00	143.700,00	143.490,00	143.300,00
<i>Izvor: 11 Opći prihodi i primici</i>	<i>145.558,72</i>	<i>143.300,00</i>	<i>143.700,00</i>	<i>143.490,00</i>	<i>143.300,00</i>
3 Rashodi poslovanja	145.558,72	143.300,00	143.700,00	143.490,00	143.300,00
32 Materijalni rashodi	108.992,53	106.700,00	106.700,00	106.890,00	106.700,00
38 Rashodi za donacije, kazne, naknade šteta i kapitalne pomoći	36.566,19	36.600,00	37.000,00	36.600,00	36.600,00
A 110203 Pokroviteljstva župana i Skupštine	201.170,00	270.008,50	166.200,00	191.531,50	265.030,97
<i>Izvor: 11 Opći prihodi i primici</i>	<i>201.170,00</i>	<i>267.048,50</i>	<i>166.200,00</i>	<i>191.531,50</i>	<i>265.030,97</i>
3 Rashodi poslovanja	201.170,00	267.048,50	166.200,00	191.531,50	265.030,97
32 Materijalni rashodi	180,00	200,00	200,00	200,00	180,00
36 Pomoći dane u inozemstvo i unutar općeg proračuna	19.010,00	26.000,00	26.000,00	26.000,00	26.000,00
38 Rashodi za donacije, kazne, naknade šteta i kapitalne pomoći	182.160,00	240.868,50	140.000,00	165.331,50	238.850,97
Izvor: 18 Prenesena sredstva - opći prihodi i primici	2.960,00	2.960,00	2.960,00	2.960,00	2.960,00
3 Rashodi poslovanja	2.960,00	2.960,00	2.960,00	2.960,00	2.960,00
38 Rashodi za donacije, kazne, naknade šteta i kapitalne pomoći	2.960,00	2.960,00	2.960,00	2.960,00	2.960,00
Program: 1103 Međunarodna i regionalna suradnja	11.630,32	19.600,00	27.100,00	33.300,00	25.800,00
A 110301 Međunarodna i regionalna suradnja	11.630,32	19.600,00	27.100,00	33.300,00	25.800,00
<i>Izvor: 11 Opći prihodi i primici</i>	<i>11.630,32</i>	<i>19.600,00</i>	<i>27.100,00</i>	<i>33.300,00</i>	<i>25.800,00</i>
3 Rashodi poslovanja	11.630,32	19.600,00	27.100,00	33.300,00	25.800,00
32 Materijalni rashodi	11.630,32	19.600,00	27.100,00	33.300,00	25.800,00
Program: 1104 Suradnja sa samoupravom, upravom i institucijama	93.597,99	231.600,00	199.400,00	165.400,00	165.400,00
A 110401 Suradnja s jedinicama lokalne i područne samouprave	75.026,94	138.300,00	146.100,00	122.100,00	122.100,00
<i>Izvor: 11 Opći prihodi i primici</i>	<i>61.754,66</i>	<i>138.300,00</i>	<i>146.100,00</i>	<i>122.100,00</i>	<i>122.100,00</i>
3 Rashodi poslovanja	61.754,66	138.300,00	146.100,00	122.100,00	122.100,00
32 Materijalni rashodi	57.754,66	83.800,00	104.800,00	85.800,00	83.800,00

Oznaka	Ostvarenje 2023.	Plan 2024.	Plan 2025.	Projekcija 2026.	Projekcija 2027.
36 Pomoći dane u inozemstvo i unutar općeg proračuna	4.000,00	54.500,00	41.300,00	36.300,00	38.300,00
Izvor: 18 Prenesena sredstva - opći prihodi i primici	13.272,28				
3 Rashodi poslovanja	13.272,28				
36 Pomoći dane u inozemstvo i unutar općeg proračuna	13.272,28				
T 110403 Suradnja s institucijama od županijskog značaja	18.571,05	93.300,00	53.300,00	43.300,00	43.300,00
Izvor: 11 Opći prihodi i primici	18.571,05	93.300,00	53.300,00	43.300,00	43.300,00
3 Rashodi poslovanja	18.571,05	89.000,00	49.000,00	39.000,00	39.000,00
32 Materijalni rashodi	6.000,00	6.000,00	6.000,00	4.800,00	6.000,00
36 Pomoći dane u inozemstvo i unutar općeg proračuna	18.571,05	83.000,00	43.000,00	34.200,00	33.000,00
4 Rashodi za nabavu nefinancijske imovine	4.300,00	4.300,00	4.300,00	4.300,00	4.300,00
42 Rashodi za nabavu proizvedene dugotrajne imovine	4.300,00	4.300,00	4.300,00	4.300,00	4.300,00
Glava: 00102 UPRAVNI ODJEL ZA POSLOVE ŽUPANA I ŽUPANIJSKE SKUPŠTINE	734.062,82	1.792.542,12	1.439.721,50	1.042.573,15	1.042.573,15
Izvor: 11 Opći prihodi i primici	700.074,49	1.074.381,89	1.439.721,50	1.042.573,15	1.042.573,15
Izvor: 18 Prenesena sredstva - opći prihodi i primici	33.988,33	718.160,23			
Program: 1201 Javna uprava i administracija	21.890,22	27.200,00	26.053,00	24.953,15	24.953,15
A 120101 Materijalni rashodi Odjela	21.890,22	27.200,00	26.053,00	24.953,15	24.953,15
Izvor: 11 Opći prihodi i primici	21.890,22	27.200,00	26.053,00	24.953,15	24.953,15
3 Rashodi poslovanja	21.867,79	26.500,00	25.853,00	24.753,15	24.253,15
32 Materijalni rashodi	22,43	700,00	200,00	200,00	700,00
34 Financijski rashodi	378.860,18	1.158.251,73	914.548,50	528.500,00	528.500,00
Program: 1202 Organizacija i provedba zaštite i spašavanja	10.851,04	22.500,00	18.800,00	21.900,00	21.900,00
A 120201 Razvoj sustava civilne zaštite	10.851,04	22.500,00	18.800,00	21.900,00	21.900,00
Izvor: 11 Opći prihodi i primici	9.718,54	18.500,00	16.800,00	18.500,00	18.500,00
3 Rashodi poslovanja	9.718,54	18.000,00	16.300,00	18.100,00	18.000,00
32 Materijalni rashodi					
37 Naknade građanima i kućanstvima na temelju osiguranja i druge naknade	500,00	500,00	500,00	400,00	500,00
4 Rashodi za nabavu nefinancijske imovine	1.132,50	4.000,00	2.000,00	3.400,00	3.400,00
42 Rashodi za nabavu proizvedene dugotrajne imovine	1.132,50	4.000,00	2.000,00	3.400,00	3.400,00
A 120202 Aktivnosti zaštite od požara - Vatrogasna zajednica PGŽ	344.109,14	1.091.151,73	851.148,50	462.000,00	462.000,00
Izvor: 11 Opći prihodi i primici	344.109,14	480.591,50	851.148,50	462.000,00	462.000,00
3 Rashodi poslovanja	344.109,14	480.591,50	851.148,50	462.000,00	462.000,00
38 Rashodi za donacije, kazne, naknade šteta i kapitalne pomoći	344.109,14	480.591,50	851.148,50	462.000,00	462.000,00
Izvor: 18 Prenesena sredstva - opći prihodi i primici	610.560,23				
3 Rashodi poslovanja	610.560,23				
38 Rashodi za donacije, kazne, naknade šteta i kapitalne pomoći	610.560,23				
A 120203 Aktivnosti udruga od značaja za sustav civilne zaštite	23.900,00	44.600,00	44.600,00	44.600,00	44.600,00

Oznaka	Ostvarenje 2023.	Plan 2024.	Plan 2025.	Projekcija 2026.	Projekcija 2027.
Izvor: 11 Opći prihodi i primici	23.900,00	44.600,00	44.600,00	44.600,00	44.600,00
3 Rashodi poslovanja	23.900,00	44.600,00	44.600,00	44.600,00	44.600,00
38 Rashodi za donacije, kazne, naknade šteta i kapitalne pomoći	23.900,00	44.600,00	44.600,00	44.600,00	44.600,00
Program: 1203 Razvoj i promicanje civilnog društva	333.312,42	607.090,39	499.120,00	489.120,00	489.120,00
A 120302 Aktivnosti županijskih zajednica udruga	60.000,00	72.050,00	72.050,00	72.050,00	72.050,00
Izvor: 11 Opći prihodi i primici	60.000,00	72.050,00	72.050,00	72.050,00	72.050,00
3 Rashodi poslovanja	60.000,00	72.050,00	72.050,00	72.050,00	72.050,00
32 Materijalni rashodi		50,00	50,00	50,00	50,00
38 Rashodi za donacije, kazne, naknade šteta i kapitalne pomoći	60.000,00	72.000,00	72.000,00	72.000,00	72.000,00
A 120303 Aktivnosti neprofitnih organizacija (civilnog društva)	162.314,96	393.190,39	285.220,00	275.220,00	275.220,00
Izvor: 11 Opći prihodi i primici	128.326,63	285.590,39	285.220,00	275.220,00	275.220,00
3 Rashodi poslovanja	128.326,63	285.590,39	285.220,00	275.220,00	275.220,00
32 Materijalni rashodi		220,00	220,00	220,00	220,00
38 Rashodi za donacije, kazne, naknade šteta i kapitalne pomoći	128.326,63	285.370,39	285.000,00	275.000,00	275.000,00
Izvor: 18 Prenesena sredstva - opći prihodi i primici	33.988,33	107.600,00			
3 Rashodi poslovanja	33.988,33	107.600,00			
38 Rashodi za donacije, kazne, naknade šteta i kapitalne pomoći	33.988,33	107.600,00			
A 120304 Zaštita i prava nacionalnih manjina	110.997,46	141.850,00	141.850,00	141.850,00	141.850,00
Izvor: 11 Opći prihodi i primici	110.997,46	141.850,00	141.850,00	141.850,00	141.850,00
3 Rashodi poslovanja	110.997,46	141.850,00	141.850,00	141.850,00	141.850,00
32 Materijalni rashodi		22.250,00	22.250,00	22.250,00	22.250,00
38 Rashodi za donacije, kazne, naknade šteta i kapitalne pomoći	20.652,14	22.250,00	22.250,00	22.250,00	22.250,00
30.345,32	90.345,32	119.600,00	119.600,00	119.600,00	119.600,00
Glava: 00103 URED UNUTARNJE REVIZIJE	2.952,73	6.200,00	6.200,00	6.200,00	6.400,00
Izvor: 11 Opći prihodi i primici	2.952,73	6.200,00	6.200,00	6.200,00	6.400,00
Program: 1301 Javna uprava i administracija	2.952,73	6.200,00	6.200,00	6.200,00	6.400,00
A 130101 Materijalni rashodi Ureda unutarnje revizije	2.952,73	6.200,00	6.200,00	6.200,00	6.400,00
Izvor: 11 Opći prihodi i primici	2.952,73	6.200,00	6.200,00	6.200,00	6.400,00
3 Rashodi poslovanja	2.952,73	6.200,00	6.200,00	6.200,00	6.400,00
32 Materijalni rashodi		6.200,00	6.200,00	6.200,00	6.400,00
Glava: 00104 VIJEĆA NACIONALNIH MANJINA	54.301,59	95.740,38	100.482,99	99.801,52	93.925,38
Izvor: 11 Opći prihodi i primici	54.301,59	85.632,99	100.482,99	99.801,52	93.925,38
Izvor: 18 Prenesena sredstva - opći prihodi i primici	10.107,39	10.107,39			
Program: 1401 Materijalni rashodi vijeća nacionalnih manjina	54.301,59	95.740,38	100.482,99	99.801,52	93.925,38
A 140101 Rad vijeća nacionalnih manjina	54.301,59	95.740,38	100.482,99	99.801,52	93.925,38
Izvor: 11 Opći prihodi i primici	54.301,59	85.632,99	100.482,99	99.801,52	93.925,38
3 Rashodi poslovanja	54.301,59	85.000,00	100.482,99	99.801,52	93.925,38
31 Rashodi za zaposlene	5.499,35	6.052,72	4.040,22	4.040,22	4.040,22
32 Materijalni rashodi	47.881,43	77.597,52	95.063,12	94.383,12	88.546,98

Oznaka	Ostvarenje 2023.	Plan 2024.	Plan 2025.	Projekcija 2026.	Projekcija 2027.
34 Financijski rashodi	920,81	1.349,76	1.379,65	1.378,18	1.338,18
4 Rashodi za nabavu nefinancijske imovine		632,99			
42 Rashodi za nabavu proizvedene dugotrajne imovine		632,99			
Izvor: 18 Prenesena sredstva - opći prihodi i primici		10.107,39			
3 Rashodi poslovanja		10.107,39			
32 Materijalni rashodi		10.014,32			
34 Financijski rashodi		93,07			

Oznaka	Ostvarenje 2023.	Plan 2024.	Plan 2025.	Projekcija 2026.	Projekcija 2027.
Razdjel: 002 UPRAVNI ODJEL ZA PRORAČUN, FINACIJE I NABAVU	9.777.452,46	12.362.000,00	16.574.000,00	17.495.000,00	17.553.000,00
Glava: 00201 UPRAVNI ODJEL ZA PRORAČUN, FINACIJE I NABAVU	9.777.452,46	12.362.000,00	16.574.000,00	17.495.000,00	17.553.000,00
Izvor: 11 Opći prihodi i primici	9.672.384,86	12.289.289,88	16.504.000,00	17.441.500,00	17.521.000,00
Izvor: 41 Namjenski prihodi	16.225,92	50.000,00	60.000,00	53.500,00	32.000,00
Izvor: 48 Prenesena sredstva - namjenski prihodi	88.841,68	22.770,12	10.000,00		
Program: 2001 Javna uprava i administracija	9.628.888,02	12.170.100,00	16.258.200,00	16.400.300,00	16.479.400,00
A 200101 Materijalni rashodi Odjela	29.642,91	46.959,88	43.300,00	44.150,00	44.700,00
Izvor: 11 Opći prihodi i primici	29.642,91	46.959,88	43.300,00	44.150,00	44.700,00
3 Rashodi poslovanja	29.642,91	46.959,88	43.300,00	44.150,00	44.700,00
32 Materijalni rashodi	29.642,91	46.959,88	43.300,00	44.150,00	44.700,00
A 200102 Stručno, administrativno i tehničko osoblje	9.030.920,30	11.346.140,12	15.385.000,00	15.452.250,00	15.509.500,00
Izvor: 11 Opći prihodi i primici	8.925.852,70	11.273.430,00	15.315.000,00	15.398.750,00	15.477.500,00
3 Rashodi poslovanja	8.925.852,70	11.273.430,00	15.315.000,00	15.398.750,00	15.477.500,00
31 Rashodi za zaposlene	8.652.461,87	10.953.430,00	14.995.000,00	15.068.750,00	15.141.500,00
32 Materijalni rashodi	273.390,83	320.000,00	320.000,00	330.000,00	336.000,00
Izvor: 41 Namjenski prihodi	16.225,92	50.000,00	60.000,00	53.500,00	32.000,00
3 Rashodi poslovanja	16.225,92	50.000,00	60.000,00	53.500,00	32.000,00
31 Rashodi za zaposlene	16.225,92	46.000,00	53.000,00	48.500,00	30.000,00
32 Materijalni rashodi	4.000,00	7.000,00	7.000,00	5.000,00	2.000,00
Izvor: 48 Prenesena sredstva - namjenski prihodi	88.841,68	22.770,12	10.000,00		
3 Rashodi poslovanja	88.841,68	22.770,12	10.000,00		
31 Rashodi za zaposlene	83.500,00	22.770,12	10.000,00		
32 Materijalni rashodi	5.341,68				
A 200103 Ostali zajednički troškovi	568.324,81	750.000,00	802.900,00	876.900,00	898.200,00
Izvor: 11 Opći prihodi i primici	568.324,81	750.000,00	802.900,00	876.900,00	898.200,00
3 Rashodi poslovanja	568.324,81	750.000,00	802.900,00	876.900,00	898.200,00
32 Materijalni rashodi	559.130,82	733.600,00	783.600,00	855.600,00	873.600,00
34 Financijski rashodi	9.193,99	16.400,00	19.300,00	21.300,00	24.600,00
A 200104 Izvršenje sudskih odluka	27.000,00	27.000,00	27.000,00	27.000,00	27.000,00
Izvor: 11 Opći prihodi i primici	27.000,00	27.000,00	27.000,00	27.000,00	27.000,00
3 Rashodi poslovanja	27.000,00	27.000,00	27.000,00	27.000,00	27.000,00
32 Materijalni rashodi	4.000,00	4.000,00	4.000,00	4.000,00	4.000,00
34 Financijski rashodi	11.500,00	11.500,00	11.500,00	11.500,00	11.500,00
38 Rashodi za donacije, kazne, naknade šteta i kapitalne pomoći	11.500,00	11.500,00	11.500,00	11.500,00	11.500,00
Program: 2002 Obveze po osnovi zaduživanja	148.564,44	191.900,00	315.800,00	1.094.700,00	1.073.600,00
A 200203 Otplata zajma i kredita	148.564,44	153.500,00	277.500,00	1.056.500,00	1.035.500,00
Izvor: 11 Opći prihodi i primici	148.564,44	153.500,00	277.500,00	1.056.500,00	1.035.500,00
3 Rashodi poslovanja	49.706,96	50.500,00	174.500,00	358.500,00	337.500,00

Oznaka	Ostvarenje 2023.	Plan 2024.	Plan 2025.	Projekcija 2026.	Projekcija 2027.
34 Financijski rashodi	49.706,96	50.500,00	174.500,00	358.500,00	337.500,00
5 Izdaci za financijsku imovinu i otplate zajmova	98.857,48	103.000,00	103.000,00	698.000,00	698.000,00
54 Izdaci za otplatu glavnice primljenih kredita i zajmova	98.857,48	103.000,00	103.000,00	698.000,00	698.000,00
A 200205 Jamstvena zaliha		38.400,00	38.300,00	38.200,00	38.100,00
<i>Izvor: 11 Opći prihodi i primici</i>		38.400,00	38.300,00	38.200,00	38.100,00
3 Rashodi poslovanja		38.400,00	38.300,00	38.200,00	38.100,00
38 Rashodi za donacije, kazne, naknade šteta i kapitalne pomoći		38.400,00	38.300,00	38.200,00	38.100,00

Oznaka	Ostvarenje 2023.	Plan 2024.	Plan 2025.	Projekcija 2026.	Projekcija 2027.
Razdjel: 003 UPRAVNI ODJEL ZA PROSTORNO UREĐENJE, GRADITELJSTVO I ZAŠTITU OKOLIŠA	1.933.668,00	2.433.000,00	3.131.000,00	2.835.000,00	2.712.000,00
Glava: 00301 UPRAVNI ODJEL ZA PROSTORNO UREĐENJE, GRADITELJSTVO I ZAŠTITU OKOLIŠA	135.755,55	234.952,89	400.884,00	305.633,00	304.733,00
<i>Izvor: 11 Opći prihodi i primici</i>	<i>71.427,55</i>	<i>209.115,39</i>	<i>328.884,00</i>	<i>305.633,00</i>	<i>304.733,00</i>
<i>Izvor: 18 Prenesena sredstva - opći prihodi i primici</i>	<i>19.782,33</i>	<i>15.837,50</i>	<i>72.000,00</i>		
<i>Izvor: 41 Namjenski prihodi</i>	<i>1.151,30</i>	<i>10.000,00</i>			
<i>Izvor: 45 Namjenski prihodi za obavljanje poslova državne uprave</i>	<i>6.315,16</i>				
<i>Izvor: 48 Prenesena sredstva - namjenski prihodi</i>	<i>37.079,21</i>				
<i>Program: 3101 Javna uprava i administracija</i>	<i>16.121,59</i>	<i>39.000,00</i>	<i>48.247,86</i>	<i>47.894,75</i>	<i>63.780,11</i>
A 310101 Materijalni rashodi Odjela	16.121,59	39.000,00	48.247,86	47.894,75	63.780,11
<i>Izvor: 11 Opći prihodi i primici</i>	<i>16.121,59</i>	<i>39.000,00</i>	<i>48.247,86</i>	<i>47.894,75</i>	<i>63.780,11</i>
3 Rashodi poslovanja	16.121,59	39.000,00	48.247,86	47.894,75	63.780,11
32 Materijalni rashodi	16.121,59	39.000,00	48.247,86	47.894,75	63.780,11
Program: 3102 Dokumenti prostornog uređenja i gradnje	54.383,51	25.000,00	17.000,00	33.000,00	15.000,00
A 310201 Izdavanje akata iz prostornog uređenja i gradnje	38.230,51	13.000,00	5.000,00	18.000,00	3.000,00
<i>Izvor: 11 Opći prihodi i primici</i>	<i>3.000,00</i>	<i>5.000,00</i>	<i>5.000,00</i>	<i>18.000,00</i>	<i>3.000,00</i>
3 Rashodi poslovanja	3.000,00	5.000,00	5.000,00	18.000,00	3.000,00
32 Materijalni rashodi	3.000,00	5.000,00	5.000,00	18.000,00	3.000,00
<i>Izvor: 41 Namjenski prihodi</i>	<i>1.151,30</i>	<i>10.000,00</i>			
3 Rashodi poslovanja	1.151,30	10.000,00			
32 Materijalni rashodi	1.151,30	10.000,00			
<i>Izvor: 48 Prenesena sredstva - namjenski prihodi</i>	<i>37.079,21</i>				
3 Rashodi poslovanja	37.079,21				
32 Materijalni rashodi	37.079,21				
A 310203 Procjena vrijednosti nekretnina	9.837,84	12.000,00	12.000,00	15.000,00	12.000,00
<i>Izvor: 11 Opći prihodi i primici</i>	<i>9.837,84</i>	<i>12.000,00</i>	<i>12.000,00</i>	<i>15.000,00</i>	<i>12.000,00</i>
3 Rashodi poslovanja	9.837,84	12.000,00	12.000,00	15.000,00	12.000,00
32 Materijalni rashodi	9.837,84	12.000,00	12.000,00	15.000,00	12.000,00
A 310204 Poslovi vještačenja u imovinsko-pravnim postupcima	6.315,16				
<i>Izvor: 45 Namjenski prihodi za obavljanje poslova državne uprave</i>	<i>6.315,16</i>				
3 Rashodi poslovanja	6.315,16				
32 Materijalni rashodi	6.315,16				
Program: 3103 Zaštita okoliša	65.250,45	170.952,89	335.636,14	224.738,25	225.952,89
A 310301 Praćenje stanja okoliša i informiranje javnosti				1.000,00	
<i>Izvor: 11 Opći prihodi i primici</i>				<i>1.000,00</i>	
3 Rashodi poslovanja				1.000,00	
32 Materijalni rashodi				1.000,00	

Oznaka	Ostvarenje 2023.	Plan 2024.	Plan 2025.	Projekcija 2026.	Projekcija 2027.
A 310302 Izrada projekata i stručnih elaborata za potrebe donošenja odluka iz područja zaštite okoliša		86.316,75	150.000,00	58.102,11	67.952,89
<i>Izvor: 11 Opći prihodi i primici</i>		70.479,25	78.000,00	58.102,11	67.952,89
3 Rashodi poslovanja		70.479,25	78.000,00	58.102,11	67.952,89
32 Materijalni rashodi		70.479,25	78.000,00	58.102,11	67.952,89
<i>Izvor: 18 Prenesena sredstva - opći prihodi i primici</i>		15.837,50	72.000,00		
3 Rashodi poslovanja		15.837,50	72.000,00		
32 Materijalni rashodi		15.837,50	72.000,00		
A 310303 Program ekološke edukacije	8.132,08	8.000,00	9.000,00	9.000,00	8.000,00
<i>Izvor: 11 Opći prihodi i primici</i>	8.132,08	8.000,00	9.000,00	9.000,00	8.000,00
3 Rashodi poslovanja	8.132,08	8.000,00	9.000,00	9.000,00	8.000,00
32 Materijalni rashodi	8.132,08	8.000,00	9.000,00	9.000,00	8.000,00
A 310304 Suradnja i sufinanciranje projekata i programa zaštite okoliša	6.636,14	6.636,14	6.636,14	6.636,14	
<i>Izvor: 11 Opći prihodi i primici</i>	6.636,14	6.636,14	6.636,14	6.636,14	
3 Rashodi poslovanja	6.636,14	6.636,14	6.636,14	6.636,14	
36 Pomoći dane u inozemstvo i unutar općeg proračuna	6.636,14	6.636,14	6.636,14	6.636,14	
T 310310 Sufinanciranje izrade dokumentacije za projekte obrade biootpada	19.782,33	35.000,00	35.000,00		
<i>Izvor: 11 Opći prihodi i primici</i>		35.000,00	35.000,00		
3 Rashodi poslovanja		35.000,00	35.000,00		
36 Pomoći dane u inozemstvo i unutar općeg proračuna		35.000,00	35.000,00		
<i>Izvor: 18 Prenesena sredstva - opći prihodi i primici</i>	19.782,33				
3 Rashodi poslovanja	19.782,33				
36 Pomoći dane u inozemstvo i unutar općeg proračuna	19.782,33				
T 310311 Pilot projekt prikupljanja biootpada	30.699,90	35.000,00	35.000,00		
<i>Izvor: 11 Opći prihodi i primici</i>	30.699,90	35.000,00	35.000,00		
3 Rashodi poslovanja	30.699,90	35.000,00	35.000,00		
36 Pomoći dane u inozemstvo i unutar općeg proračuna	30.699,90	35.000,00	35.000,00		
A 310312 Program kontinuiranog monitoringa kemijskog zagađenja mora		100.000,00	150.000,00	150.000,00	150.000,00
<i>Izvor: 11 Opći prihodi i primici</i>		100.000,00	150.000,00	150.000,00	150.000,00
3 Rashodi poslovanja		100.000,00	150.000,00	150.000,00	150.000,00
32 Materijalni rashodi		50.000,00	50.000,00	50.000,00	50.000,00
4 Rashodi za nabavu nefinancijske imovine		50.000,00	50.000,00	100.000,00	100.000,00
42 Rashodi za nabavu proizvedene dugotrajne imovine		50.000,00	50.000,00	100.000,00	100.000,00
Glava: 00302 JAVNA USTANOVA "ZAVOD ZA PROSTORNO UREĐENJE PRIMORSKO-GORANSKE ŽUPANIJE"	1.136.477,09	1.219.347,11	1.718.216,00	1.637.567,00	1.510.367,00
<i>Izvor: 11 Opći prihodi i primici</i>	1.052.609,90	1.114.876,00	1.653.320,00	1.611.493,00	1.484.293,00
<i>Izvor: 32 Vlastiti prihodi - proračunski korisnici</i>	34.243,37	29.074,00	29.074,00	21.074,00	21.074,00

Oznaka	Ostvarenje 2023.	Plan 2024.	Plan 2025.	Projekcija 2026.	Projekcija 2027.
<i>Izvor: 38 Prenesena sredstva - vlastiti prihodi proračunskih korisnika</i>	7.180,95	2.298,00			
<i>Izvor: 52 Pomoći - proračunski korisnici</i>	5.480,10	7.964,00	5.000,00	5.000,00	5.000,00
<i>Izvor: 58 Prenesena sredstva - pomoći</i>	36.962,77	61.817,11	30.822,00		
<i>Izvor: 73 Prihodi od prodaje ili zamjene nefin. imov. i naknade štete s nalova osiguranja - prorač. korisnici</i>		3.318,00			
Program: 3201 Izrada, koordinacija i praćenje prostornih planova i razvojnih dokumenata regionalne razine	1.136.477,09	1.219.347,11	1.718.216,00	1.637.567,00	1.510.367,00
A 320101 Administracija i upravljanje	940.551,32	926.928,72	1.255.581,00	1.200.117,00	1.208.517,00
<i>Izvor: 11 Opći prihodi i primici</i>	894.050,61	904.295,72	1.230.970,00	1.182.443,00	1.190.843,00
3 Rashodi poslovanja	875.973,08	899.482,72	1.224.670,00	1.159.143,00	1.174.343,00
31 Rashodi za zaposlene	621.572,59	626.625,29	935.060,00	856.200,00	860.800,00
32 Materijalni rashodi	254.192,51	272.627,43	289.370,00	302.703,00	313.303,00
34 Financijski rashodi	207,98	230,00	240,00	240,00	240,00
4 Rashodi za nabavu nefinancijske imovine	18.077,53	4.813,00	6.300,00	23.300,00	16.500,00
42 Rashodi za nabavu proizvedene dugotrajne imovine	18.077,53	4.813,00	6.300,00	23.300,00	16.500,00
Izvor: 32 Vlastiti prihodi - proračunski korisnici	26.280,35	11.351,00	19.611,00	12.674,00	12.674,00
3 Rashodi poslovanja	4.606,00	11.351,00	17.091,00	12.674,00	12.674,00
32 Materijalni rashodi	4.606,00	11.351,00	17.091,00	12.674,00	12.674,00
4 Rashodi za nabavu nefinancijske imovine	21.674,35		2.520,00		
42 Rashodi za nabavu proizvedene dugotrajne imovine	21.674,35		2.520,00		
Izvor: 38 Prenesena sredstva - vlastiti prihodi proračunskih korisnika	7.180,95				
3 Rashodi poslovanja	4.015,95				
32 Materijalni rashodi	4.015,95				
4 Rashodi za nabavu nefinancijske imovine	3.165,00				
42 Rashodi za nabavu proizvedene dugotrajne imovine	3.165,00				
Izvor: 52 Pomoći - proračunski korisnici	3.980,10	7.964,00	5.000,00	5.000,00	5.000,00
3 Rashodi poslovanja		2.964,00			
32 Materijalni rashodi		2.964,00			
4 Rashodi za nabavu nefinancijske imovine	3.980,10	5.000,00	5.000,00	5.000,00	5.000,00
42 Rashodi za nabavu proizvedene dugotrajne imovine	3.980,10	5.000,00	5.000,00	5.000,00	5.000,00
Izvor: 58 Prenesena sredstva - pomoći	9.059,31				
3 Rashodi poslovanja	9.059,31				
32 Materijalni rashodi	9.059,31				
Izvor: 73 Prihodi od prodaje ili zamjene nefin. imov. i naknade štete s nalova osiguranja - prorač. korisnici	3.318,00				
4 Rashodi za nabavu nefinancijske imovine		3.318,00			
42 Rashodi za nabavu proizvedene dugotrajne imovine		3.318,00			
A 320103 Prostorno planiranje	101.688,80	96.805,11	113.700,00	105.000,00	110.000,00

Oznaka	Ostvarenje 2023.	Plan 2024.	Plan 2025.	Projekcija 2026.	Projekcija 2027.
Izvor: 11 Opći prihodi i primici	73.785,34	51.530,00	112.200,00	105.000,00	110.000,00
3 Rashodi poslovanja	73.785,34	51.530,00	112.200,00	105.000,00	110.000,00
32 Materijalni rashodi	73.785,34	51.530,00	112.200,00	105.000,00	110.000,00
Izvor: 32 Vlastiti prihodi - proračunski korisnici	9.760,00	1.500,00			
3 Rashodi poslovanja	9.760,00	1.500,00			
32 Materijalni rashodi	9.760,00	1.500,00			
Izvor: 38 Prenesena sredstva - vlastiti prihodi proračunskih korisnika	2.298,00				
3 Rashodi poslovanja	2.298,00				
32 Materijalni rashodi	2.298,00				
Izvor: 58 Prenesena sredstva - pomoći	27.903,46	33.217,11			
3 Rashodi poslovanja	27.903,46	33.217,11			
32 Materijalni rashodi	27.903,46	33.217,11			
A 320104 Informacijski sustav prostornog uređenja i dokumentacija prostora	80.861,97	82.582,00	89.963,00	115.950,00	115.950,00
Izvor: 11 Opći prihodi i primici	71.398,95	74.619,00	82.000,00	107.550,00	107.550,00
3 Rashodi poslovanja	71.398,95	74.619,00	82.000,00	107.550,00	107.550,00
32 Materijalni rashodi	71.398,95	74.619,00	82.000,00	107.550,00	107.550,00
Izvor: 32 Vlastiti prihodi - proračunski korisnici	7.963,02	7.963,00	7.963,00	8.400,00	8.400,00
3 Rashodi poslovanja	7.963,02	7.963,00	7.963,00	8.400,00	8.400,00
32 Materijalni rashodi	7.963,02	7.963,00	7.963,00	8.400,00	8.400,00
Izvor: 52 Pomoći - proračunski korisnici	1.500,00				
3 Rashodi poslovanja	1.500,00				
32 Materijalni rashodi	1.500,00				
A 320105 Projekti i programi te stručno analitičke podloge	13.375,00	76.282,00	70.650,00	56.000,00	56.000,00
Izvor: 11 Opći prihodi i primici	13.375,00	76.282,00	70.650,00	56.000,00	56.000,00
3 Rashodi poslovanja	13.375,00	76.282,00	70.650,00	56.000,00	56.000,00
32 Materijalni rashodi	13.375,00	76.282,00	70.650,00	56.000,00	56.000,00
T 320106 Projekt HORIZON CLIMA MountResilience - EU	28.600,00	28.600,00	35.722,00	31.000,00	19.900,00
Izvor: 11 Opći prihodi i primici	4.900,00	4.900,00	4.900,00	31.000,00	19.900,00
3 Rashodi poslovanja	4.900,00	4.900,00	4.900,00	31.000,00	19.900,00
31 Rashodi za zaposlene					
32 Materijalni rashodi					
Izvor: 58 Prenesena sredstva - pomoći	28.600,00	28.600,00	30.822,00		
3 Rashodi poslovanja	28.600,00	28.600,00	30.822,00		
31 Rashodi za zaposlene	16.190,00	12.722,00			
32 Materijalni rashodi	12.410,00	18.100,00			
T 320107 Projekt CRESCO Adria INTERREG IT-HR 2021-2027 - EU	8.149,28	152.600,00	129.500,00	129.500,00	
Izvor: 11 Opći prihodi i primici	8.149,28	152.600,00	129.500,00	129.500,00	

Oznaka	Ostvarenje 2023.	Plan 2024.	Plan 2025.	Projekcija 2026.	Projekcija 2027.
3 Rashodi poslovanja		8.149,28	149.600,00	129.500,00	
31 Rashodi za zaposlene		7.996,71	55.900,00	44.300,00	
32 Materijalni rashodi		152,57	93.700,00	85.200,00	
4 Rashodi za nabavu nefinancijske imovine			3.000,00		
42 Rashodi za nabavu proizvedene dugotrajne imovine			3.000,00		
Glava: 00303 JAVNA USTANOVA "PRIRODA"	661.435,36	978.700,00	1.011.900,00	891.800,00	896.900,00
<i>Izvor: 11 Opći prihodi i primici</i>	<i>486.457,13</i>	<i>668.855,00</i>	<i>807.055,00</i>	<i>760.500,00</i>	<i>764.600,00</i>
<i>Izvor: 18 Prenesena sredstva - opći prihodi i primici</i>	<i>9.283,13</i>				
<i>Izvor: 32 Vlastiti prihodi - proračunski korisnici</i>	<i>36.593,72</i>	<i>92.769,59</i>	<i>105.145,00</i>	<i>108.300,00</i>	<i>109.300,00</i>
<i>Izvor: 38 Prenesena sredstva - vlastiti prihodi proračunskih korisnika</i>	<i>68.902,04</i>	<i>126.265,88</i>	<i>58.589,07</i>		
<i>Izvor: 52 Pomoći - proračunski korisnici</i>	<i>7.519,95</i>	<i>18.100,00</i>	<i>21.000,00</i>	<i>21.000,00</i>	<i>21.000,00</i>
<i>Izvor: 58 Prenesena sredstva - pomoći</i>	<i>9.846,19</i>	<i>27.169,97</i>	<i>17.310,93</i>		
<i>Izvor: 62 Donacije - proračunski korisnici</i>	<i>41.906,94</i>	<i>1.000,00</i>	<i>2.000,00</i>	<i>2.000,00</i>	<i>2.000,00</i>
<i>Izvor: 68 Prenesena sredstva - donacije</i>	<i>926,26</i>	<i>44.539,56</i>	<i>800,00</i>		
Program: 3301 Upravljanje zaštićenim dijelovima prirode i ekološkom mrežom Primorsko-goranske županije	661.435,36	978.700,00	1.011.900,00	891.800,00	896.900,00
A 330101 Administracija i upravljanje	447.796,28	481.400,00	694.900,00	676.200,00	680.200,00
<i>Izvor: 11 Opći prihodi i primici</i>	<i>413.233,68</i>	<i>453.900,00</i>	<i>673.455,00</i>	<i>646.000,00</i>	<i>649.500,00</i>
3 Rashodi poslovanja	411.795,58	450.719,52	672.334,78	644.879,78	648.379,78
31 Rashodi za zaposlene	311.129,85	344.400,00	563.401,86	523.400,00	526.000,00
32 Materijalni rashodi	100.039,68	105.419,52	118.082,92	120.529,78	121.429,78
34 Financijski rashodi	626,05	900,00	850,00	950,00	950,00
4 Rashodi za nabavu nefinancijske imovine	1.438,10	3.180,48	1.120,22	1.120,22	1.120,22
41 Rashodi za nabavu proizvedene dugotrajne imovine	455,48	455,48	455,22	455,22	455,22
42 Rashodi za nabavu proizvedene dugotrajne imovine	1.438,10	2.725,00	665,00	665,00	665,00
Izvor: 32 Vlastiti prihodi - proračunski korisnici	28.562,60	20.917,00	21.445,00	30.200,00	30.700,00
3 Rashodi poslovanja	28.562,60	20.717,00	21.445,00	30.200,00	30.700,00
31 Rashodi za zaposlene	13.696,13	19.917,00	21.445,00	9.700,00	10.100,00
32 Materijalni rashodi	14.866,47	19.917,00	21.445,00	20.500,00	20.600,00
34 Financijski rashodi	800,00				
4 Rashodi za nabavu nefinancijske imovine	200,00				
42 Rashodi za nabavu proizvedene dugotrajne imovine	200,00				
Izvor: 38 Prenesena sredstva - vlastiti prihodi proračunskih korisnika	6.000,00	6.583,00			
3 Rashodi poslovanja	6.000,00	6.583,00			
31 Rashodi za zaposlene	1.500,00				
32 Materijalni rashodi	6.000,00	5.083,00			
A 330103 Utvrđivanje, praćenje stanja i održivo korištenje vrijednih dijelova prirode	117.521,94	323.500,00	130.500,00	118.400,00	118.300,00

Oznaka	Ostvarenje 2023.	Plan 2024.	Plan 2025.	Projekcija 2026.	Projekcija 2027.
Izvor: 11 Opći prihodi i primici	42.877,67	173.100,00	89.200,00	87.400,00	87.400,00
3 Rashodi poslovanja	42.877,67	73.100,00	58.760,00	57.400,00	57.400,00
32 Materijalni rashodi	42.877,67	73.100,00	58.760,00	57.400,00	57.400,00
4 Rashodi za nabavu nefinancijske imovine		100.000,00	30.440,00	30.000,00	30.000,00
41 Rashodi za nabavu proizvedene dugotrajne imovine		100.000,00	30.440,00	30.000,00	30.000,00
Izvor: 18 Prenesena sredstva - opći prihodi i primici	9.283,13				
3 Rashodi poslovanja	9.283,13				
32 Materijalni rashodi	9.283,13				
Izvor: 32 Vlastiti prihodi - proračunski korisnici	5.465,27	48.636,18	31.300,00	31.000,00	30.900,00
3 Rashodi poslovanja	3.881,62	7.367,04	21.625,99	21.000,00	20.900,00
32 Materijalni rashodi	3.881,62	7.367,04	21.625,99	21.000,00	20.900,00
4 Rashodi za nabavu nefinancijske imovine	1.583,65	41.269,14	9.674,01	10.000,00	10.000,00
41 Rashodi za nabavu proizvedene dugotrajne imovine		41.269,14	9.674,01	10.000,00	10.000,00
42 Rashodi za nabavu proizvedene dugotrajne imovine	1.583,65				
Izvor: 38 Prenesena sredstva - vlastiti prihodi proračunskih korisnika	55.562,87	101.763,82	10.000,00		
3 Rashodi poslovanja	17.470,23	35.850,00	10.000,00		
32 Materijalni rashodi	17.470,23	35.850,00	10.000,00		
4 Rashodi za nabavu nefinancijske imovine	38.092,64	65.913,82			
41 Rashodi za nabavu proizvedene dugotrajne imovine		65.913,82			
42 Rashodi za nabavu proizvedene dugotrajne imovine	38.092,64				
Izvor: 52 Pomoći - proračunski korisnici	748,00				
3 Rashodi poslovanja	748,00				
32 Materijalni rashodi	748,00				
Izvor: 62 Donacije - proračunski korisnici	3.585,00				
4 Rashodi za nabavu nefinancijske imovine	3.585,00				
42 Rashodi za nabavu proizvedene dugotrajne imovine	3.585,00				
K 330104 Centar za posjetitelje i oporavilište za bjeloglave supove Beli	24.170,47	25.100,00	48.500,00	25.100,00	24.800,00
Izvor: 11 Opći prihodi i primici	14.158,45	16.100,00	29.500,00	10.200,00	10.500,00
3 Rashodi poslovanja	14.158,45	12.751,00	9.500,00	9.600,00	10.100,00
32 Materijalni rashodi	14.158,45	12.751,00	9.500,00	9.600,00	10.100,00
4 Rashodi za nabavu nefinancijske imovine		3.349,00	20.000,00	600,00	400,00
41 Rashodi za nabavu proizvedene dugotrajne imovine		3.349,00	20.000,00	600,00	400,00
42 Rashodi za nabavu proizvedene dugotrajne imovine		3.349,00		600,00	400,00
Izvor: 32 Vlastiti prihodi - proračunski korisnici	1.126,67	3.686,00	11.178,08	8.400,00	8.000,00
3 Rashodi poslovanja	1.126,67	1.835,00	11.178,08	8.400,00	8.000,00
32 Materijalni rashodi	1.126,67	1.835,00	11.178,08	8.400,00	8.000,00
4 Rashodi za nabavu nefinancijske imovine		1.851,00			
42 Rashodi za nabavu proizvedene dugotrajne imovine		1.851,00			

Oznaka	Ostvarenje 2023.	Plan 2024.	Plan 2025.	Projekcija 2026.	Projekcija 2027.
Izvor: 52 Pomoći - proračunski korisnici	4.465,90	5.314,00	7.821,92	6.500,00	6.300,00
3 Rashodi poslovanja	4.465,90	4.314,00	7.321,92	6.500,00	6.300,00
32 Materijalni rashodi	4.465,90	4.314,00	7.321,92	6.500,00	6.300,00
4 Rashodi za nabavu nefinancijske imovine	1.000,00	1.000,00	500,00		
42 Rashodi za nabavu proizvedene dugotrajne imovine	1.000,00	1.000,00	500,00		
Izvor: 58 Prenesena sredstva - pomoći	3.298,19				
3 Rashodi poslovanja	2.878,99				
32 Materijalni rashodi	2.878,99				
4 Rashodi za nabavu nefinancijske imovine	419,20				
42 Rashodi za nabavu proizvedene dugotrajne imovine	419,20				
Izvor: 62 Donacije - proračunski korisnici	195,00				
3 Rashodi poslovanja	195,00				
32 Materijalni rashodi	195,00				
Izvor: 68 Prenesena sredstva - donacije	926,26				
3 Rashodi poslovanja	926,26				
32 Materijalni rashodi	926,26				
K 330105 Centar za posjetitelje "Velike zvijeri"	22.128,24	46.700,00	41.300,00	30.600,00	30.900,00
Izvor: 11 Opći prihodi i primici	13.349,89	17.400,00	11.700,00	12.600,00	12.900,00
3 Rashodi poslovanja	12.451,47	14.350,00	11.700,00	12.100,00	12.100,00
32 Materijalni rashodi	12.451,47	14.350,00	11.700,00	12.100,00	12.100,00
4 Rashodi za nabavu nefinancijske imovine	898,42	3.050,00	500,00	500,00	800,00
41 Rashodi za nabavu proizvedene dugotrajne imovine	898,42	400,00	500,00	500,00	400,00
42 Rashodi za nabavu proizvedene dugotrajne imovine	898,42	2.650,00			400,00
Izvor: 32 Vlastiti prihodi - proračunski korisnici	1.439,18	11.380,94	18.719,07	18.000,00	18.000,00
3 Rashodi poslovanja	528,00	11.380,94	18.219,07	16.880,00	18.000,00
32 Materijalni rashodi	528,00	11.380,94	18.219,07	16.880,00	18.000,00
4 Rashodi za nabavu nefinancijske imovine	911,18	500,00	500,00	1.120,00	
42 Rashodi za nabavu proizvedene dugotrajne imovine	911,18	500,00	500,00	1.120,00	
Izvor: 38 Prenesena sredstva - vlastiti prihodi proračunskih korisnika	7.339,17	17.919,06	10.880,93		
3 Rashodi poslovanja	7.339,17	17.919,06	10.880,93		
32 Materijalni rashodi	7.339,17	17.919,06	10.880,93		
K 330107 Unapređenje i povećanje kapaciteta oporavišta za bjeloglave supove u Centru za posjetitelje Beli	15.053,81	32.000,00	20.200,00	19.500,00	20.600,00
Izvor: 11 Opći prihodi i primici	2.837,44	4.000,00	3.200,00	4.300,00	4.300,00
3 Rashodi poslovanja	1.245,13	3.744,00	3.200,00	3.800,00	3.900,00
32 Materijalni rashodi	1.245,13	3.744,00	3.200,00	3.800,00	3.900,00
4 Rashodi za nabavu nefinancijske imovine	1.592,31	256,00	500,00	500,00	400,00
41 Rashodi za nabavu proizvedene dugotrajne imovine	1.327,00				

Oznaka	Ostvarenje 2023.	Plan 2024.	Plan 2025.	Projekcija 2026.	Projekcija 2027.
42 Rashodi za nabavu proizvedene dugotrajne imovine	265,31	256,00		500,00	400,00
Izvor: 32 Vlastiti prihodi - proračunski korisnici		1.507,45	8.814,00	13.200,00	14.300,00
3 Rashodi poslovanja		1.507,45	8.814,00	13.200,00	13.300,00
32 Materijalni rashodi		1.507,45	8.814,00	13.200,00	13.300,00
4 Rashodi za nabavu nefinancijske imovine					1.000,00
42 Rashodi za nabavu proizvedene dugotrajne imovine					1.000,00
Izvor: 52 Pomoći - proračunski korisnici		8.786,00	5.386,00		
3 Rashodi poslovanja	2.126,85	8.786,00	5.186,00		
32 Materijalni rashodi	2.126,85	8.786,00	5.186,00		
4 Rashodi za nabavu nefinancijske imovine			200,00		
42 Rashodi za nabavu proizvedene dugotrajne imovine			200,00		
Izvor: 58 Prenesena sredstva - pomoći	6.548,00	13.669,97			
3 Rashodi poslovanja	13.669,97	13.669,97			
32 Materijalni rashodi					
4 Rashodi za nabavu nefinancijske imovine	6.548,00				
41 Rashodi za nabavu proizvedene dugotrajne imovine	6.548,00				
Izvor: 62 Donacije - proračunski korisnici	3.541,52	1.000,00	2.000,00	2.000,00	2.000,00
3 Rashodi poslovanja	3.541,52	1.000,00	2.000,00	2.000,00	2.000,00
32 Materijalni rashodi	3.541,52	1.000,00	2.000,00	2.000,00	2.000,00
Izvor: 68 Prenesena sredstva - donacije	3.036,58	800,00			
3 Rashodi poslovanja	3.036,58	800,00			
32 Materijalni rashodi	3.036,58	800,00			
T 330108 Projekt LIFE Support - EU	34.764,62	70.000,00	76.500,00	22.000,00	22.100,00
Izvor: 11 Opći prihodi i primici	4.355,00	4.355,00			
3 Rashodi poslovanja	1.655,00	1.655,00			
32 Materijalni rashodi	1.655,00	1.655,00			
4 Rashodi za nabavu nefinancijske imovine	2.700,00	2.700,00			
42 Rashodi za nabavu proizvedene dugotrajne imovine	2.700,00	2.700,00			
Izvor: 32 Vlastiti prihodi - proračunski korisnici	6.642,02	13.688,85	7.500,00	7.500,00	7.400,00
3 Rashodi poslovanja	2.800,00	11.818,14	7.500,00	7.500,00	7.400,00
31 Rashodi za zaposlene	1.000,00				
32 Materijalni rashodi	1.800,00	11.818,14	7.500,00	7.500,00	7.400,00
4 Rashodi za nabavu nefinancijske imovine	3.842,02	1.870,71			
41 Rashodi za nabavu proizvedene dugotrajne imovine	3.842,02	1.870,71			
42 Rashodi za nabavu proizvedene dugotrajne imovine	3.842,02	1.738,85			
Izvor: 38 Prenesena sredstva - vlastiti prihodi proračunskih korisnika	37.708,14	131,86			
3 Rashodi poslovanja	2.700,00	2.700,00			
32 Materijalni rashodi	2.700,00	2.700,00			

Oznaka	Ostvarenje 2023.	Plan 2024.	Plan 2025.	Projekcija 2026.	Projekcija 2027.
4 Rashodi za nabavu nefinancijske imovine			35.008,14		
41 Rashodi za nabavu proizvedene dugotrajne imovine			35.008,14		
Izvor: 52 Pomoći - proračunski korisnici	179,20	4.000,00	7.792,08	14.500,00	14.700,00
3 Rashodi poslovanja	179,20	500,00	7.792,08	14.500,00	14.700,00
32 Materijalni rashodi	179,20	500,00	7.792,08	14.500,00	14.700,00
4 Rashodi za nabavu nefinancijske imovine		3.500,00			
42 Rashodi za nabavu proizvedene dugotrajne imovine		3.500,00			
Izvor: 58 Prenesena sredstva - pomoći		13.500,00	17.310,93		
3 Rashodi poslovanja		6.750,00	5.707,92		
32 Materijalni rashodi		6.750,00	5.707,92		
4 Rashodi za nabavu nefinancijske imovine		6.750,00	11.603,01		
41 Rashodi za nabavu proizvedene dugotrajne imovine			10.253,01		
42 Rashodi za nabavu proizvedene dugotrajne imovine		6.750,00	1.350,00		
Izvor: 62 Donacije - proračunski korisnici	34.585,42				
3 Rashodi poslovanja	29.814,17				
31 Rashodi za zaposlene	7.633,42				
32 Materijalni rashodi	22.180,75				
4 Rashodi za nabavu nefinancijske imovine	4.771,25				
42 Rashodi za nabavu proizvedene dugotrajne imovine	4.771,25				
Izvor: 68 Prenesena sredstva - donacije		41.502,98			
3 Rashodi poslovanja		21.502,98			
31 Rashodi za zaposlene		3.544,99			
32 Materijalni rashodi		17.957,99			
4 Rashodi za nabavu nefinancijske imovine		20.000,00			
42 Rashodi za nabavu proizvedene dugotrajne imovine		20.000,00			

Oznaka	Ostvarenje 2023.	Plan 2024.	Plan 2025.	Projekcija 2026.	Projekcija 2027.
Razdjel: 004 UPRAVNI ODJEL ZA ZDRAVSTVO	89.497.974,26	114.959.000,00	144.569.000,00	125.644.000,00	137.059.000,00
Glava: 00401 UPRAVNI ODJEL ZA ZDRAVSTVO	1.145.027,18	840.961,84	647.936,97	598.282,13	598.648,89
Izvor: 11 Opći prihodi i primici	592.056,37	836.658,34	647.936,97	598.282,13	598.648,89
Izvor: 18 Prenesena sredstva - opći prihodi i primici	552.970,81	4.303,50			
Program: 4101 Javna uprava i administracija	5.509,34	80.120,85	73.366,54	22.575,13	22.941,89
A 410101 Materijalni rashodi Odjela	5.509,34	80.120,85	73.366,54	22.575,13	22.941,89
Izvor: 11 Opći prihodi i primici	5.509,34	80.120,85	73.366,54	22.575,13	22.941,89
3 Rashodi poslovanja	5.509,34	80.120,85	73.366,54	22.575,13	22.941,89
32 Materijalni rashodi	5.509,34	80.120,85	73.366,54	22.575,13	22.941,89
Program: 4102 Zaštita zdravlja i poboljšanje zdravstvenog sustava	1.139.517,84	760.840,99	574.570,43	575.707,00	575.707,00
A 410201 Mrtvozorenje i obdukcija	222.973,31	250.967,49	273.770,43	305.157,00	305.157,00
Izvor: 11 Opći prihodi i primici	222.973,31	250.967,49	273.770,43	305.157,00	305.157,00
3 Rashodi poslovanja	222.973,31	250.967,49	273.770,43	305.157,00	305.157,00
32 Materijalni rashodi	222.973,31	250.967,49	273.770,43	305.157,00	305.157,00
A 410202 Projekt "Rukovođenje za zdravlje"	1.126,55	11.500,00			
Izvor: 11 Opći prihodi i primici	1.126,55	11.500,00			
3 Rashodi poslovanja	1.126,55	11.500,00			
32 Materijalni rashodi	1.126,55	11.500,00			
A 410203 Programi udruga i ustanova u zdravstvu (javne potrebe)	50.512,50	83.757,50	80.500,00	100.250,00	100.250,00
Izvor: 11 Opći prihodi i primici	50.512,50	80.270,00	80.500,00	100.250,00	100.250,00
3 Rashodi poslovanja	50.512,50	80.270,00	80.500,00	100.250,00	100.250,00
32 Materijalni rashodi		270,00	250,00	250,00	250,00
38 Rashodi za donacije, kazne, naknade šteta i kapitalne pomoći	50.512,50	80.000,00	80.250,00	100.000,00	100.000,00
Izvor: 18 Prenesena sredstva - opći prihodi i primici	3.487,50				
3 Rashodi poslovanja	3.487,50				
38 Rashodi za donacije, kazne, naknade šteta i kapitalne pomoći	3.487,50				
K 410204 Sufinanciranje Kliničkog bolničkog centra Rijeka	19.441,94				
Izvor: 18 Prenesena sredstva - opći prihodi i primici	19.441,94				
3 Rashodi poslovanja	19.441,94				
36 Pomoći dane u inozemstvo i unutar općeg proračuna	19.441,94				
T 410205 Mreža zdravih gradova Primorsko-goranske županije	2.767,02	2.800,00	14.300,00	14.300,00	14.300,00
Izvor: 11 Opći prihodi i primici	2.767,02	2.800,00	14.300,00	14.300,00	14.300,00
3 Rashodi poslovanja	2.767,02	2.800,00	14.300,00	14.300,00	14.300,00
32 Materijalni rashodi	2.767,02	2.800,00	14.300,00	14.300,00	14.300,00
T 410206 Palijativna zdravstvena skrb - Hospicij "Marija K. Kozulić"	60.000,00	66.000,00	66.000,00	66.000,00	66.000,00
Izvor: 11 Opći prihodi i primici	60.000,00	66.000,00	66.000,00	66.000,00	66.000,00
3 Rashodi poslovanja	60.000,00	66.000,00	66.000,00	66.000,00	66.000,00
38 Rashodi za donacije, kazne, naknade šteta i kapitalne pomoći	60.000,00	66.000,00	66.000,00	66.000,00	66.000,00

Oznaka	Ostvarenje 2023.	Plan 2024.	Plan 2025.	Projekcija 2026.	Projekcija 2027.
K 410219 Zdravstveni centar Rujevica - Zapad	775.133,11				
<i>Izvor: 11 Opći prihodi i primici</i>	241.604,24				
3 Rashodi poslovanja	239.260,49				
38 Rashodi za donacije, kazne, naknade šteta i kapitalne pomoći	239.260,49				
4 Rashodi za nabavu nefinancijske imovine	2.343,75				
42 Rashodi za nabavu proizvedene dugotrajne imovine	2.343,75				
<i>Izvor: 18 Prenesena sredstva - opći prihodi i primici</i>	533.528,87				
3 Rashodi poslovanja	398.168,42				
38 Rashodi za donacije, kazne, naknade šteta i kapitalne pomoći	398.168,42				
4 Rashodi za nabavu nefinancijske imovine	135.360,45				
42 Rashodi za nabavu proizvedene dugotrajne imovine	135.360,45				
T 410222 Prijevoz onkoloških pacijenata na terapiju	5.924,41	95.816,00	90.000,00	90.000,00	90.000,00
<i>Izvor: 11 Opći prihodi i primici</i>	5.924,41	95.000,00	90.000,00	90.000,00	90.000,00
3 Rashodi poslovanja	5.924,41	95.000,00	90.000,00	90.000,00	90.000,00
36 Pomoći dane u inozemstvo i unutar općeg proračuna	5.924,41	95.000,00	90.000,00	90.000,00	90.000,00
<i>Izvor: 18 Prenesena sredstva - opći prihodi i primici</i>	816,00				
3 Rashodi poslovanja	816,00				
36 Pomoći dane u inozemstvo i unutar općeg proračuna	816,00				
T 410223 Sufinanciranje nabavke medicinske opreme - Grad Delnice	1.639,00				
<i>Izvor: 11 Opći prihodi i primici</i>	1.639,00				
3 Rashodi poslovanja	1.639,00				
36 Pomoći dane u inozemstvo i unutar općeg proračuna	1.639,00				
A 410224 Stambeno zbrinjavanje zdravstvenog kadra - Grad Cres		250.000,00	50.000,00		
<i>Izvor: 11 Opći prihodi i primici</i>		250.000,00	50.000,00		
3 Rashodi poslovanja		250.000,00	50.000,00		
36 Pomoći dane u inozemstvo i unutar općeg proračuna		250.000,00	50.000,00		
Glava: 00402 ŽUPANIJSKE USTANOVE ZDRAVSTVA	88.352.947,08	114.118.038,16			
<i>Izvor: 11 Opći prihodi i primici</i>	3.139.162,30	7.625.312,16			
<i>Izvor: 18 Prenesena sredstva - opći prihodi i primici</i>	2.517.583,09	5.544.617,06			
<i>Izvor: 32 Vlastiti prihodi - proračunski korisnici</i>	9.520.759,36	15.516.520,42			
<i>Izvor: 38 Prenesena sredstva - vlastiti prihodi proračunskih korisnika</i>	829.693,08	951.860,51			
<i>Izvor: 43 Prihodi za posebne namjene - proračunski korisnici</i>	59.137.203,54	68.392.468,74			
<i>Izvor: 44 Prihodi za decentralizirane funkcije</i>	3.163.288,12	3.307.805,00			
<i>Izvor: 48 Prenesena sredstva - namjenski prihodi</i>	2.637.045,43	1.439.262,43			
<i>Izvor: 51 Pomoći</i>	60.719,00	118.780,00			
<i>Izvor: 52 Pomoći - proračunski korisnici</i>	4.935.387,05	6.794.361,36			
<i>Izvor: 58 Prenesena sredstva - pomoći</i>	444.464,58	558.782,87			
<i>Izvor: 62 Donacije - proračunski korisnici</i>	120.328,50	161.805,30			

Oznaka	Ostvarenje 2023.	Plan 2024.	Plan 2025.	Projekcija 2026.	Projekcija 2027.
Izvor: 68 Prenesena sredstva - donacije	196.404,69	1.361,50			
Izvor: 72 Prihodi od prodaje ili zamjene nefinancijske imovine i naknade s naslova osiguranja	351.061,94				
Izvor: 73 Prihodi od prodaje ili zamjene nefin. imov. i naknade štete s naslova osiguranja - prorač. korisnici	242.437,93	255.346,00			
Izvor: 78 Prenesena sredstva - prihodi od prodaje ili zamjene nefinancijske imovine i naknade s naslova osiguranja	263.453,11	1.387.964,72			
Izvor: 83 Namjenski primici-proračunski korisnici	787.500,00	2.055.000,00			
Izvor: 88 Prenesena sredstva - namjenski primici	6.455,36	6.790,09			
Program: 4206 Sigurnost zdravlja i prava na zdravstvene usluge	78.934.955,83	96.624.565,90			
A 420601 Dostupnost na primarnoj razini zdravstvene zaštite	39.073.400,62	50.431.305,58			
Izvor: 11 Opći prihodi i primici	1.260.000,00	2.832.790,80			
3 Rashodi poslovanja	1.260.000,00	2.832.790,80			
31 Rashodi za zaposlene	860.000,00	2.492.704,80			
32 Materijalni rashodi	400.000,00	340.086,00			
Izvor: 18 Prenesena sredstva - opći prihodi i primici	1.809.662,54	5.138.098,23			
3 Rashodi poslovanja	1.809.662,54	5.138.098,23			
31 Rashodi za zaposlene	1.604.692,54	5.018.098,23			
32 Materijalni rashodi	204.970,00	120.000,00			
Izvor: 32 Vlastiti prihodi - proračunski korisnici	3.618.249,98	6.370.236,50			
3 Rashodi poslovanja	3.618.249,98	6.370.236,50			
31 Rashodi za zaposlene	1.830.880,32	2.380.035,67			
32 Materijalni rashodi	1.745.103,39	3.866.351,83			
34 Financijski rashodi	38.646,00	112.902,00			
38 Rashodi za donacije, kazne, naknade šteta i kapitalne pomoći	3.620,27	10.947,00			
Izvor: 38 Prenesena sredstva - vlastiti prihodi proračunskih korisnika	55.223,13				
3 Rashodi poslovanja	55.223,13				
31 Rashodi za zaposlene	55.223,13				
Izvor: 43 Prihodi za posebne namjene - proračunski korisnici	29.060.310,36	34.315.793,73			
3 Rashodi poslovanja	29.060.310,36	34.315.793,73			
31 Rashodi za zaposlene	22.921.191,80	27.410.639,73			
32 Materijalni rashodi	6.128.948,77	6.895.970,00			
34 Financijski rashodi	10.169,79	9.184,00			
Izvor: 48 Prenesena sredstva - namjenski prihodi	1.979.038,54	41.859,71			
3 Rashodi poslovanja	1.979.038,54	41.859,71			
31 Rashodi za zaposlene	1.979.038,54	41.859,71			
Izvor: 52 Pomoći - proračunski korisnici	1.029.960,71	1.213.805,36			
3 Rashodi poslovanja	1.029.960,71	1.213.805,36			

Oznaka	Ostvarenje 2023.	Plan 2024.	Plan 2025.	Projekcija 2026.	Projekcija 2027.
31 Rashodi za zaposlene	916.714,38	1.080.549,24			
32 Materijalni rashodi	81.260,99	103.556,12			
34 Financijski rashodi	31.985,34	29.700,00			
Izvor: 58 Prenesena sredstva - pomoći	214.984,75	317.846,25			
3 Rashodi poslovanja	214.984,75	317.846,25			
31 Rashodi za zaposlene	200.619,17	104.897,43			
32 Materijalni rashodi	14.365,58	212.948,82			
Izvor: 62 Donacije - proračunski korisnici	15.899,97	55.600,00			
3 Rashodi poslovanja	5.863,34	15.600,00			
32 Materijalni rashodi	5.863,34	15.600,00			
4 Rashodi za nabavu nefinancijske imovine	10.036,63	40.000,00			
42 Rashodi za nabavu proizvedene dugotrajne imovine	10.036,63	40.000,00			
Izvor: 73 Prihodi od prodaje ili zamjene nefin. imov. i naknade štete s nalova osiguranja - prorač. korisnici	30.070,64	145.275,00			
3 Rashodi poslovanja	30.070,64	145.275,00			
32 Materijalni rashodi	30.070,64	145.275,00			
A 420602 Dostupnost na sekundarnoj razini zdravstvene zaštite	35.206.013,44	40.497.642,96			
Izvor: 11 Opći prihodi i primici	47.500,00	132.500,00			
3 Rashodi poslovanja	47.500,00	132.500,00			
Izvor: 18 Prenesena sredstva - opći prihodi i primici	85.000,00				
3 Rashodi poslovanja	85.000,00				
31 Rashodi za zaposlene	85.000,00				
Izvor: 32 Vlastiti prihodi - proračunski korisnici	4.371.037,01	6.214.787,02			
3 Rashodi poslovanja	4.371.037,01	6.214.787,02			
31 Rashodi za zaposlene	3.155.559,13	4.516.194,38			
32 Materijalni rashodi	1.198.310,92	1.664.472,64			
34 Financijski rashodi	17.166,96	34.120,00			
Izvor: 43 Prihodi za posebne namjene - proračunski korisnici	29.259.711,42	32.924.408,01			
3 Rashodi poslovanja	29.259.711,42	32.924.408,01			
31 Rashodi za zaposlene	19.470.026,74	22.110.545,80			
32 Materijalni rashodi	9.742.055,79	10.764.677,50			
34 Financijski rashodi	37.541,95	39.084,71			
38 Rashodi za donacije, kazne, naknade šteta i kapitalne pomoći	10.086,94	10.100,00			
Izvor: 48 Prenesena sredstva - namjenski prihodi	37.703,68	6.600,00			
3 Rashodi poslovanja	37.703,68	6.600,00			
32 Materijalni rashodi	37.703,68	6.600,00			
Izvor: 52 Pomoći - proračunski korisnici	949.620,32	933.229,00			

Oznaka	Ostvarenje 2023.	Plan 2024.	Plan 2025.	Projekcija 2026.	Projekcija 2027.
3 Rashodi poslovanja	949.620,32	933.229,00			
31 Rashodi za zaposlene	755.207,09	727.589,65			
32 Materijalni rashodi	194.328,42	205.129,06			
34 Financijski rashodi	84,81	510,29			
Izvor: 58 Prenesena sredstva - pomoći	48.943,75	103.522,77			
3 Rashodi poslovanja	48.943,75	103.522,77			
31 Rashodi za zaposlene	45.747,04	39.660,87			
32 Materijalni rashodi	3.196,71	63.861,90			
Izvor: 62 Donacije - proračunski korisnici	87.047,20	83.359,30			
3 Rashodi poslovanja	11.659,70	23.359,30			
32 Materijalni rashodi	11.659,70	23.359,30			
4 Rashodi za nabavu nefinancijske imovine	75.387,50	60.000,00			
42 Rashodi za nabavu proizvedene dugotrajne imovine	75.387,50	60.000,00			
Izvor: 68 Prenesena sredstva - donacije	196.404,69	1.361,50			
3 Rashodi poslovanja	196.404,69	1.361,50			
32 Materijalni rashodi	196.404,69	1.361,50			
Izvor: 73 Prihodi od prodaje ili zamjene nefin. imov. i naknade štete s nalova osiguranja - prorač. korisnici	123.045,37	97.471,00			
3 Rashodi poslovanja	123.045,37	97.471,00			
32 Materijalni rashodi	123.045,37	97.471,00			
Izvor: 78 Prenesena sredstva - prihodi od prodaje ili zamjene nefinancijske imovine i naknade s naslova osiguranja	404,36	404,36			
3 Rashodi poslovanja	404,36	404,36			
32 Materijalni rashodi	404,36	404,36			
A 420603 Specijalizacije doktora medicine	1.230.157,96	1.883.332,36			
Izvor: 11 Opći prihodi i primici	589.639,23	591.779,36			
3 Rashodi poslovanja	589.639,23	591.779,36			
31 Rashodi za zaposlene	567.639,23	575.097,36			
32 Materijalni rashodi	22.000,00	16.682,00			
Izvor: 32 Vlastiti prihodi - proračunski korisnici	215.393,08	613.478,00			
3 Rashodi poslovanja	215.393,08	613.478,00			
31 Rashodi za zaposlene	200.544,53	591.082,00			
32 Materijalni rashodi	14.848,55	22.396,00			
Izvor: 43 Prihodi za posebne namjene - proračunski korisnici	276.384,22	448.009,00			
3 Rashodi poslovanja	276.384,22	448.009,00			
31 Rashodi za zaposlene	263.120,46	433.116,00			
32 Materijalni rashodi	13.263,76	12.893,00			

Oznaka	Ostvarenje 2023.	Plan 2024.	Plan 2025.	Projekcija 2026.	Projekcija 2027.
37 Naknade građanima i kućanstvima na temelju osiguranja i druge naknade		2.000,00			
Izvor: 48 Prenesena sredstva - namjenski prihodi	118.253,91	190.300,00			
3 Rashodi poslovanja	118.253,91	190.300,00			
31 Rashodi za zaposlene	112.224,88	180.000,00			
32 Materijalni rashodi	3.298,19	5.300,00			
37 Naknade građanima i kućanstvima na temelju osiguranja i druge naknade	2.730,84	5.000,00			
Izvor: 52 Pomoci - proračunski korisnici	30.487,52	39.766,00			
3 Rashodi poslovanja	30.487,52	39.766,00			
31 Rashodi za zaposlene	30.487,52	39.766,00			
A 420604 Zdravstvene mjere zaštite okoliša - NZZJZ PGŽ	605.834,00	570.708,00			
Izvor: 11 Opći prihodi i primici	265.446,00	570.708,00			
3 Rashodi poslovanja	265.446,00	570.708,00			
31 Rashodi za zaposlene	256.155,00	570.708,00			
32 Materijalni rashodi	9.291,00				
Izvor: 32 Vlastiti prihodi - proračunski korisnici	340.388,00				
3 Rashodi poslovanja	340.388,00				
31 Rashodi za zaposlene	340.388,00				
A 420605 Socijalno-medicinska istraživanja - NZZJZ PGŽ	79.806,00	79.806,00			
Izvor: 11 Opći prihodi i primici	13.272,00	79.806,00			
3 Rashodi poslovanja	13.272,00	79.806,00			
31 Rashodi za zaposlene	13.272,00	79.806,00			
Izvor: 32 Vlastiti prihodi - proračunski korisnici	66.534,00				
3 Rashodi poslovanja	66.534,00				
31 Rashodi za zaposlene	66.534,00				
A 420611 Specijalističko usavršavanje doktora medicine - EU projekt	1.531.411,53	1.343.630,00			
Izvor: 32 Vlastiti prihodi - proračunski korisnici	13.164,91	23.790,00			
3 Rashodi poslovanja	13.164,91	23.790,00			
31 Rashodi za zaposlene	732,65	15.550,00			
32 Materijalni rashodi	12.432,26	8.240,00			
Izvor: 52 Pomoci - proračunski korisnici	1.518.246,62	1.319.840,00			
3 Rashodi poslovanja	1.518.246,62	1.319.840,00			
31 Rashodi za zaposlene	1.471.461,89	1.229.614,00			
32 Materijalni rashodi	46.784,73	90.226,00			
A 420613 Povećanje dostupnosti zdravstvene zaštite u Gorskom kotaru i na otocima	348.980,71	442.812,00			
Izvor: 11 Opći prihodi i primici	241.510,26	282.408,00			

Oznaka	Ostvarenje 2023.	Plan 2024.	Plan 2025.	Projekcija 2026.	Projekcija 2027.
3 Rashodi poslovanja	133.880,63	282.408,00			
31 Rashodi za zaposlene	111.089,00	167.000,00			
32 Materijalni rashodi	22.791,63	115.408,00			
4 Rashodi za nabavu nefinancijske imovine	107.629,63				
42 Rashodi za nabavu proizvedene dugotrajne imovine	107.629,63				
Izvor: 18 Prenesena sredstva - opći prihodi i primici	7.986,62				
3 Rashodi poslovanja	7.986,62				
32 Materijalni rashodi	7.986,62				
Izvor: 43 Prihodi za posebne namjene - proračunski korisnici	11.909,00	39.300,00			
3 Rashodi poslovanja	11.909,00	39.300,00			
31 Rashodi za zaposlene	11.909,00	3.500,00			
32 Materijalni rashodi		35.800,00			
Izvor: 52 Pomoći - proračunski korisnici	87.574,83	121.104,00			
3 Rashodi poslovanja	87.574,83	121.104,00			
31 Rashodi za zaposlene	68.234,62	85.150,00			
32 Materijalni rashodi	19.340,21	35.954,00			
A 420614 Sufinanciranje HMP u turističkoj sezoni - Zavod za hitnu medicinu PGŽ	136.203,71	206.230,00			
Izvor: 11 Opći prihodi i primici	13.272,00	13.000,00			
3 Rashodi poslovanja	13.272,00	13.000,00			
31 Rashodi za zaposlene	1.972,00	2.000,00			
32 Materijalni rashodi	11.300,00	11.000,00			
Izvor: 32 Vlastiti prihodi - proračunski korisnici	33.212,71	19.540,00			
3 Rashodi poslovanja	33.212,71	19.540,00			
31 Rashodi za zaposlene	22.356,86	11.020,00			
32 Materijalni rashodi	10.855,85	8.520,00			
Izvor: 43 Prihodi za posebne namjene - proračunski korisnici	49.510,00	49.510,00			
3 Rashodi poslovanja	49.510,00	49.510,00			
31 Rashodi za zaposlene	47.510,00				
32 Materijalni rashodi	2.000,00				
Izvor: 51 Pomoći	35.719,00	60.280,00			
3 Rashodi poslovanja	35.719,00	60.280,00			
31 Rashodi za zaposlene	35.719,00	56.280,00			
32 Materijalni rashodi		4.000,00			
Izvor: 52 Pomoći - proračunski korisnici	54.000,00	63.900,00			
3 Rashodi poslovanja	54.000,00	63.900,00			
31 Rashodi za zaposlene	41.443,66	46.500,00			
32 Materijalni rashodi	12.556,34	17.400,00			

Oznaka	Ostvarenje 2023.	Plan 2024.	Plan 2025.	Projekcija 2026.	Projekcija 2027.
A 420615 Sufinanciranje dežurne ambulante - Dom zdravlja PGŽ	195.563,53	181.339,00			
<i>Izvor: 11 Opći prihodi i primici</i>	76.979,00	76.979,00			
3 Rashodi poslovanja	76.979,00	76.979,00			
31 Rashodi za zaposlene	65.698,00	71.979,00			
32 Materijalni rashodi	11.281,00	5.000,00			
<i>Izvor: 43 Prihodi za posebne namjene - proračunski korisnici</i>	80.047,53	66.362,00			
3 Rashodi poslovanja	80.047,53	66.362,00			
31 Rashodi za zaposlene	38.537,00	37.998,00			
3 Rashodi poslovanja	38.537,00	37.998,00			
31 Rashodi za zaposlene	29.107,76	28.499,00			
32 Materijalni rashodi	9.429,24	9.499,00			
A 420616 Sportska ambulanta - Dom zdravlja PGŽ	40.000,00	60.000,00			
<i>Izvor: 11 Opći prihodi i primici</i>	20.000,00	30.000,00			
3 Rashodi poslovanja	20.000,00	30.000,00			
31 Rashodi za zaposlene	18.913,00	28.913,00			
32 Materijalni rashodi	1.087,00	1.087,00			
<i>Izvor: 52 Pomoći - proračunski korisnici</i>	20.000,00	30.000,00			
3 Rashodi poslovanja	20.000,00	30.000,00			
31 Rashodi za zaposlene	18.913,00	28.913,00			
32 Materijalni rashodi	1.087,00	1.087,00			
A 420617 Programi razvoja zdravstvenog standarda	318.081,23	546.725,00			
<i>Izvor: 11 Opći prihodi i primici</i>	72.427,00	72.427,00			
3 Rashodi poslovanja	72.427,00	72.427,00			
31 Rashodi za zaposlene	50.395,00	50.395,00			
32 Materijalni rashodi	22.032,00	22.032,00			
<i>Izvor: 32 Vlastiti prihodi - proračunski korisnici</i>	1.700,00	6.520,00			
3 Rashodi poslovanja	1.700,00	6.520,00			
32 Materijalni rashodi	1.700,00	6.520,00			
<i>Izvor: 43 Prihodi za posebne namjene - proračunski korisnici</i>	15.498,85	36.000,00			
3 Rashodi poslovanja	15.498,85	36.000,00			
32 Materijalni rashodi	7.936,30	18.000,00			
37 Naknade građanima i kućanstvima na temelju osiguranja i druge naknade	7.562,55	18.000,00			
<i>Izvor: 52 Pomoći - proračunski korisnici</i>	228.455,38	431.778,00			
3 Rashodi poslovanja	228.455,38	431.778,00			
31 Rashodi za zaposlene	142.934,13	287.125,00			
32 Materijalni rashodi	85.521,25	144.653,00			

Oznaka	Ostvarenje 2023.	Plan 2024.	Plan 2025.	Projekcija 2026.	Projekcija 2027.
A 420618 Specijalizacije medicinskih sestara i tehničara u djelatnosti hitne medicine	169.503,10	381.035,00			
<i>Izvor: 32 Vlastiti prihodi - proračunski korisnici</i>	7.625,66	11.250,00			
3 Rashodi poslovanja	7.625,66	11.250,00			
31 Rashodi za zaposlene	900,00	6.300,00			
32 Materijalni rashodi	6.725,66	4.950,00			
<i>Izvor: 52 Pomoći - proračunski korisnici</i>	161.877,44	369.785,00			
3 Rashodi poslovanja	161.877,44	369.785,00			
31 Rashodi za zaposlene	119.668,17	304.285,00			
32 Materijalni rashodi	42.209,27	65.500,00			
Program: 4207 Unaprjeđenje kvalitete zdravstvene zaštite	1.270.122,64	1.131.505,85			
A 420701 Zdravstveno-rekreativni kamp za djecu iz Vukovara i djecu s cerebralnom i dječjom paralizom - Lječilište Veli Lošinj	39.171,87	50.000,00			
<i>Izvor: 11 Opći prihodi i primici</i>	39.171,87	50.000,00			
3 Rashodi poslovanja	39.171,87	50.000,00			
31 Rashodi za zaposlene	12.359,87	14.000,00			
32 Materijalni rashodi	26.812,00	36.000,00			
T 420711 EU projekti kod proračunskih korisnika	351.586,26	287.851,85			
<i>Izvor: 52 Pomoći - proračunski korisnici</i>	198.586,05	150.438,00			
3 Rashodi poslovanja	198.586,05	150.438,00			
31 Rashodi za zaposlene	125.158,19	57.185,00			
32 Materijalni rashodi	73.427,86	93.253,00			
<i>Izvor: 58 Prenesena sredstva - pomoći</i>	153.000,21	137.413,85			
3 Rashodi poslovanja	153.000,21	137.413,85			
31 Rashodi za zaposlene	140.184,86	125.255,69			
32 Materijalni rashodi	12.815,35	12.158,16			
A 420712 Programi edukacije, prevencije i promocije zdravlja	879.364,51	793.654,00			
<i>Izvor: 11 Opći prihodi i primici</i>	201.511,42	203.600,00			
3 Rashodi poslovanja	190.892,75	201.431,41			
31 Rashodi za zaposlene	105.997,60	125.483,27			
32 Materijalni rashodi	84.895,15	75.948,14			
4 Rashodi za nabavu nefinancijske imovine	10.618,67	2.168,59			
42 Rashodi za nabavu proizvedene dugotrajne imovine	10.618,67	2.168,59			
<i>Izvor: 32 Vlastiti prihodi - proračunski korisnici</i>	194.593,01	118.167,00			
3 Rashodi poslovanja	194.593,01	118.167,00			
31 Rashodi za zaposlene	158.324,18	107.903,00			
32 Materijalni rashodi	36.268,83	10.264,00			
<i>Izvor: 52 Pomoći - proračunski korisnici</i>	480.660,08	466.887,00			

Oznaka	Ostvarenje 2023.	Plan 2024.	Plan 2025.	Projekcija 2026.	Projekcija 2027.
3 Rashodi poslovanja	480.660,08	466.887,00			
31 Rashodi za zaposlene	291.426,69	278.162,00			
32 Materijalni rashodi	189.233,39	188.725,00			
Izvor: 62 Donacije - proračunski korisnici	2.600,00	5.000,00			
3 Rashodi poslovanja	2.600,00	5.000,00			
32 Materijalni rashodi	2.600,00	5.000,00			
Program: 4208 Investicije u zdravstvenu infrastrukturu	8.147.868,61	16.361.966,41			
K 420802 Ulaganje i opremanje objekata	5.795.525,50	10.480.027,19			
Izvor: 11 Opći prihodi i primici	249.363,52	1.698.314,00			
3 Rashodi poslovanja	78.870,16	1.187.314,00			
32 Materijalni rashodi	78.870,16	1.187.314,00			
4 Rashodi za nabavu nefinancijske imovine	170.493,36	511.000,00			
42 Rashodi za nabavu proizvedene dugotrajne imovine	170.493,36	295.000,00			
45 Rashodi za dodatna ulaganja na nefinancijskoj imovini		216.000,00			
Izvor: 18 Prenesena sredstva - opći prihodi i primici	585.170,84	406.518,83			
3 Rashodi poslovanja	295.239,85	126.788,83			
32 Materijalni rashodi	295.239,85	126.788,83			
4 Rashodi za nabavu nefinancijske imovine	289.930,99	279.730,00			
42 Rashodi za nabavu proizvedene dugotrajne imovine	194.776,01	112.500,00			
45 Rashodi za dodatna ulaganja na nefinancijskoj imovini	95.154,98	167.230,00			
Izvor: 32 Vlastiti prihodi - proračunski korisnici	339.945,53	1.765.606,90			
3 Rashodi poslovanja	29.095,26	655.074,58			
32 Materijalni rashodi	29.095,26	655.074,58			
4 Rashodi za nabavu nefinancijske imovine	310.850,27	1.110.532,32			
41 Rashodi za nabavu neproizvedene dugotrajne imovine	16.738,60	5.654,00			
42 Rashodi za nabavu proizvedene dugotrajne imovine	265.160,95	1.065.878,32			
45 Rashodi za dodatna ulaganja na nefinancijskoj imovini	28.950,72	39.000,00			
Izvor: 38 Prenesena sredstva - vlastiti prihodi proračunskih korisnika	774.469,95	951.860,51			
3 Rashodi poslovanja	344.131,53	130.000,00			
32 Materijalni rashodi	344.131,53	130.000,00			
4 Rashodi za nabavu nefinancijske imovine	430.338,42	821.860,51			
42 Rashodi za nabavu proizvedene dugotrajne imovine	371.586,57	232.826,47			
45 Rashodi za dodatna ulaganja na nefinancijskoj imovini	58.751,85	589.034,04			
Izvor: 43 Prihodi za posebne namjene - proračunski korisnici	433.342,16	473.566,00			
3 Rashodi poslovanja	16.440,23	19.000,00			
32 Materijalni rashodi	16.440,23	19.000,00			
4 Rashodi za nabavu nefinancijske imovine	416.901,93	454.566,00			
41 Rashodi za nabavu neproizvedene dugotrajne imovine	44.763,78	56.700,00			

Oznaka	Ostvarenje 2023.	Plan 2024.	Plan 2025.	Projekcija 2026.	Projekcija 2027.
42 Rashodi za nabavu proizvedene dugotrajne imovine	363.552,09	390.366,00			
45 Rashodi za dodatna ulaganja na nefinancijskoj imovini	8.586,06	7.500,00			
Izvor: 44 Prihodi za decentralizirane funkcije	2.156.024,76	1.606.555,00			
3 Rashodi poslovanja	517.865,82	459.794,00			
32 Materijalni rashodi	517.865,82	459.794,00			
4 Rashodi za nabavu nefinancijske imovine	1.498.833,18	836.185,00			
41 Rashodi za nabavu neproizvedene dugotrajne imovine	1.669,61				
42 Rashodi za nabavu proizvedene dugotrajne imovine	1.043.118,57	578.761,00			
45 Rashodi za dodatna ulaganja na nefinancijskoj imovini	454.045,00	257.424,00			
5 Izdaci za financijsku imovinu i otplatu zajmova	139.325,76	310.576,00			
54 Izdaci za otplatu glavnice primljenih kredita i zajmova	139.325,76	310.576,00			
Izvor: 48 Prenesena sredstva - namjenski prihodi	502.049,30	1.125.502,72			
3 Rashodi poslovanja	170.729,45	513.485,05			
32 Materijalni rashodi	170.729,45	513.485,05			
4 Rashodi za nabavu nefinancijske imovine	331.319,85	612.017,67			
41 Rashodi za nabavu neproizvedene dugotrajne imovine	9.204,33				
42 Rashodi za nabavu proizvedene dugotrajne imovine	250.386,27	414.033,28			
45 Rashodi za dodatna ulaganja na nefinancijskoj imovini	71.729,25	197.984,39			
Izvor: 51 Pomoći	25.000,00				
3 Rashodi poslovanja	25.000,00				
32 Materijalni rashodi	25.000,00				
Izvor: 52 Pomoći - proračunski korisnici	128.090,50	115.831,00			
3 Rashodi poslovanja	15.756,00				
32 Materijalni rashodi	15.756,00				
4 Rashodi za nabavu nefinancijske imovine	128.090,50	100.075,00			
42 Rashodi za nabavu proizvedene dugotrajne imovine	128.090,50	100.075,00			
Izvor: 58 Prenesena sredstva - pomoći	27.535,87				
3 Rashodi poslovanja	27.535,87				
32 Materijalni rashodi	27.535,87				
Izvor: 62 Donacije - proračunski korisnici	14.781,33	17.846,00			
4 Rashodi za nabavu nefinancijske imovine	14.781,33	17.846,00			
42 Rashodi za nabavu proizvedene dugotrajne imovine	14.781,33	17.846,00			
Izvor: 72 Prihodi od prodaje ili zamjene nefinancijske imovine i naknade s naslova osiguranja	219.034,60				
4 Rashodi za nabavu nefinancijske imovine	219.034,60				
42 Rashodi za nabavu proizvedene dugotrajne imovine	219.034,60				
Izvor: 73 Prihodi od prodaje ili zamjene nefin. imov. i naknade štete s nalova osiguranja - prorač. korisnici	89.321,92	12.600,00			

Oznaka	Ostvarenje 2023.	Plan 2024.	Plan 2025.	Projekcija 2026.	Projekcija 2027.
3 Rashodi poslovanja	7.674,70	10.000,00			
32 Materijalni rashodi	7.674,70	10.000,00			
4 Rashodi za nabavu nefinancijske imovine	81.647,22	2.600,00			
42 Rashodi za nabavu proizvedene dugotrajne imovine	81.647,22	2.600,00			
Izvor: 78 Prenesena sredstva - prihodi od prodaje ili zamjene nefinancijske imovine i naknade s naslova osiguranja	244.939,86	244.036,14			
3 Rashodi poslovanja	158.119,34				
32 Materijalni rashodi	158.119,34				
4 Rashodi za nabavu nefinancijske imovine	86.820,52	244.036,14			
42 Rashodi za nabavu proizvedene dugotrajne imovine	86.820,52	244.036,14			
Izvor: 83 Namjenski primici-proračunski korisnici	2.055.000,00	2.055.000,00			
4 Rashodi za nabavu nefinancijske imovine	2.055.000,00				
42 Rashodi za nabavu proizvedene dugotrajne imovine	2.055.000,00				
Izvor: 88 Prenesena sredstva - namjenski primici	6.455,36	6.790,09			
4 Rashodi za nabavu nefinancijske imovine	6.455,36	6.790,09			
42 Rashodi za nabavu proizvedene dugotrajne imovine	6.455,36	6.790,09			
K 420803 Znavljanje voznog parka	1.957.633,95	1.881.020,00			
Izvor: 11 Opći prihodi i primici	34.000,00	34.000,00			
4 Rashodi za nabavu nefinancijske imovine	34.000,00	34.000,00			
42 Rashodi za nabavu proizvedene dugotrajne imovine	34.000,00	34.000,00			
Izvor: 32 Vlastiti prihodi - proračunski korisnici	21.552,65	31.250,00			
3 Rashodi poslovanja	1.667,73				
34 Financijski rashodi	1.667,73				
4 Rashodi za nabavu nefinancijske imovine	19.884,92	31.250,00			
42 Rashodi za nabavu proizvedene dugotrajne imovine	19.884,92	31.250,00			
Izvor: 43 Prihodi za posebne namjene - proračunski korisnici	39.520,00	39.520,00			
4 Rashodi za nabavu nefinancijske imovine	39.520,00	39.520,00			
42 Rashodi za nabavu proizvedene dugotrajne imovine	39.520,00	39.520,00			
Izvor: 44 Prihodi za decentralizirane funkcije	1.007.263,36	1.701.250,00			
4 Rashodi za nabavu nefinancijske imovine	1.007.263,36	1.570.000,00			
42 Rashodi za nabavu proizvedene dugotrajne imovine	1.007.263,36	1.570.000,00			
5 Izdaci za financijsku imovinu i otplate zajmova		131.250,00			
54 Izdaci za otplatu glavnice primljenih kredita i zajmova		131.250,00			
Izvor: 48 Prenesena sredstva - namjenski prihodi	75.000,00	75.000,00			
4 Rashodi za nabavu nefinancijske imovine	75.000,00	75.000,00			
42 Rashodi za nabavu proizvedene dugotrajne imovine	75.000,00	75.000,00			
Izvor: 52 Pomoći - proračunski korisnici	9.290,60	9.290,60			
4 Rashodi za nabavu nefinancijske imovine	9.290,60	9.290,60			

Oznaka	Ostvarenje 2023.	Plan 2024.	Plan 2025.	Projekcija 2026.	Projekcija 2027.
42 Rashodi za nabavu proizvedene dugotrajne imovine	9.290,60				
Izvor: 72 Prihodi od prodaje ili zamjene nefinancijske imovine i naknade s naslova osiguranja	132.027,34				
4 Rashodi za nabavu nefinancijske imovine	132.027,34				
42 Rashodi za nabavu proizvedene dugotrajne imovine	132.027,34				
Izvor: 83 Namjenski primici-proračunski korisnici	787.500,00				
4 Rashodi za nabavu nefinancijske imovine	787.500,00				
42 Rashodi za nabavu proizvedene dugotrajne imovine	787.500,00				
K 420804 Revitalizacija Lječilišnog Centra Veli Lošinj	47.369,59	215.000,00			
Izvor: 11 Opći prihodi i primici	16.000,00	215.000,00			
4 Rashodi za nabavu nefinancijske imovine	16.000,00	215.000,00			
45 Rashodi za dodatna ulaganja na nefinancijskoj imovini	16.000,00	215.000,00			
Izvor: 18 Prenesena sredstva - opći prihodi i primici	29.763,09				
4 Rashodi za nabavu nefinancijske imovine	29.763,09				
45 Rashodi za dodatna ulaganja na nefinancijskoj imovini	29.763,09				
Izvor: 32 Vlastiti prihodi - proračunski korisnici	1.606,50				
4 Rashodi za nabavu nefinancijske imovine	1.606,50				
45 Rashodi za dodatna ulaganja na nefinancijskoj imovini	1.606,50				
K 420808 Projekt Doma zdravlja u Opatiji	18.513,25	1.143.524,22			
Izvor: 78 Prenesena sredstva - prihodi od prodaje ili zamjene nefinancijske imovine i naknade s naslova osiguranja	18.513,25	1.143.524,22			
4 Rashodi za nabavu nefinancijske imovine	18.513,25	1.143.524,22			
42 Rashodi za nabavu proizvedene dugotrajne imovine	18.513,25	1.143.524,22			
45 Rashodi za dodatna ulaganja na nefinancijskoj imovini		1.143.524,22			
A 420809 Otplata kredita za projekt izgradnje Doma zdravlja Novi Vinodolski	295.756,32	291.895,00			
Izvor: 32 Vlastiti prihodi - proračunski korisnici	295.756,32	291.895,00			
3 Rashodi poslovanja	13.056,73	9.195,00			
34 Financijski rashodi	13.056,73	9.195,00			
5 Izdaci za financijsku imovinu i otplate zajmova	282.699,59	282.700,00			
54 Izdaci za otplatu glavnice primljenih kredita i zajmova	282.699,59	282.700,00			
K 420811 Zdravstveni centar Rujevica Zapad - Zavod za hitnu medicinu PGŽ	3.250,00				
Izvor: 11 Opći prihodi i primici	3.250,00				
3 Rashodi poslovanja	3.250,00				
32 Materijalni rashodi	3.250,00				
K 420812 Projekt Doma zdravlja u Malom Lošinj - Dom zdravlja PGŽ	29.820,00				
Izvor: 11 Opći prihodi i primici	29.820,00				

Oznaka	Ostvarenje 2023.	Plan 2024.	Plan 2025.	Projekcija 2026.	Projekcija 2027.
4 Rashodi za nabavu nefinancijske imovine	29.820,00				
42 Rashodi za nabavu proizvedene dugotrajne imovine	29.820,00				
K 420813 Energetska obnova zgrada		458.500,00			
<i>Izvor: 11 Opći prihodi i primici</i>		400.000,00			
3 Rashodi poslovanja		11.000,00			
32 Materijalni rashodi		11.000,00			
4 Rashodi za nabavu nefinancijske imovine		389.000,00			
45 Rashodi za dodatna ulaganja na nefinancijskoj imovini		389.000,00			
<i>Izvor: 51 Pomoci</i>		58.500,00			
4 Rashodi za nabavu nefinancijske imovine		58.500,00			
45 Rashodi za dodatna ulaganja na nefinancijskoj imovini		58.500,00			
K 420814 Zdravstveni turizam - regionalna diversifikacija - EU		1.892.000,00			
<i>Izvor: 11 Opći prihodi i primici</i>		342.000,00			
4 Rashodi za nabavu nefinancijske imovine		342.000,00			
45 Rashodi za dodatna ulaganja na nefinancijskoj imovini		342.000,00			
<i>Izvor: 32 Vlastiti prihodi - proračunski korisnici</i>		50.000,00			
4 Rashodi za nabavu nefinancijske imovine		50.000,00			
45 Rashodi za dodatna ulaganja na nefinancijskoj imovini		50.000,00			
<i>Izvor: 52 Pomoci - proračunski korisnici</i>		1.500.000,00			
4 Rashodi za nabavu nefinancijske imovine		1.500.000,00			
45 Rashodi za dodatna ulaganja na nefinancijskoj imovini		1.500.000,00			
Glava: 00404 DOM ZDRAVLJA PGŽ		51.851.491,23	43.019.560,87	53.836.094,11	
<i>Izvor: 11 Opći prihodi i primici</i>		3.077.390,89	2.344.000,00	12.188.000,00	
<i>Izvor: 18 Prenesena sredstva - opći prihodi i primici</i>		5.898.697,57			
<i>Izvor: 32 Vlastiti prihodi - proračunski korisnici</i>		3.245.482,80	4.513.505,51	4.731.832,23	
<i>Izvor: 43 Prihodi za posebne namjene - proračunski korisnici</i>		29.433.832,21	33.357.305,52	34.105.599,54	
<i>Izvor: 44 Prihodi za decentralizirane funkcije</i>		429.935,00	1.137.805,00	1.137.805,00	
<i>Izvor: 52 Pomoci - proračunski korisnici</i>		4.084.386,07	1.479.875,19	1.482.787,69	
<i>Izvor: 62 Donacije - proračunski korisnici</i>		67.000,00	117.000,00	120.000,00	
<i>Izvor: 73 Prihodi od prodaje ili zamjene nefin. imov. i naknade štete s nalova osiguranja - prorač. korisnici</i>		66.733,00	70.069,65	70.069,65	
<i>Izvor: 78 Prenesena sredstva - prihodi od prodaje ili zamjene nefinancijske imovine i naknade s nalova osiguranja</i>		3.486.063,41			
<i>Izvor: 83 Namjenski primici-proračunski korisnici</i>		2.061.970,28			
Program: 4209 Zdravstvena zaštita		37.539.720,89	37.990.661,50	38.882.755,13	
A 420901 Administracija i upravljanje		36.038.108,16	36.849.917,57	37.791.011,20	
<i>Izvor: 11 Opći prihodi i primici</i>		550.000,00	1.496.000,00	1.545.000,00	
3 Rashodi poslovanja		550.000,00	1.496.000,00	1.545.000,00	

Oznaka	Ostvarenje 2023.	Plan 2024.	Plan 2025.	Projekcija 2026.	Projekcija 2027.
31 Rashodi za zaposlene				1.496.000,00	1.545.000,00
32 Materijalni rashodi			550.000,00		
Izvor: 18 Prenesena sredstva - opći prihodi i primici		4.728.000,00			
3 Rashodi poslovanja		4.728.000,00			
31 Rashodi za zaposlene		4.728.000,00			
Izvor: 32 Vlastiti prihodi - proračunski korisnici		1.160.634,95	1.820.759,64	1.820.759,64	1.961.559,25
3 Rashodi poslovanja		1.160.634,95	1.820.759,64	1.820.759,64	1.961.559,25
31 Rashodi za zaposlene		8.269,98	448.572,17	448.224,28	448.224,28
32 Materijalni rashodi		1.121.728,97	1.341.551,47	1.482.698,97	1.482.698,97
34 Financijski rashodi		23.636,00	23.636,00	23.636,00	23.636,00
38 Rashodi za donacije, kazne, naknade šteta i kapitalne pomoći		7.000,00	7.000,00	7.000,00	7.000,00
Izvor: 43 Prihodi za posebne namjene - proračunski korisnici		29.367.470,21	33.290.943,52	33.290.943,52	34.039.237,54
3 Rashodi poslovanja		29.367.470,21	33.290.943,52	34.039.237,54	34.039.237,54
31 Rashodi za zaposlene		23.870.526,17	27.435.774,11	28.184.068,13	28.184.068,13
32 Materijalni rashodi		5.496.944,04	5.855.169,41	5.855.169,41	5.855.169,41
Izvor: 52 Pomoći - proračunski korisnici		148.270,00	155.144,76	155.144,76	155.144,76
3 Rashodi poslovanja		148.270,00	155.144,76	155.144,76	155.144,76
31 Rashodi za zaposlene		137.495,00	144.369,76	144.369,76	144.369,76
32 Materijalni rashodi		10.775,00	10.775,00	10.775,00	10.775,00
Izvor: 62 Donacije - proračunski korisnici		17.000,00	17.000,00	17.000,00	20.000,00
3 Rashodi poslovanja		17.000,00	17.000,00	17.000,00	20.000,00
32 Materijalni rashodi		17.000,00	17.000,00	17.000,00	20.000,00
Izvor: 73 Prihodi od prodaje ili zamjene nefin. imov. i naknade štete s nalova osiguranja - prorač. korisnici		66.733,00	70.069,65	70.069,65	70.069,65
3 Rashodi poslovanja		66.733,00	70.069,65	70.069,65	70.069,65
32 Materijalni rashodi		66.733,00	70.069,65	70.069,65	70.069,65
A 420902 Specijalizacije doktora medicine		311.458,84	150.000,00	150.000,00	100.000,00
Izvor: 11 Opći prihodi i primici		18.025,23	150.000,00	150.000,00	100.000,00
3 Rashodi poslovanja		18.025,23	150.000,00	150.000,00	100.000,00
31 Rashodi za zaposlene		14.720,23	150.000,00	150.000,00	100.000,00
32 Materijalni rashodi		3.305,00			
Izvor: 18 Prenesena sredstva - opći prihodi i primici		272.000,00	272.000,00	272.000,00	272.000,00
3 Rashodi poslovanja		272.000,00	272.000,00	272.000,00	272.000,00
31 Rashodi za zaposlene		272.000,00	272.000,00	272.000,00	272.000,00
Izvor: 32 Vlastiti prihodi - proračunski korisnici		21.433,61	21.433,61	21.433,61	21.433,61
3 Rashodi poslovanja		21.433,61	21.433,61	21.433,61	21.433,61
31 Rashodi za zaposlene		20.572,00	20.572,00	20.572,00	20.572,00
32 Materijalni rashodi		861,61			

Oznaka	Ostvarenje 2023.	Plan 2024.	Plan 2025.	Projekcija 2026.	Projekcija 2027.
A 420903 Specijalizacije doktora medicine - EU projekt			907.570,14	708.383,93	708.383,93
<i>Izvor: 52 Pomoći - proračunski korisnici</i>			907.570,14	708.383,93	708.383,93
3 Rashodi poslovanja			907.570,14	708.383,93	708.383,93
31 Rashodi za zaposlene			859.942,48	660.756,27	660.756,27
32 Materijalni rashodi			47.627,66	47.627,66	47.627,66
A 420904 Dežurna ambulanta			200.583,75	200.360,00	200.360,00
<i>Izvor: 11 Opći prihodi i primici</i>			96.223,75	96.000,00	96.000,00
3 Rashodi poslovanja			96.223,75	96.000,00	96.000,00
31 Rashodi za zaposlene			93.200,00	93.000,00	93.000,00
32 Materijalni rashodi			3.023,75	3.000,00	3.000,00
Izvor: 43 Prihodi za posebne namjene - proračunski korisnici			66.362,00	66.362,00	66.362,00
3 Rashodi poslovanja			66.362,00	66.362,00	66.362,00
31 Rashodi za zaposlene			66.362,00	66.362,00	66.362,00
Izvor: 52 Pomoći - proračunski korisnici			37.998,00	37.998,00	37.998,00
3 Rashodi poslovanja			37.998,00	37.998,00	37.998,00
31 Rashodi za zaposlene			28.499,00	28.499,00	28.499,00
32 Materijalni rashodi			9.499,00	9.499,00	9.499,00
A 420905 Sportska ambulanta			82.000,00	82.000,00	83.000,00
<i>Izvor: 11 Opći prihodi i primici</i>			41.000,00	41.000,00	42.000,00
3 Rashodi poslovanja			41.000,00	41.000,00	42.000,00
31 Rashodi za zaposlene			39.960,00	39.960,00	40.800,00
32 Materijalni rashodi			1.040,00	1.040,00	1.200,00
Izvor: 52 Pomoći - proračunski korisnici			41.000,00	41.000,00	41.000,00
3 Rashodi poslovanja			41.000,00	41.000,00	41.000,00
31 Rashodi za zaposlene			34.523,00	34.523,00	34.523,00
32 Materijalni rashodi			6.477,00	6.477,00	6.477,00
Program: 4210 Unaprijeđenje zdravstvene zaštite			14.311.770,34	5.028.899,37	14.953.338,98
T 421001 EU projekti kod proračunskih korisnika			69.025,00	71.937,50	74.850,00
<i>Izvor: 52 Pomoći - proračunski korisnici</i>			69.025,00	71.937,50	74.850,00
3 Rashodi poslovanja			69.025,00	71.937,50	74.850,00
31 Rashodi za zaposlene			58.250,00	61.162,50	64.075,00
32 Materijalni rashodi			10.775,00	10.775,00	10.775,00
A 421002 Programi edukacije, prevencije i promocije zdravlja			114.667,00	114.667,00	114.667,00
<i>Izvor: 11 Opći prihodi i primici</i>			32.988,00	32.988,00	32.988,00
3 Rashodi poslovanja			32.988,00	32.988,00	32.988,00
31 Rashodi za zaposlene			20.645,00	20.645,00	20.645,00
32 Materijalni rashodi			12.343,00	12.343,00	12.343,00
Izvor: 52 Pomoći - proračunski korisnici			81.679,00	81.679,00	81.679,00

Oznaka	Ostvarenje 2023.	Plan 2024.	Plan 2025.	Projekcija 2026.	Projekcija 2027.
3 Rashodi poslovanja			81.679,00	81.679,00	81.679,00
31 Rashodi za zaposlene			28.855,00	28.855,00	28.855,00
32 Materijalni rashodi			52.824,00	52.824,00	52.824,00
A 421003 Povećanje dostupnosti zdravstvene zaštite			568.175,40	567.744,00	567.744,00
<i>Izvor: 11 Opći prihodi i primici</i>			184.443,40	184.012,00	184.012,00
3 Rashodi poslovanja			184.443,40	184.012,00	184.012,00
31 Rashodi za zaposlene			67.000,00	67.000,00	67.000,00
32 Materijalni rashodi			117.443,40	117.012,00	117.012,00
Izvor: 52 Pomoci - proračunski korisnici			383.732,00	383.732,00	383.732,00
3 Rashodi poslovanja			383.732,00	383.732,00	383.732,00
31 Rashodi za zaposlene			307.242,00	307.242,00	307.242,00
32 Materijalni rashodi			76.490,00	76.490,00	76.490,00
K 421004 Ulaganje i opremanje objekata			4.391.338,05	3.687.437,98	13.487.437,98
<i>Izvor: 11 Opći prihodi i primici</i>			1.680.000,00		9.500.000,00
4 Rashodi za nabavu nefinancijske imovine			1.680.000,00		9.500.000,00
42 Rashodi za nabavu proizvedene dugotrajne imovine			1.680.000,00		9.500.000,00
Izvor: 18 Prenesena sredstva - opći prihodi i primici			635.997,57		
3 Rashodi poslovanja			635.997,57		
32 Materijalni rashodi			635.997,57		
Izvor: 32 Vlastiti prihodi - proračunski korisnici			1.595.405,48	2.539.632,98	2.749.632,98
3 Rashodi poslovanja			248.114,00	262.614,00	262.614,00
32 Materijalni rashodi			248.114,00	262.614,00	262.614,00
4 Rashodi za nabavu nefinancijske imovine			1.347.291,48	2.277.018,98	2.487.018,98
42 Rashodi za nabavu proizvedene dugotrajne imovine			1.347.291,48	2.277.018,98	2.487.018,98
Izvor: 44 Prihodi za decentralizirane funkcije			429.935,00	1.047.805,00	1.137.805,00
3 Rashodi poslovanja			429.935,00	1.047.805,00	1.137.805,00
32 Materijalni rashodi			300.000,00	300.000,00	600.000,00
4 Rashodi za nabavu nefinancijske imovine			429.935,00	747.805,00	537.805,00
42 Rashodi za nabavu proizvedene dugotrajne imovine			429.935,00	747.805,00	537.805,00
Izvor: 62 Donacije - proračunski korisnici			50.000,00	100.000,00	100.000,00
4 Rashodi za nabavu nefinancijske imovine			50.000,00	100.000,00	100.000,00
42 Rashodi za nabavu proizvedene dugotrajne imovine			50.000,00	100.000,00	100.000,00
K 421005 Zanimvanje voznog parka			180.000,00	90.000,00	
Izvor: 32 Vlastiti prihodi - proračunski korisnici			180.000,00		
4 Rashodi za nabavu nefinancijske imovine			180.000,00		
42 Rashodi za nabavu proizvedene dugotrajne imovine			180.000,00		
Izvor: 44 Prihodi za decentralizirane funkcije				90.000,00	
4 Rashodi za nabavu nefinancijske imovine				90.000,00	

Oznaka	Ostvarenje 2023.	Plan 2024.	Plan 2025.	Projekcija 2026.	Projekcija 2027.
42 Rashodi za nabavu proizvedene dugotrajne imovine				90.000,00	
K 421006 Projekt Doma zdravlja u Opatiji			3.960.773,92		
<i>Izvor: 11 Opći prihodi i primici</i>			474.710,51		
4 Rashodi za nabavu nefinancijske imovine			474.710,51		
45 Rashodi za dodatna ulaganja na nefinancijskoj imovini			474.710,51		
<i>Izvor: 78 Prenesena sredstva - prihodi od prodaje ili zamjene nefinancijske imovine i naknade s naslova osiguranja</i>			3.486.063,41		
4 Rashodi za nabavu nefinancijske imovine			3.486.063,41		
45 Rashodi za dodatna ulaganja na nefinancijskoj imovini			3.486.063,41		
A 421007 Otplata kredita za projekt izgradnje Doma zdravlja Novi Vinodolski			288.008,76	142.792,89	
<i>Izvor: 32 Vlastiti prihodi - proračunski korisnici</i>			288.008,76	142.792,89	
3 Rashodi poslovanja			5.308,76	1.443,09	
34 Financijski rashodi			5.308,76	1.443,09	
5 Izdaci za financijsku imovinu i otplate zajmova			282.700,00	141.349,80	
54 Izdaci za otplatu glavnice primljenih kredita i zajmova			282.700,00	141.349,80	
K 421008 Energetska obnova zgrada			132.700,00		
<i>Izvor: 18 Prenesena sredstva - opći prihodi i primici</i>			132.700,00		
4 Rashodi za nabavu nefinancijske imovine			132.700,00		
45 Rashodi za dodatna ulaganja na nefinancijskoj imovini			132.700,00		
K 421030 Energetska obnova Doma zdravlja Crikvenica			2.124.498,75		
<i>Izvor: 18 Prenesena sredstva - opći prihodi i primici</i>			130.000,00		
4 Rashodi za nabavu nefinancijske imovine			130.000,00		
45 Rashodi za dodatna ulaganja na nefinancijskoj imovini			130.000,00		
<i>Izvor: 52 Pomoci - proračunski korisnici</i>			799.066,50		
4 Rashodi za nabavu nefinancijske imovine			799.066,50		
45 Rashodi za dodatna ulaganja na nefinancijskoj imovini			799.066,50		
<i>Izvor: 83 Namjenski primici-proračunski korisnici</i>			1.195.432,25		
4 Rashodi za nabavu nefinancijske imovine			1.195.432,25		
45 Rashodi za dodatna ulaganja na nefinancijskoj imovini			1.195.432,25		
K 421031 Energetska obnova Doma zdravlja Ravna Gora			778.694,71		
<i>Izvor: 52 Pomoci - proračunski korisnici</i>			363.920,89		
4 Rashodi za nabavu nefinancijske imovine			363.920,89		
45 Rashodi za dodatna ulaganja na nefinancijskoj imovini			363.920,89		
<i>Izvor: 83 Namjenski primici-proračunski korisnici</i>			414.773,82		
4 Rashodi za nabavu nefinancijske imovine			414.773,82		
45 Rashodi za dodatna ulaganja na nefinancijskoj imovini			414.773,82		
K 421032 Energetska obnova Doma zdravlja Delnice			1.703.888,75		

Oznaka	Ostvarenje 2023.	Plan 2024.	Plan 2025.	Projekcija 2026.	Projekcija 2027.
Izvor: 52 Pomoći - proračunski korisnici			1.252.124,54		
4 Rashodi za nabavu nefinancijske imovine			1.252.124,54		
45 Rashodi za dodatna ulaganja na nefinancijskoj imovini			1.252.124,54		
Izvor: 83 Namjenski primici-proračunski korisnici			451.764,21		
4 Rashodi za nabavu nefinancijske imovine			451.764,21		
45 Rashodi za dodatna ulaganja na nefinancijskoj imovini			451.764,21		
A 421033 Otplata kredita za projekte energetske obnove zgrada			354.320,00	354.320,00	708.640,00
Izvor: 11 Opći prihodi i primici			344.000,00	344.000,00	688.000,00
5 Izdaci za financijsku imovinu i otplate zajmova			344.000,00	344.000,00	688.000,00
54 Izdaci za otplatu glavnice primljenih kredita i zajmova			344.000,00	344.000,00	688.000,00
Izvor: 32 Vlastiti prihodi - proračunski korisnici			10.320,00	10.320,00	20.640,00
3 Rashodi poslovanja			10.320,00	10.320,00	20.640,00
34 Financijski rashodi			10.320,00	10.320,00	20.640,00
Glava: 00405 ZAVOD ZA HITNU MEDICINU PGŽ		22.237.518,00	21.251.018,00	21.013.018,00	21.333.018,00
Izvor: 11 Opći prihodi i primici		1.531.000,00	1.000.000,00	1.000.000,00	1.000.000,00
Izvor: 32 Vlastiti prihodi - proračunski korisnici		442.940,00	481.690,00	481.690,00	481.690,00
Izvor: 38 Prenesena sredstva - vlastiti prihodi proračunskih korisnika		60.000,00			
Izvor: 43 Prihodi za posebne namjene - proračunski korisnici		18.034.838,00	18.469.738,00	18.469.738,00	18.551.738,00
Izvor: 44 Prihodi za decentralizirane funkcije		1.432.000,00	900.000,00	900.000,00	900.000,00
Izvor: 51 Pomoći		60.280,00	60.280,00	60.280,00	60.280,00
Izvor: 52 Pomoći - proračunski korisnici		654.460,00	317.310,00	317.310,00	317.310,00
Izvor: 62 Donacije - proračunski korisnici		12.000,00	12.000,00	12.000,00	12.000,00
Izvor: 73 Prihodi od prodaje ili zamjene nefin. imov. i naknade štete s nalova osiguranja - prorač. korisnici		10.000,00	10.000,00	10.000,00	10.000,00
Program: 4209 Zdravstvena zaštita		20.228.518,00	20.013.018,00	20.013.018,00	20.103.018,00
A 420906 Administracija i upravljanje		19.467.888,00	19.530.788,00	19.530.788,00	19.620.788,00
Izvor: 11 Opći prihodi i primici		1.200.000,00	855.000,00	855.000,00	855.000,00
3 Rashodi poslovanja		1.200.000,00	855.000,00	855.000,00	855.000,00
31 Rashodi za zaposlene		950.000,00	785.000,00	785.000,00	785.000,00
32 Materijalni rashodi		250.000,00	70.000,00	70.000,00	70.000,00
Izvor: 32 Vlastiti prihodi - proračunski korisnici		214.900,00	257.900,00	257.900,00	265.900,00
3 Rashodi poslovanja		214.900,00	257.900,00	257.900,00	265.900,00
31 Rashodi za zaposlene		95.400,00	120.400,00	120.400,00	120.400,00
32 Materijalni rashodi		112.000,00	122.000,00	122.000,00	122.000,00
34 Financijski rashodi		7.500,00	15.500,00	15.500,00	23.500,00
Izvor: 43 Prihodi za posebne namjene - proračunski korisnici		17.980.328,00	18.415.228,00	18.415.228,00	18.497.228,00
3 Rashodi poslovanja		17.980.328,00	18.415.228,00	18.415.228,00	18.497.228,00
31 Rashodi za zaposlene		15.629.316,00	15.899.216,00	15.899.216,00	15.981.216,00

Oznaka	Ostvarenje 2023.	Plan 2024.	Plan 2025.	Projekcija 2026.	Projekcija 2027.
32 Materijalni rashodi			2.338.877,00	2.503.877,00	2.503.877,00
34 Financijski rashodi			12.135,00	12.135,00	12.135,00
Izvor: 52 Pomoći - proračunski korisnici			72.660,00	2.660,00	2.660,00
3 Rashodi poslovanja			72.660,00	2.660,00	2.660,00
31 Rashodi za zaposlene			37.250,00		
32 Materijalni rashodi			22.160,00	2.660,00	2.660,00
34 Financijski rashodi			13.250,00		
A 420908 Specijalizacija doktora medicine - EU projekt			254.450,00	254.450,00	254.450,00
Izvor: 32 Vlastiti prihodi - proračunski korisnici			22.250,00	22.250,00	22.250,00
3 Rashodi poslovanja			22.250,00	22.250,00	22.250,00
31 Rashodi za zaposlene			15.450,00	15.450,00	15.450,00
32 Materijalni rashodi			6.800,00	6.800,00	6.800,00
Izvor: 52 Pomoći - proračunski korisnici			232.200,00	232.200,00	232.200,00
3 Rashodi poslovanja			232.200,00	232.200,00	232.200,00
31 Rashodi za zaposlene			207.900,00	207.900,00	207.900,00
32 Materijalni rashodi			24.300,00	24.300,00	24.300,00
A 420909 Dodatni timovi medicinske pomoći			227.780,00	227.780,00	227.780,00
Izvor: 11 Opći prihodi i primici			15.000,00	15.000,00	15.000,00
3 Rashodi poslovanja			15.000,00	15.000,00	15.000,00
31 Rashodi za zaposlene			4.000,00	4.000,00	4.000,00
32 Materijalni rashodi			11.000,00	11.000,00	11.000,00
Izvor: 32 Vlastiti prihodi - proračunski korisnici			19.540,00	19.540,00	19.540,00
3 Rashodi poslovanja			19.540,00	19.540,00	19.540,00
31 Rashodi za zaposlene			11.020,00	11.020,00	11.020,00
32 Materijalni rashodi			8.520,00	8.520,00	8.520,00
Izvor: 43 Prihodi za posebne namjene - proračunski korisnici			54.510,00	54.510,00	54.510,00
3 Rashodi poslovanja			54.510,00	54.510,00	54.510,00
31 Rashodi za zaposlene			47.510,00	47.510,00	47.510,00
32 Materijalni rashodi			7.000,00	7.000,00	7.000,00
Izvor: 51 Pomoći			60.280,00	60.280,00	60.280,00
3 Rashodi poslovanja			60.280,00	60.280,00	60.280,00
31 Rashodi za zaposlene			56.280,00	56.280,00	56.280,00
32 Materijalni rashodi			4.000,00	4.000,00	4.000,00
Izvor: 52 Pomoći - proračunski korisnici			78.450,00	78.450,00	78.450,00
3 Rashodi poslovanja			78.450,00	78.450,00	78.450,00
31 Rashodi za zaposlene			60.100,00	60.100,00	60.100,00
32 Materijalni rashodi			18.350,00	18.350,00	18.350,00
A 420910 Specijalizacije medicinskih sestara i tehničara			278.400,00		

Oznaka	Ostvarenje 2023.	Plan 2024.	Plan 2025.	Projekcija 2026.	Projekcija 2027.
Izvor: 32 Vlastiti prihodi - proračunski korisnici			11.250,00		
3 Rashodi poslovanja			11.250,00		
31 Rashodi za zaposlene			6.300,00		
32 Materijalni rashodi			4.950,00		
Izvor: 52 Pomoći - proračunski korisnici			267.150,00		
3 Rashodi poslovanja			267.150,00		
31 Rashodi za zaposlene			219.650,00		
32 Materijalni rashodi			47.500,00		
Program: 4210 Unaprjeđenje zdravstvene zaštite			2.009.000,00	1.238.000,00	1.230.000,00
K 421009 Ulaganje i opremanje objekata			596.500,00	549.500,00	590.750,00
Izvor: 32 Vlastiti prihodi - proračunski korisnici			155.000,00	170.000,00	170.000,00
3 Rashodi poslovanja			95.000,00	110.000,00	110.000,00
32 Materijalni rashodi			95.000,00	110.000,00	110.000,00
4 Rashodi za nabavu nefinancijske imovine			60.000,00	60.000,00	60.000,00
41 Rashodi za nabavu proizvedene dugotrajne imovine			3.000,00	3.000,00	3.000,00
42 Rashodi za nabavu proizvedene dugotrajne imovine			57.000,00	57.000,00	57.000,00
Izvor: 38 Prenesena sredstva - vlastiti prihodi proračunskih korisnika			60.000,00		
4 Rashodi za nabavu nefinancijske imovine			60.000,00		
42 Rashodi za nabavu proizvedene dugotrajne imovine			60.000,00		
Izvor: 44 Prihodi za decentralizirane funkcije			359.500,00	357.500,00	398.750,00
3 Rashodi poslovanja			222.000,00	222.000,00	222.000,00
32 Materijalni rashodi			222.000,00	222.000,00	222.000,00
4 Rashodi za nabavu nefinancijske imovine			137.500,00	135.500,00	176.750,00
42 Rashodi za nabavu proizvedene dugotrajne imovine			137.500,00	135.500,00	176.750,00
Izvor: 62 Donacije - proračunski korisnici			12.000,00	12.000,00	12.000,00
4 Rashodi za nabavu nefinancijske imovine			12.000,00	12.000,00	12.000,00
42 Rashodi za nabavu proizvedene dugotrajne imovine			12.000,00	12.000,00	12.000,00
Izvor: 73 Prihodi od prodaje ili zamjene nefin. imov. i naknade štete s nalova osiguranja - prorač. korisnici			10.000,00	10.000,00	10.000,00
3 Rashodi poslovanja			10.000,00	10.000,00	10.000,00
32 Materijalni rashodi			10.000,00	10.000,00	10.000,00
K 421010 Zanimljanje voznog parka			996.000,00	280.000,00	370.000,00
Izvor: 11 Opći prihodi i primici			186.000,00		
4 Rashodi za nabavu nefinancijske imovine			186.000,00		
42 Rashodi za nabavu proizvedene dugotrajne imovine			186.000,00		
Izvor: 44 Prihodi za decentralizirane funkcije			810.000,00	280.000,00	370.000,00
4 Rashodi za nabavu nefinancijske imovine			810.000,00	280.000,00	370.000,00
42 Rashodi za nabavu proizvedene dugotrajne imovine			810.000,00	280.000,00	370.000,00

Oznaka	Ostvarenje 2023.	Plan 2024.	Plan 2025.	Projekcija 2026.	Projekcija 2027.
A 421011 Povećanje dostupnosti zdravstvene zaštite			134.000,00	134.000,00	134.000,00
<i>Izvor: 11 Opći prihodi i primici</i>			130.000,00	130.000,00	130.000,00
3 Rashodi poslovanja			130.000,00	130.000,00	130.000,00
31 Rashodi za zaposlene			100.000,00	100.000,00	100.000,00
32 Materijalni rashodi			30.000,00	30.000,00	30.000,00
<i>Izvor: 52 Pomoći - proračunski korisnici</i>			4.000,00	4.000,00	4.000,00
3 Rashodi poslovanja			4.000,00	4.000,00	4.000,00
32 Materijalni rashodi			4.000,00	4.000,00	4.000,00
A 421036 Otplate kredita			282.500,00	274.500,00	135.250,00
<i>Izvor: 32 Vlastiti prihodi - proračunski korisnici</i>			20.000,00	12.000,00	4.000,00
3 Rashodi poslovanja			20.000,00	12.000,00	4.000,00
34 Financijski rashodi			20.000,00	12.000,00	4.000,00
<i>Izvor: 44 Prihodi za decentralizirane funkcije</i>			262.500,00	262.500,00	131.250,00
5 Izdaci za financijsku imovinu i otplate zajmova			262.500,00	262.500,00	131.250,00
54 Izdaci za otplatu glavnice primljenih kredita i zajmova			262.500,00	262.500,00	131.250,00
Glava: 00406 NASTAVNI ZAVOD ZA JAVNO ZDRAVSTVO PGŽ			15.293.687,00	15.294.312,00	15.294.312,00
<i>Izvor: 11 Opći prihodi i primici</i>			3.170.514,00	1.500.000,00	1.500.000,00
<i>Izvor: 32 Vlastiti prihodi - proračunski korisnici</i>			5.836.926,00	7.442.815,00	7.442.815,00
<i>Izvor: 43 Prihodi za posebne namjene - proračunski korisnici</i>			5.589.976,00	5.589.976,00	5.589.976,00
<i>Izvor: 44 Prihodi za decentralizirane funkcije</i>			106.450,00	200.000,00	200.000,00
<i>Izvor: 52 Pomoći - proračunski korisnici</i>			510.822,00	510.822,00	510.822,00
<i>Izvor: 58 Prenesena sredstva - pomoći</i>			28.300,00		
<i>Izvor: 73 Prihodi od prodaje ili zamjene nefin. imov. i naknade štete s nalova osiguranja - prorač. korisnici</i>			50.699,00	50.699,00	50.699,00
Program: 4209 Zdravstvena zaštita			14.808.621,00	14.740.071,00	14.740.071,00
A 420911 Administracija i upravljanje			13.594.383,00	13.525.833,00	13.525.833,00
<i>Izvor: 11 Opći prihodi i primici</i>			2.230.000,00	559.486,00	559.486,00
3 Rashodi poslovanja			2.230.000,00	559.486,00	559.486,00
31 Rashodi za zaposlene			2.230.000,00	559.486,00	559.486,00
<i>Izvor: 32 Vlastiti prihodi - proračunski korisnici</i>			5.799.468,00	7.429.732,00	7.429.732,00
3 Rashodi poslovanja			5.799.468,00	7.429.732,00	7.429.732,00
31 Rashodi za zaposlene			2.227.997,38	3.922.961,38	3.922.961,38
32 Materijalni rashodi			3.553.538,62	3.488.838,62	3.488.838,62
34 Financijski rashodi			11.605,00	11.605,00	11.605,00
38 Rashodi za donacije, kazne, naknade šteta i kapitalne pomoći			6.327,00	6.327,00	6.327,00
<i>Izvor: 43 Prihodi za posebne namjene - proračunski korisnici</i>			5.485.916,00	5.485.916,00	5.485.916,00
3 Rashodi poslovanja			5.485.916,00	5.485.916,00	5.485.916,00
31 Rashodi za zaposlene			4.796.759,00	4.796.759,00	4.796.759,00

Oznaka	Ostvarenje 2023.	Plan 2024.	Plan 2025.	Projekcija 2026.	Projekcija 2027.
32 Materijalni rashodi			688.033,00	688.033,00	688.033,00
34 Financijski rashodi			1.124,00	1.124,00	1.124,00
Izvor: 58 Prenesena sredstva - pomoći			28.300,00		
3 Rashodi poslovanja			28.300,00		
31 Rashodi za zaposlene			26.950,00		
32 Materijalni rashodi			1.350,00		
Izvor: 73 Prihodi od prodaje ili zamjene nefin. imov. i naknade štete s nalova osiguranja - prorač. korisnici			50.699,00	50.699,00	50.699,00
3 Rashodi poslovanja			50.699,00	50.699,00	50.699,00
32 Materijalni rashodi			50.699,00	50.699,00	50.699,00
A 420912 Specijalizacije doktora medicine			266.705,00	266.705,00	266.705,00
Izvor: 11 Opći prihodi i primici			160.000,00	160.000,00	160.000,00
3 Rashodi poslovanja			160.000,00	160.000,00	160.000,00
31 Rashodi za zaposlene			155.800,00	155.800,00	155.800,00
32 Materijalni rashodi			4.200,00	4.200,00	4.200,00
Izvor: 32 Vlastiti prihodi - proračunski korisnici			2.645,00	2.645,00	2.645,00
3 Rashodi poslovanja			2.645,00	2.645,00	2.645,00
31 Rashodi za zaposlene			2.265,00	2.265,00	2.265,00
32 Materijalni rashodi			380,00	380,00	380,00
Izvor: 43 Prihodi za posebne namjene - proračunski korisnici			104.060,00	104.060,00	104.060,00
3 Rashodi poslovanja			104.060,00	104.060,00	104.060,00
31 Rashodi za zaposlene			96.960,00	96.960,00	96.960,00
32 Materijalni rashodi			7.100,00	7.100,00	7.100,00
A 420913 Specijalizacije doktora medicine - EU Projekt			297.019,00	297.019,00	297.019,00
Izvor: 32 Vlastiti prihodi - proračunski korisnici			6.519,00	6.519,00	6.519,00
3 Rashodi poslovanja			6.519,00	6.519,00	6.519,00
31 Rashodi za zaposlene			2.779,00	2.779,00	2.779,00
32 Materijalni rashodi			3.740,00	3.740,00	3.740,00
Izvor: 52 Pomoći - proračunski korisnici			290.500,00	290.500,00	290.500,00
3 Rashodi poslovanja			290.500,00	290.500,00	290.500,00
31 Rashodi za zaposlene			277.465,00	277.465,00	277.465,00
32 Materijalni rashodi			13.035,00	13.035,00	13.035,00
A 420914 Zdravstvene mjere zaštite okoliša			570.708,00	570.708,00	570.708,00
Izvor: 11 Opći prihodi i primici			570.708,00	570.708,00	570.708,00
3 Rashodi poslovanja			570.708,00	570.708,00	570.708,00
31 Rashodi za zaposlene			570.708,00	570.708,00	570.708,00
A 420915 Socijalno-medicinska istraživanja			79.806,00	79.806,00	79.806,00
Izvor: 11 Opći prihodi i primici			79.806,00	79.806,00	79.806,00

Oznaka	Ostvarenje 2023.	Plan 2024.	Plan 2025.	Projekcija 2026.	Projekcija 2027.
3 Rashodi poslovanja			79.806,00	79.806,00	79.806,00
31 Rashodi za zaposlene			79.806,00	79.806,00	79.806,00
Program: 4210 Unaprjeđenje zdravstvene zaštite			485.066,00	554.241,00	554.241,00
A 421013 Programi edukacije, prevencije i promocije zdravlja			354.241,00	354.241,00	354.241,00
Izvor: 11 Opći prihodi i primici			130.000,00	130.000,00	130.000,00
3 Rashodi poslovanja			130.000,00	130.000,00	130.000,00
31 Rashodi za zaposlene			115.369,00	117.869,00	117.869,00
32 Materijalni rashodi			14.631,00	12.131,00	12.131,00
Izvor: 32 Vlastiti prihodi - proračunski korisnici			3.919,00	3.919,00	3.919,00
3 Rashodi poslovanja			3.919,00	3.919,00	3.919,00
32 Materijalni rashodi			3.919,00	3.919,00	3.919,00
Izvor: 52 Pomoći - proračunski korisnici			220.322,00	220.322,00	220.322,00
3 Rashodi poslovanja			220.322,00	220.322,00	220.322,00
31 Rashodi za zaposlene			165.565,62	165.565,62	165.565,62
32 Materijalni rashodi			54.756,38	54.756,38	54.756,38
K 421014 Ulaganje i opremanje objekata			130.825,00	200.000,00	200.000,00
Izvor: 32 Vlastiti prihodi - proračunski korisnici			24.375,00		
4 Rashodi za nabavu nefinancijske imovine			24.375,00		
42 Rashodi za nabavu proizvedene dugotrajne imovine			18.125,00		
45 Rashodi za dodatna ulaganja na nefinancijskoj imovini			6.250,00		
Izvor: 44 Prihodi za decentralizirane funkcije			106.450,00	200.000,00	200.000,00
3 Rashodi poslovanja			81.450,00	150.000,00	150.000,00
32 Materijalni rashodi			81.450,00	150.000,00	150.000,00
4 Rashodi za nabavu nefinancijske imovine			25.000,00	50.000,00	50.000,00
42 Rashodi za nabavu proizvedene dugotrajne imovine			25.000,00	50.000,00	50.000,00
45 Rashodi za dodatna ulaganja na nefinancijskoj imovini					
Glava: 00407 THALASSOTHERAPIA SPECIJALNA BOLNICA ZA MEDICINSKU REHABILITACIJU BOLESTI SRCA, PLUĆA I REUMATIZMA			20.328.701,56	21.155.700,00	20.960.700,00
Izvor: 11 Opći prihodi i primici			1.510.000,00	2.350.000,00	475.000,00
Izvor: 18 Prenesena sredstva - opći prihodi i primici			145.000,00		
Izvor: 32 Vlastiti prihodi - proračunski korisnici			2.505.000,00	2.560.500,00	2.664.000,00
Izvor: 43 Prihodi za posebne namjene - proračunski korisnici			14.455.270,56	15.600.100,00	17.160.100,00
Izvor: 44 Prihodi za decentralizirane funkcije			558.331,00	500.000,00	500.000,00
Izvor: 48 Prenesena sredstva - namjenski prihodi			25.000,00		
Izvor: 52 Pomoći - proračunski korisnici			40.000,00	50.000,00	60.000,00
Izvor: 62 Donacije - proračunski korisnici			30.000,00	30.000,00	30.000,00
Izvor: 73 Prihodi od prodaje ili zamjene nefin. imov. i naknade štete s nalova osiguranja - prorač. korisnici			60.100,00	65.100,00	71.600,00

Oznaka	Ostvarenje 2023.	Plan 2024.	Plan 2025.	Projekcija 2026.	Projekcija 2027.
<i>Izvor: 83 Namjenski primici-proračunski korisnici</i>			1.000.000,00		
Program: 4209 Zdravstvena zaštita			16.653.050,56	17.615.100,00	19.246.050,00
A 420916 Administracija i upravljanje			16.338.050,56	17.288.100,00	18.910.550,00
<i>Izvor: 32 Vlastiti prihodi - proračunski korisnici</i>			2.440.400,00	2.499.900,00	2.625.300,00
3 Rashodi poslovanja			2.440.400,00	2.499.900,00	2.625.300,00
31 Rashodi za zaposlene			2.015.500,00	2.083.200,00	2.173.600,00
32 Materijalni rashodi			417.700,00	409.500,00	444.500,00
34 Financijski rashodi			7.200,00	7.200,00	7.200,00
Izvor: 43 Prihodi za posebne namjene - proračunski korisnici			13.743.550,56	14.644.100,00	16.124.650,00
3 Rashodi poslovanja			13.743.550,56	14.644.100,00	16.124.650,00
31 Rashodi za zaposlene			9.223.000,00	9.715.850,00	10.925.400,00
32 Materijalni rashodi			4.486.050,56	4.883.450,00	5.149.450,00
34 Financijski rashodi			33.500,00	43.800,00	48.800,00
38 Rashodi za donacije, kazne, naknade šteta i kapitalne pomoći			1.000,00	1.000,00	1.000,00
Izvor: 48 Prenesena sredstva - namjenski prihodi			25.000,00		
3 Rashodi poslovanja			25.000,00		
31 Rashodi za zaposlene			25.000,00		
Izvor: 52 Pomoći - proračunski korisnici			40.000,00	50.000,00	60.000,00
3 Rashodi poslovanja			40.000,00	50.000,00	60.000,00
31 Rashodi za zaposlene			40.000,00	50.000,00	60.000,00
Izvor: 62 Donacije - proračunski korisnici			29.000,00	29.000,00	29.000,00
3 Rashodi poslovanja			29.000,00	29.000,00	29.000,00
32 Materijalni rashodi			29.000,00	29.000,00	29.000,00
Izvor: 73 Prihodi od prodaje ili zamjene nefin. imov. i naknade štete s nalova osiguranja - prorač. korisnici			60.100,00	65.100,00	71.600,00
3 Rashodi poslovanja			60.100,00	65.100,00	71.600,00
32 Materijalni rashodi			60.100,00	65.100,00	71.600,00
A 420917 Specijalizacije doktora medicine			315.000,00	327.000,00	335.500,00
Izvor: 43 Prihodi za posebne namjene - proračunski korisnici			315.000,00	327.000,00	335.500,00
3 Rashodi poslovanja			315.000,00	327.000,00	335.500,00
31 Rashodi za zaposlene			311.500,00	323.000,00	331.000,00
32 Materijalni rashodi			3.500,00	4.000,00	4.500,00
Program: 4210 Unaprjeđenje zdravstvene zaštite			3.675.651,00	3.540.600,00	1.714.650,00
A 421015 Programi edukacije, prevencije i promocije zdravlja			10.000,00	10.000,00	10.000,00
<i>Izvor: 11 Opći prihodi i primici</i>			10.000,00	10.000,00	10.000,00
3 Rashodi poslovanja			10.000,00	10.000,00	10.000,00
32 Materijalni rashodi			10.000,00	10.000,00	10.000,00
K 421016 Ulaganje i opremanje objekata			1.570.699,00	754.000,00	824.950,00

Oznaka	Ostvarenje 2023.	Plan 2024.	Plan 2025.	Projekcija 2026.	Projekcija 2027.
Izvor: 11 Opći prihodi i primici			950.000,00	90.000,00	90.000,00
3 Rashodi poslovanja				90.000,00	90.000,00
32 Materijalni rashodi				90.000,00	90.000,00
4 Rashodi za nabavu nefinancijske imovine			950.000,00		
45 Rashodi za dodatna ulaganja na nefinancijskoj imovini			950.000,00		
Izvor: 18 Prenesena sredstva - opći prihodi i primici			145.000,00		
3 Rashodi poslovanja			145.000,00		
32 Materijalni rashodi			145.000,00		
Izvor: 43 Prihodi za posebne namjene - proračunski korisnici			362.200,00	574.000,00	644.950,00
3 Rashodi poslovanja			5.000,00		
32 Materijalni rashodi			5.000,00		
4 Rashodi za nabavu nefinancijske imovine			357.200,00	574.000,00	644.950,00
41 Rashodi za nabavu proizvedene dugotrajne imovine			10.000,00	10.000,00	10.000,00
42 Rashodi za nabavu proizvedene dugotrajne imovine			256.500,00	564.000,00	634.950,00
45 Rashodi za dodatna ulaganja na nefinancijskoj imovini			90.700,00		
Izvor: 44 Prihodi za decentralizirane funkcije			112.499,00	89.000,00	89.000,00
3 Rashodi poslovanja				89.000,00	89.000,00
32 Materijalni rashodi			112.499,00		
4 Rashodi za nabavu nefinancijske imovine			112.499,00		
42 Rashodi za nabavu proizvedene dugotrajne imovine			112.499,00		
Izvor: 62 Donacije - proračunski korisnici			1.000,00	1.000,00	1.000,00
4 Rashodi za nabavu nefinancijske imovine			1.000,00	1.000,00	1.000,00
42 Rashodi za nabavu proizvedene dugotrajne imovine			1.000,00	1.000,00	1.000,00
K 421017 Znavljanje voznog parka			34.520,00	55.000,00	55.000,00
Izvor: 43 Prihodi za posebne namjene - proračunski korisnici			34.520,00	55.000,00	55.000,00
4 Rashodi za nabavu nefinancijske imovine			34.520,00	55.000,00	55.000,00
42 Rashodi za nabavu proizvedene dugotrajne imovine			34.520,00	55.000,00	55.000,00
K 421034 Nadogradnja objekta TWC-a radi proširenja bolničkih kapaciteta			1.550.000,00	2.250.000,00	
Izvor: 11 Opći prihodi i primici			550.000,00	2.250.000,00	
4 Rashodi za nabavu nefinancijske imovine			550.000,00	2.250.000,00	
45 Rashodi za dodatna ulaganja na nefinancijskoj imovini			550.000,00	2.250.000,00	
Izvor: 83 Namjenski primici-proračunski korisnici			1.000.000,00		
4 Rashodi za nabavu nefinancijske imovine			1.000.000,00		
45 Rashodi za dodatna ulaganja na nefinancijskoj imovini			1.000.000,00		
A 421035 Otplate kredita			510.432,00	471.600,00	824.700,00
Izvor: 11 Opći prihodi i primici			375.000,00	375.000,00	375.000,00
5 Izdaci za financijsku imovinu i otplate zajmova				375.000,00	375.000,00
54 Izdaci za otplatu glavnice primljenih kredita i zajmova					375.000,00

Oznaka	Ostvarenje 2023.	Plan 2024.	Plan 2025.	Projekcija 2026.	Projekcija 2027.
Izvor: 32 Vlastiti prihodi - proračunski korisnici			64.600,00	60.600,00	38.700,00
3 Rashodi poslovanja			64.600,00	60.600,00	38.700,00
34 Financijski rashodi			64.600,00	60.600,00	38.700,00
Izvor: 44 Prihodi za decentralizirane funkcije			445.832,00	411.000,00	411.000,00
5 Izdaci za financijsku imovinu i otplate zajmova			445.832,00	411.000,00	411.000,00
54 Izdaci za otplatu glavnice primljenih kredita i zajmova			445.832,00	411.000,00	411.000,00
Glava: 00408 THALASOTHERAPIA - CRIKVENICA SPECIJALNA BOLNICA ZA MEDICINSKU REHABILITACIJU PGŽ			14.058.688,24	8.216.850,00	8.242.950,00
Izvor: 11 Opći prihodi i primici			131.600,00	250.000,00	250.000,00
Izvor: 18 Prenesena sredstva - opći prihodi i primici			189.200,00		
Izvor: 32 Vlastiti prihodi - proračunski korisnici			1.672.700,00	1.751.650,00	1.786.650,00
Izvor: 38 Prenesena sredstva - vlastiti prihodi proračunskih korisnika			980.400,00		
Izvor: 43 Prihodi za posebne namjene - proračunski korisnici			5.566.000,00	5.608.700,00	5.668.800,00
Izvor: 44 Prihodi za decentralizirane funkcije			420.089,00	400.000,00	400.000,00
Izvor: 52 Pomoći - proračunski korisnici			5.051.599,24	179.000,00	110.000,00
Izvor: 58 Prenesena sredstva - pomoći			19.600,00		
Izvor: 62 Donacije - proračunski korisnici			4.500,00	4.500,00	4.500,00
Izvor: 73 Prihodi od prodaje ili zamjene nefin. imov. i naknade štete s nalova osiguranja - prorač. korisnici			23.000,00	23.000,00	23.000,00
Program: 4209 Zdravstvena zaštita			6.782.137,80	7.096.100,00	7.215.800,00
A 420918 Administracija i upravljanje			6.782.137,80	7.096.100,00	7.215.800,00
Izvor: 32 Vlastiti prihodi - proračunski korisnici			1.082.537,80	1.353.400,00	1.413.000,00
3 Rashodi poslovanja			1.082.537,80	1.353.400,00	1.413.000,00
31 Rashodi za zaposlene			931.245,00	1.128.711,00	1.188.311,00
32 Materijalni rashodi			151.292,80	224.689,00	224.689,00
Izvor: 43 Prihodi za posebne namjene - proračunski korisnici			5.566.000,00	5.608.700,00	5.668.800,00
3 Rashodi poslovanja			5.566.000,00	5.608.700,00	5.668.800,00
31 Rashodi za zaposlene			3.808.055,00	3.803.589,00	3.845.189,00
32 Materijalni rashodi			1.740.145,00	1.787.311,00	1.805.811,00
34 Financijski rashodi			17.800,00	17.800,00	17.800,00
Izvor: 52 Pomoći - proračunski korisnici			90.000,00	110.000,00	110.000,00
3 Rashodi poslovanja			90.000,00	110.000,00	110.000,00
31 Rashodi za zaposlene			78.000,00	97.000,00	97.000,00
32 Materijalni rashodi			12.000,00	13.000,00	13.000,00
Izvor: 58 Prenesena sredstva - pomoći			19.600,00		
3 Rashodi poslovanja			19.600,00		
31 Rashodi za zaposlene			18.200,00		
32 Materijalni rashodi			1.400,00		

Oznaka	Ostvarenje 2023.	Plan 2024.	Plan 2025.	Projekcija 2026.	Projekcija 2027.
Izvor: 62 Donacije - proračunski korisnici			1.000,00	1.000,00	1.000,00
3 Rashodi poslovanja			1.000,00	1.000,00	1.000,00
32 Materijalni rashodi			1.000,00	1.000,00	1.000,00
Izvor: 73 Prihodi od prodaje ili zamjene nefin. imov. i naknade štete s nalova osiguranja - prorač. korisnici			23.000,00	23.000,00	23.000,00
3 Rashodi poslovanja			23.000,00	23.000,00	23.000,00
32 Materijalni rashodi			23.000,00	23.000,00	23.000,00
Program: 4210 Unaprjeđenje zdravstvene zaštite			7.276.550,44	1.120.750,00	1.027.150,00
A 421018 Programi edukacije, prevencije i promocije zdravlja			44.600,00	44.600,00	44.600,00
Izvor: 11 Opći prihodi i primici			44.600,00	44.600,00	44.600,00
3 Rashodi poslovanja			41.300,00	41.300,00	41.300,00
31 Rashodi za zaposlene			37.500,00	37.500,00	37.500,00
32 Materijalni rashodi			3.800,00	3.800,00	3.800,00
4 Rashodi za nabavu nefinancijske imovine			3.300,00	3.300,00	3.300,00
42 Rashodi za nabavu proizvedene dugotrajne imovine			3.300,00	3.300,00	3.300,00
K 421019 Ulaganje i opremanje objekata			1.356.023,00	845.100,00	982.550,00
Izvor: 11 Opći prihodi i primici			87.000,00	205.400,00	205.400,00
3 Rashodi poslovanja			87.000,00	115.400,00	115.400,00
32 Materijalni rashodi			87.000,00	115.400,00	115.400,00
4 Rashodi za nabavu nefinancijske imovine			90.000,00	90.000,00	90.000,00
42 Rashodi za nabavu proizvedene dugotrajne imovine			50.000,00	50.000,00	50.000,00
45 Rashodi za dodatna ulaganja na nefinancijskoj imovini			40.000,00	40.000,00	40.000,00
Izvor: 18 Prenesena sredstva - opći prihodi i primici			70.000,00		
3 Rashodi poslovanja			70.000,00		
32 Materijalni rashodi			70.000,00		
Izvor: 32 Vlastiti prihodi - proračunski korisnici			413.200,00	236.200,00	373.650,00
4 Rashodi za nabavu nefinancijske imovine			413.200,00	236.200,00	373.650,00
41 Rashodi za nabavu neproizvedene dugotrajne imovine			217.000,00	2.000,00	2.000,00
42 Rashodi za nabavu proizvedene dugotrajne imovine			196.200,00	234.200,00	234.200,00
45 Rashodi za dodatna ulaganja na nefinancijskoj imovini				137.450,00	137.450,00
Izvor: 38 Prenesena sredstva - vlastiti prihodi proračunskih korisnika			362.234,00		
3 Rashodi poslovanja			85.707,20		
32 Materijalni rashodi			85.707,20		
4 Rashodi za nabavu nefinancijske imovine			276.526,80		
45 Rashodi za dodatna ulaganja na nefinancijskoj imovini			276.526,80		
Izvor: 44 Prihodi za decentralizirane funkcije			420.089,00	400.000,00	400.000,00
3 Rashodi poslovanja			146.089,00	200.000,00	200.000,00
32 Materijalni rashodi			146.089,00	200.000,00	200.000,00

Oznaka	Ostvarenje 2023.	Plan 2024.	Plan 2025.	Projekcija 2026.	Projekcija 2027.
4 Rashodi za nabavu nefinancijske imovine			274.000,00	200.000,00	200.000,00
42 Rashodi za nabavu proizvedene dugotrajne imovine			274.000,00	200.000,00	200.000,00
Izvor: 62 Donacije - proračunski korisnici			3.500,00	3.500,00	3.500,00
4 Rashodi za nabavu nefinancijske imovine			3.500,00	3.500,00	3.500,00
42 Rashodi za nabavu proizvedene dugotrajne imovine			3.500,00	3.500,00	3.500,00
K 421020 Zdravstveni turizam - regionalna diversifikacija - EU			5.875.927,44	231.050,00	
Izvor: 18 Prenesena sredstva - opći prihodi i primici			119.200,00		
4 Rashodi za nabavu nefinancijske imovine			119.200,00		
45 Rashodi za dodatna ulaganja na nefinancijskoj imovini			119.200,00		
Izvor: 32 Vlastiti prihodi - proračunski korisnici			176.962,20	162.050,00	
4 Rashodi za nabavu nefinancijske imovine			176.962,20	162.050,00	
42 Rashodi za nabavu proizvedene dugotrajne imovine			18.722,00		
45 Rashodi za dodatna ulaganja na nefinancijskoj imovini			158.240,20	162.050,00	
Izvor: 38 Prenesena sredstva - vlastiti prihodi proračunskih korisnika			618.166,00		
3 Rashodi poslovanja			52.166,00		
32 Materijalni rashodi			52.166,00		
4 Rashodi za nabavu nefinancijske imovine			566.000,00		
42 Rashodi za nabavu proizvedene dugotrajne imovine			566.000,00		
Izvor: 52 Pomoci - proračunski korisnici			4.961.599,24	69.000,00	
4 Rashodi za nabavu nefinancijske imovine			4.961.599,24	69.000,00	
45 Rashodi za dodatna ulaganja na nefinancijskoj imovini			4.961.599,24	69.000,00	
Glava: 00409 INSULA-ŽUPANIJSKA SPECIJALNA BOLNICA ZA PSIHIJATRIJU I REHABILITACIJU			13.256.277,00	12.955.777,00	13.440.777,00
Izvor: 11 Opći prihodi i primici			268.160,00	250.000,00	250.000,00
Izvor: 18 Prenesena sredstva - opći prihodi i primici			34.000,00		
Izvor: 32 Vlastiti prihodi - proračunski korisnici			155.140,00	167.000,00	184.000,00
Izvor: 43 Prihodi za posebne namjene - proračunski korisnici			10.870.900,00	11.395.000,00	11.852.000,00
Izvor: 44 Prihodi za decentralizirane funkcije			505.777,00	305.777,00	305.777,00
Izvor: 48 Prenesena sredstva - namjenski prihodi			600.000,00		
Izvor: 52 Pomoci - proračunski korisnici			795.900,00	813.000,00	823.000,00
Izvor: 62 Donacije - proračunski korisnici			300,00	1.000,00	1.000,00
Izvor: 73 Prihodi od prodeje ili zamjene nefin. imov. i naknade štete s nalova osiguranja - prorač. korisnici			26.100,00	24.000,00	25.000,00
Program: 4209 Zdravstvena zaštita			11.430.190,00	11.750.300,00	12.181.300,00
A 420920 Administracija i upravljanje			11.188.990,00	11.509.100,00	11.940.100,00
Izvor: 32 Vlastiti prihodi - proračunski korisnici			155.140,00	162.000,00	177.000,00
3 Rashodi poslovanja			155.140,00	162.000,00	177.000,00
31 Rashodi za zaposlene			78.185,00	82.000,00	94.000,00

Oznaka	Ostvarenje 2023.	Plan 2024.	Plan 2025.	Projekcija 2026.	Projekcija 2027.
32 Materijalni rashodi			75.750,00	78.700,00	81.700,00
34 Financijski rashodi			1.205,00	1.300,00	1.300,00
Izvor: 43 Prihodi za posebne namjene - proračunski korisnici			10.256.650,00	10.551.300,00	10.956.300,00
3 Rashodi poslovanja			10.256.650,00	10.551.300,00	10.956.300,00
31 Rashodi za zaposlene			7.726.395,00	7.940.000,00	8.205.000,00
32 Materijalni rashodi			2.527.760,00	2.608.700,00	2.748.700,00
34 Financijski rashodi			2.395,00	2.500,00	2.500,00
38 Rashodi za donacije, kazne, naknade šteta i kapitalne pomoći			100,00	100,00	100,00
Izvor: 52 Pomoći - proračunski korisnici			754.000,00	771.100,00	781.100,00
3 Rashodi poslovanja			754.000,00	771.100,00	781.100,00
31 Rashodi za zaposlene			553.000,00	561.600,00	569.600,00
32 Materijalni rashodi			201.000,00	209.500,00	211.500,00
Izvor: 62 Donacije - proračunski korisnici			200,00	900,00	900,00
3 Rashodi poslovanja			200,00	900,00	900,00
32 Materijalni rashodi			200,00	900,00	900,00
Izvor: 73 Prihodi od prodaje ili zamjene nefin. imov. i naknade štete s nalova osiguranja - prorač. korisnici			23.000,00	23.800,00	24.800,00
3 Rashodi poslovanja			23.000,00	23.800,00	24.800,00
32 Materijalni rashodi			23.000,00	23.800,00	24.800,00
A 420921 Specijalizacije doktora medicine			241.200,00	241.200,00	241.200,00
Izvor: 43 Prihodi za posebne namjene - proračunski korisnici			10.200,00	241.200,00	241.200,00
3 Rashodi poslovanja			10.200,00	241.200,00	241.200,00
31 Rashodi za zaposlene			6.300,00	217.300,00	217.300,00
32 Materijalni rashodi			600,00	17.100,00	17.100,00
37 Naknade građanima i kućanstvima na temelju osiguranja i druge naknade			3.300,00	6.800,00	6.800,00
Izvor: 48 Prenesena sredstva - namjenski prihodi			231.000,00		
3 Rashodi poslovanja			231.000,00		
31 Rashodi za zaposlene			211.000,00		
32 Materijalni rashodi			16.500,00		
37 Naknade građanima i kućanstvima na temelju osiguranja i druge naknade			3.500,00		
Program: 4210 Unapređenje zdravstvene zaštite			1.826.087,00	1.205.477,00	1.259.477,00
A 421021 Programi edukacije, prevencije i promocije zdravlja			37.000,00	40.300,00	47.300,00
Izvor: 43 Prihodi za posebne namjene - proračunski korisnici			37.000,00	40.300,00	47.300,00
3 Rashodi poslovanja			37.000,00	40.300,00	47.300,00
32 Materijalni rashodi			18.000,00	18.000,00	20.000,00

Oznaka	Ostvarenje 2023.	Plan 2024.	Plan 2025.	Projekcija 2026.	Projekcija 2027.
37 Naknade građanima i kućanstvima na temelju osiguranja i druge naknade		19.000,00	22.300,00	22.300,00	27.300,00
K 421022 Ulaganje i opremanje objekata		1.344.227,00	825.977,00	825.977,00	862.977,00
<i>Izvor: 32 Vlastiti prihodi - proračunski korisnici</i>			5.000,00	5.000,00	7.000,00
4 Rashodi za nabavu nefinancijske imovine			5.000,00	5.000,00	7.000,00
42 Rashodi za nabavu proizvedene dugotrajne imovine					
<i>Izvor: 43 Prihodi za posebne namjene - proračunski korisnici</i>		519.750,00	514.900,00	514.900,00	549.900,00
3 Rashodi poslovanja		229.000,00	229.000,00	229.000,00	259.000,00
32 Materijalni rashodi		290.750,00	285.900,00	285.900,00	290.900,00
4 Rashodi za nabavu nefinancijske imovine		50.000,00	40.000,00	40.000,00	30.000,00
41 Rashodi za nabavu neproizvedene dugotrajne imovine		225.750,00	230.900,00	230.900,00	235.900,00
42 Rashodi za nabavu proizvedene dugotrajne imovine		15.000,00	15.000,00	15.000,00	25.000,00
45 Rashodi za dodatna ulaganja na nefinancijskoj imovini					
<i>Izvor: 44 Prihodi za decentralizirane funkcije</i>		505.777,00	305.777,00	305.777,00	305.777,00
4 Rashodi za nabavu nefinancijske imovine		505.777,00	305.777,00	305.777,00	305.777,00
45 Rashodi za dodatna ulaganja na nefinancijskoj imovini		505.777,00	305.777,00	305.777,00	305.777,00
<i>Izvor: 48 Prenesena sredstva - namjenski prihodi</i>		315.500,00			
3 Rashodi poslovanja		239.500,00			
32 Materijalni rashodi		239.500,00			
4 Rashodi za nabavu nefinancijske imovine		76.000,00			
42 Rashodi za nabavu proizvedene dugotrajne imovine		56.000,00			
45 Rashodi za dodatna ulaganja na nefinancijskoj imovini		20.000,00			
<i>Izvor: 62 Donacije - proračunski korisnici</i>		100,00	100,00	100,00	100,00
4 Rashodi za nabavu nefinancijske imovine		100,00	100,00	100,00	100,00
42 Rashodi za nabavu proizvedene dugotrajne imovine		100,00	100,00	100,00	100,00
<i>Izvor: 73 Prihodi od prodaje ili zamjene nefin. imov. i naknade štete s nalova osiguranja - prorač. korisnici</i>		3.100,00	200,00	200,00	200,00
4 Rashodi za nabavu nefinancijske imovine		3.100,00	200,00	200,00	200,00
42 Rashodi za nabavu proizvedene dugotrajne imovine		3.100,00	200,00	200,00	200,00
K 421023 Znavljanje voznog parka		87.500,00			
<i>Izvor: 18 Prenesena sredstva - opći prihodi i primici</i>		34.000,00			
4 Rashodi za nabavu nefinancijske imovine		34.000,00			
42 Rashodi za nabavu proizvedene dugotrajne imovine		34.000,00			
<i>Izvor: 48 Prenesena sredstva - namjenski prihodi</i>		53.500,00			
4 Rashodi za nabavu nefinancijske imovine		53.500,00			
42 Rashodi za nabavu proizvedene dugotrajne imovine		53.500,00			
A 421024 Povećanje dostupnosti zdravstvene zaštite		357.360,00	339.200,00	339.200,00	349.200,00
<i>Izvor: 11 Opći prihodi i primici</i>		268.160,00	250.000,00	250.000,00	250.000,00

Oznaka	Ostvarenje 2023.	Plan 2024.	Plan 2025.	Projekcija 2026.	Projekcija 2027.
3 Rashodi poslovanja			268.160,00	250.000,00	250.000,00
31 Rashodi za zaposlene			152.760,00	134.600,00	134.600,00
32 Materijalni rashodi			115.400,00	115.400,00	115.400,00
Izvor: 43 Prihodi za posebne namjene - proračunski korisnici			47.300,00	47.300,00	57.300,00
3 Rashodi poslovanja			47.300,00	47.300,00	57.300,00
31 Rashodi za zaposlene			6.500,00	6.500,00	6.500,00
32 Materijalni rashodi			40.800,00	40.800,00	50.800,00
Izvor: 52 Pomoći - proračunski korisnici			41.900,00	41.900,00	41.900,00
3 Rashodi poslovanja			41.900,00	41.900,00	41.900,00
32 Materijalni rashodi			41.900,00	41.900,00	41.900,00
Glava: 00410 LJEČILIŠTE VELI LOŠINJ			6.894.700,00	3.152.500,00	3.352.500,00
Izvor: 11 Opći prihodi i primici			350.000,00	250.000,00	250.000,00
Izvor: 18 Prenesena sredstva - opći prihodi i primici			347.700,00		
Izvor: 32 Vlastiti prihodi - proračunski korisnici			1.737.000,00	1.328.500,00	1.443.500,00
Izvor: 43 Prihodi za posebne namjene - proračunski korisnici			1.360.000,00	1.465.000,00	1.550.000,00
Izvor: 44 Prihodi za decentralizirane funkcije			100.000,00	109.000,00	109.000,00
Izvor: 52 Pomoći - proračunski korisnici			2.000.000,00		
Izvor: 83 Namjenski primici-proračunski korisnici			1.000.000,00		
Program: 4209 Zdravstvena zaštita			2.819.000,00	2.906.000,00	3.106.000,00
A 420922 Administracija i upravljanje			2.709.000,00	2.856.000,00	3.056.000,00
Izvor: 11 Opći prihodi i primici			200.000,00	100.000,00	100.000,00
3 Rashodi poslovanja			200.000,00	100.000,00	100.000,00
31 Rashodi za zaposlene			200.000,00	100.000,00	100.000,00
Izvor: 32 Vlastiti prihodi - proračunski korisnici			1.209.000,00	1.291.000,00	1.406.000,00
3 Rashodi poslovanja			1.209.000,00	1.291.000,00	1.406.000,00
31 Rashodi za zaposlene			700.000,00	735.000,00	800.000,00
32 Materijalni rashodi			500.000,00	550.000,00	600.000,00
34 Financijski rashodi			9.000,00	6.000,00	6.000,00
Izvor: 43 Prihodi za posebne namjene - proračunski korisnici			1.300.000,00	1.465.000,00	1.550.000,00
3 Rashodi poslovanja			1.300.000,00	1.465.000,00	1.550.000,00
31 Rashodi za zaposlene			1.030.000,00	1.145.000,00	1.230.000,00
32 Materijalni rashodi			270.000,00	320.000,00	320.000,00
A 420923 Specijalizacije doktora medicine			110.000,00	50.000,00	50.000,00
Izvor: 11 Opći prihodi i primici			50.000,00	50.000,00	50.000,00
3 Rashodi poslovanja			50.000,00	50.000,00	50.000,00
31 Rashodi za zaposlene			50.000,00	50.000,00	50.000,00
Izvor: 43 Prihodi za posebne namjene - proračunski korisnici			60.000,00		
3 Rashodi poslovanja			60.000,00		

Oznaka	Ostvarenje 2023.	Plan 2024.	Plan 2025.	Projekcija 2026.	Projekcija 2027.
31 Rashodi za zaposlene		60.000,00			
Program: 4210 Unaprjeđenje zdravstvene zaštite		4.075.700,00		246.500,00	246.500,00
A 421025 Zdravstveno-rekreativni kampovi		100.000,00		100.000,00	100.000,00
Izvor: 11 Opći prihodi i primici		100.000,00		100.000,00	100.000,00
3 Rashodi poslovanja		100.000,00		100.000,00	100.000,00
31 Rashodi za zaposlene		46.600,00		46.600,00	46.600,00
32 Materijalni rashodi		53.400,00		53.400,00	53.400,00
K 421026 Ulaganje i opremanje objekata		100.000,00		109.000,00	109.000,00
Izvor: 44 Prihodi za decentralizirane funkcije		100.000,00		109.000,00	109.000,00
3 Rashodi poslovanja		36.000,00		50.000,00	50.000,00
32 Materijalni rashodi		36.000,00		50.000,00	50.000,00
4 Rashodi za nabavu nefinancijske imovine		64.000,00		59.000,00	59.000,00
42 Rashodi za nabavu proizvedene dugotrajne imovine		64.000,00		59.000,00	59.000,00
K 421027 Revitalizacija Lječilišnog Centra Veli Lošinj		215.000,00			
Izvor: 18 Prenesena sredstva - opći prihodi i primici		215.000,00			
4 Rashodi za nabavu nefinancijske imovine		215.000,00			
45 Rashodi za dodatna ulaganja na nefinancijskoj imovini		215.000,00			
K 421028 Zdravstveni turizam - regionalna diversifikacija - EU		3.660.700,00		37.500,00	37.500,00
Izvor: 18 Prenesena sredstva - opći prihodi i primici		132.700,00			
4 Rashodi za nabavu nefinancijske imovine		132.700,00			
45 Rashodi za dodatna ulaganja na nefinancijskoj imovini		132.700,00			
Izvor: 32 Vlastiti prihodi - proračunski korisnici		528.000,00		37.500,00	37.500,00
3 Rashodi poslovanja		28.000,00		37.500,00	37.500,00
34 Financijski rashodi		28.000,00		37.500,00	37.500,00
4 Rashodi za nabavu nefinancijske imovine		500.000,00			
45 Rashodi za dodatna ulaganja na nefinancijskoj imovini		500.000,00			
Izvor: 52 Pomoći - proračunski korisnici		2.000.000,00			
4 Rashodi za nabavu nefinancijske imovine		2.000.000,00			
45 Rashodi za dodatna ulaganja na nefinancijskoj imovini		2.000.000,00			
Izvor: 83 Namjenski primici-proračunski korisnici		1.000.000,00			
4 Rashodi za nabavu nefinancijske imovine		1.000.000,00			
45 Rashodi za dodatna ulaganja na nefinancijskoj imovini		1.000.000,00			

Oznaka	Ostvarenje 2023.	Plan 2024.	Plan 2025.	Projekcija 2026.	Projekcija 2027.
Razdjel: 005 UPRAVNI ODJEL ZA ODGOJ I OBRAZOVANJE	99.525.864,43	113.181.000,00	126.334.000,00	153.880.000,00	115.283.000,00
Glava: 00501 UPRAVNI ODJEL ZA ODGOJ I OBRAZOVANJE	488.593,03	293.830,12	324.317,22	312.460,91	343.705,03
Izvor: 11 Opći prihodi i primici	233.923,65	288.900,03	324.317,22	312.460,91	343.705,03
<i>Izvor: 18 Prenesena sredstva - opći prihodi i primici</i>	<i>5.208,71</i>				
<i>Izvor: 51 Pomoći</i>	<i>201.181,83</i>	<i>2.388,45</i>			
<i>Izvor: 58 Prenesena sredstva - pomoći</i>	<i>48.278,84</i>	<i>2.541,64</i>			
Program: 5101 Javna uprava i administracija	13.013,80	31.530,12	26.117,22	27.530,38	27.705,03
A 510101 Materijalni rashodi Odjela	13.013,80	31.530,12	26.117,22	27.530,38	27.705,03
<i>Izvor: 11 Opći prihodi i primici</i>	<i>7.805,09</i>	<i>26.600,03</i>	<i>26.117,22</i>	<i>27.530,38</i>	<i>27.705,03</i>
3 Rashodi poslovanja	7.805,09	26.600,03	26.117,22	27.530,38	27.705,03
32 Materijalni rashodi	7.805,09	26.600,03	26.117,22	27.530,38	27.705,03
Izvor: 18 Prenesena sredstva - opći prihodi i primici	5.208,71				
3 Rashodi poslovanja	5.208,71				
32 Materijalni rashodi	5.208,71				
Izvor: 51 Pomoći	2.388,45				
3 Rashodi poslovanja	2.388,45				
32 Materijalni rashodi	2.388,45				
Izvor: 58 Prenesena sredstva - pomoći	2.541,64				
3 Rashodi poslovanja	2.541,64				
32 Materijalni rashodi	2.541,64				
Program: 5103 Razvoj odgojno obrazovnog procesa	448.099,04	215.500,00	247.200,00	247.200,00	269.200,00
A 510304 Stipendiranje deficitarnih zanimanja	49.106,40	59.200,00	59.200,00	59.200,00	59.200,00
<i>Izvor: 11 Opći prihodi i primici</i>	<i>49.106,40</i>	<i>59.200,00</i>	<i>59.200,00</i>	<i>59.200,00</i>	<i>59.200,00</i>
3 Rashodi poslovanja	49.106,40	59.200,00	59.200,00	59.200,00	59.200,00
37 Naknade građanima i kućanstvima na temelju osiguranja i druge naknade	49.106,40	59.200,00	59.200,00	59.200,00	59.200,00
A 510305 Zaklada Sveučilišta u Rijeci	26.544,57	26.600,00	26.600,00	26.600,00	26.600,00
<i>Izvor: 11 Opći prihodi i primici</i>	<i>26.544,57</i>	<i>26.600,00</i>	<i>26.600,00</i>	<i>26.600,00</i>	<i>26.600,00</i>
3 Rashodi poslovanja	26.544,57	26.600,00	26.600,00	26.600,00	26.600,00
38 Rashodi za donacije, kazne, naknade šteta i kapitalne pomoći	26.544,57	26.600,00	26.600,00	26.600,00	26.600,00
A 510307 Potpora programima alternativnih osnovnih škola - Osnovna waldorfska škola u Rijeci	9.290,60	9.300,00	9.300,00	9.300,00	9.300,00
<i>Izvor: 11 Opći prihodi i primici</i>	<i>9.290,60</i>	<i>9.300,00</i>	<i>9.300,00</i>	<i>9.300,00</i>	<i>9.300,00</i>
3 Rashodi poslovanja	9.290,60	9.300,00	9.300,00	9.300,00	9.300,00
38 Rashodi za donacije, kazne, naknade šteta i kapitalne pomoći	9.290,60	9.300,00	9.300,00	9.300,00	9.300,00
T 510308 Sufinanciranje noćnog rada Sveučilišne knjižnice Rijeka	4.778,02	4.800,00	4.800,00	4.800,00	4.800,00
<i>Izvor: 11 Opći prihodi i primici</i>	<i>4.778,02</i>	<i>4.800,00</i>	<i>4.800,00</i>	<i>4.800,00</i>	<i>4.800,00</i>
3 Rashodi poslovanja	4.778,02	4.800,00	4.800,00	4.800,00	4.800,00

Oznaka	Ostvarenje 2023.	Plan 2024.	Plan 2025.	Projekcija 2026.	Projekcija 2027.
36 Pomoći dane u inozemstvo i unutar općeg proračuna	4.778,02	4.800,00	4.800,00	4.800,00	4.800,00
A 510311 Potpore novim obrazovnim programima Sveučilišta u Rijeci	33.000,00	33.000,00	20.000,00	33.000,00	33.000,00
<i>Izvor: 11 Opći prihodi i primici</i>					
3 Rashodi poslovanja	33.000,00	33.000,00	20.000,00	33.000,00	33.000,00
36 Pomoći dane u inozemstvo i unutar općeg proračuna	33.000,00	33.000,00	20.000,00	33.000,00	33.000,00
A 510315 Potpora radu Centra za autizam Rijeka			4.500,00	4.500,00	4.500,00
<i>Izvor: 11 Opći prihodi i primici</i>					
3 Rashodi poslovanja			4.500,00	4.500,00	4.500,00
36 Pomoći dane u inozemstvo i unutar općeg proračuna			4.500,00	4.500,00	4.500,00
A 510319 Potpore programima privatne srednje škole Ljudevita Adamića Rijeka	9.290,06	9.300,00	9.300,00	9.300,00	9.300,00
<i>Izvor: 11 Opći prihodi i primici</i>					
3 Rashodi poslovanja	9.290,06	9.300,00	9.300,00	9.300,00	9.300,00
35 Subvencije	9.290,06	9.300,00	9.300,00	9.300,00	9.300,00
T 510320 RCK RECEPT - Regionalni centar profesija u turizmu- EU projekt	199.268,97				
<i>Izvor: 51 Pomoći</i>	199.268,97				
3 Rashodi poslovanja	199.268,97				
31 Rashodi za zaposlene	13.581,32				
32 Materijalni rashodi	185.687,65				
T 510321 MREŽA KOMENTNOSTI - EU projekt	9.392,61				
<i>Izvor: 11 Opći prihodi i primici</i>					
3 Rashodi poslovanja	9.392,61				
32 Materijalni rashodi	9.392,61				
T 510323 Potpora predškolskom programu- Grad Vrbovsko	20.000,00				
<i>Izvor: 11 Opći prihodi i primici</i>					
3 Rashodi poslovanja	20.000,00				
36 Pomoći dane u inozemstvo i unutar općeg proračuna	20.000,00				
A 510324 Sufinanciranje troškova stanovanja studenata kod privatnih stanodavaca - Studentski centar Rijeka	48.278,84				
<i>Izvor: 58 Prenesena sredstva - pomoći</i>	48.278,84				
3 Rashodi poslovanja	48.278,84				
38 Rashodi za donacije, kazne, naknade šteta i kapitalne pomoći	48.278,84				
A 510325 Sufinanciranje aktivnosti Zavoda za biomedicinske znanosti u Rijeci - HAZU	9.290,60	9.300,00	9.300,00	9.300,00	9.300,00
<i>Izvor: 11 Opći prihodi i primici</i>					
3 Rashodi poslovanja	9.290,60	9.300,00	9.300,00	9.300,00	9.300,00
36 Pomoći dane u inozemstvo i unutar općeg proračuna	9.290,60	9.300,00	9.300,00	9.300,00	9.300,00

Oznaka	Ostvarenje 2023.	Plan 2024.	Plan 2025.	Projekcija 2026.	Projekcija 2027.
A 510326 Potpore programima alternativnih srednjih škola - Srednja waldorfska škola u Rijeci	5.972,52	6.000,00	6.000,00	6.000,00	6.000,00
<i>Izvor: 11 Opći prihodi i primici</i>	5.972,52	6.000,00	6.000,00	6.000,00	6.000,00
3 Rashodi poslovanja	5.972,52	6.000,00	6.000,00	6.000,00	6.000,00
38 Rashodi za donacije, kazne, naknade šteta i kapitalne pomoći	5.972,52	6.000,00	6.000,00	6.000,00	6.000,00
K 510327 Sufinanciranje nabave opreme za potrebe Fakulteta zdravstvenih studija Sveučilišta u Rijeci	21.972,99	22.000,00	13.000,00		22.000,00
<i>Izvor: 11 Opći prihodi i primici</i>	21.972,99	22.000,00	13.000,00		22.000,00
3 Rashodi poslovanja	21.972,99	22.000,00	13.000,00		22.000,00
36 Pomoći dane u inozemstvo i unutar općeg proračuna	21.972,99	22.000,00	13.000,00		22.000,00
A 510328 Osiguranje besplatnih zaliha menstrualnih higijenskih potrepština	1.912,86				
<i>Izvor: 51 Pomoći</i>	1.912,86				
3 Rashodi poslovanja	1.912,86				
38 Rashodi za donacije, kazne, naknade šteta i kapitalne pomoći	1.912,86				
A 510329 Stipendiranje darovith studenata	16.000,00	16.000,00	40.000,00	40.000,00	40.000,00
<i>Izvor: 11 Opći prihodi i primici</i>	16.000,00	16.000,00	40.000,00	40.000,00	40.000,00
3 Rashodi poslovanja	16.000,00	16.000,00	40.000,00	40.000,00	40.000,00
37 Naknade građanima i kućanstvima na temelju osiguranja i druge naknade	16.000,00	16.000,00	40.000,00	40.000,00	40.000,00
A 510330 Stipendiranje darovith učenika srednjih škola	20.000,00	20.000,00	40.000,00	40.000,00	40.000,00
<i>Izvor: 11 Opći prihodi i primici</i>	20.000,00	20.000,00	40.000,00	40.000,00	40.000,00
3 Rashodi poslovanja	20.000,00	20.000,00	40.000,00	40.000,00	40.000,00
37 Naknade građanima i kućanstvima na temelju osiguranja i druge naknade	20.000,00	20.000,00	40.000,00	40.000,00	40.000,00
A 510331 Potpore programima rada Centra za odgoj i obrazovanje Rjeka	5.200,00	5.200,00	5.200,00	5.200,00	5.200,00
<i>Izvor: 11 Opći prihodi i primici</i>	5.200,00	5.200,00	5.200,00	5.200,00	5.200,00
3 Rashodi poslovanja	5.200,00	5.200,00	5.200,00	5.200,00	5.200,00
36 Pomoći dane u inozemstvo i unutar općeg proračuna	5.200,00	5.200,00	5.200,00	5.200,00	5.200,00
Program: 5306 Obilježavanje postignuća učenika i nastavnika	27.480,19	46.800,00	51.000,00	37.730,53	46.800,00
A 530602 Svjetski dan učitelja	10.963,47	14.800,00	14.000,00	13.700,00	14.800,00
<i>Izvor: 11 Opći prihodi i primici</i>	10.963,47	14.800,00	14.000,00	13.700,00	14.800,00
3 Rashodi poslovanja	10.963,47	14.800,00	14.000,00	13.700,00	14.800,00
32 Materijalni rashodi	3.616,22	4.800,00	4.000,00	3.700,00	4.800,00
38 Rashodi za donacije, kazne, naknade šteta i kapitalne pomoći	7.347,25	10.000,00	10.000,00	10.000,00	10.000,00
A 530603 Natjecanja i smotre	16.516,72	32.000,00	37.000,00	24.030,53	32.000,00
<i>Izvor: 11 Opći prihodi i primici</i>	16.516,72	32.000,00	37.000,00	24.030,53	32.000,00
3 Rashodi poslovanja	16.516,72	32.000,00	37.000,00	24.030,53	32.000,00

Oznaka	Ostvarenje 2023.	Plan 2024.	Plan 2025.	Projekcija 2026.	Projekcija 2027.
32 Materijalni rashodi	1.516,22	2.983,40	3.000,00	2.070,53	2.983,40
36 Pomoći dane u inozemstvo i unutar općeg proračuna	12.372,50	17.516,60	20.000,00	16.660,00	17.516,60
38 Rashodi za donacije, kazne, naknade šteta i kapitalne pomoći	2.628,00	11.500,00	14.000,00	5.300,00	11.500,00
Glava: 00503 ŽUPANIJSKE USTANOVE OSNOVNOG ŠKOLSTVA	45.855.995,78	54.367.916,90	64.710.363,01	94.728.495,95	57.636.292,63
Izvor: 11 Opći prihodi i primici	1.485.935,14	1.828.235,89	2.649.008,16	4.136.579,71	1.637.080,74
Izvor: 18 Prenesena sredstva - opći prihodi i primici	140.175,40	53.328,73			
Izvor: 32 Vlastiti prihodi - proračunski korisnici	134.536,69	156.049,29	159.894,33	159.844,33	159.844,33
Izvor: 38 Prenesena sredstva - vlastiti prihodi proračunskih korisnika	70.861,83	70.751,50	20.900,00		
Izvor: 43 Prihodi za posebne namjene - proračunski korisnici	1.219.455,09	1.554.231,98	1.608.645,19	1.608.645,19	1.608.645,19
Izvor: 44 Prihodi za decentralizirane funkcije	4.078.108,68	4.129.355,00	4.431.055,00	4.178.326,74	4.412.300,00
Izvor: 48 Prenesena sredstva - namjenski prihodi	133.458,53	242.234,33	62.958,65		
Izvor: 51 Pomoći	883.260,76	970.497,96	5.393.265,36	35.525.382,97	692.265,36
Izvor: 52 Pomoći - proračunski korisnici	37.142.390,89	45.078.048,34	50.164.901,90	49.069.782,59	49.076.222,59
Izvor: 58 Prenesena sredstva - pomoći	184.316,68	180.581,97	21.100,00		
Izvor: 62 Donacije - proračunski korisnici	93.845,97	40.749,26	33.699,06	32.499,06	32.499,06
Izvor: 68 Prenesena sredstva - donacije	5.881,14	14.224,62	1.000,00		
Izvor: 73 Prihodi od prodaje ili zamjene nefin. imov. i naknade štete s nalova osiguranja - prorač. korisnici	35.578,12	640.326,06	27.935,36	17.435,36	17.435,36
Izvor: 78 Prenesena sredstva - prihodi od prodaje ili zamjene nefinancijske imovine i naknade s nalova osiguranja	248.190,86	9.301,97	136.000,00		
Program: 5301 Osnovnoškolsko obrazovanje	40.009.925,16	47.978.125,17	52.761.932,67	51.605.451,71	51.946.142,97
A 530101 Osiguravanje uvjeta rada	36.967.873,58	44.257.045,73	49.444.068,35	48.371.487,39	48.698.722,65
Izvor: 11 Opći prihodi i primici	84.687,02	75.598,22	12.000,00	12.000,00	229.000,00
3 Rashodi poslovanja	84.687,02	75.598,22	12.000,00	12.000,00	229.000,00
32 Materijalni rashodi	84.687,02	71.598,22	8.000,00	8.000,00	225.000,00
34 Financijski rashodi	1.000,00	1.000,00	1.000,00	1.000,00	1.000,00
38 Rashodi za donacije, kazne, naknade šteta i kapitalne pomoći	3.000,00	3.000,00	3.000,00	3.000,00	3.000,00
Izvor: 32 Vlastiti prihodi - proračunski korisnici	97.978,67	108.648,23	120.367,10	120.317,10	120.317,10
3 Rashodi poslovanja	92.397,97	106.350,28	116.129,75	116.074,75	116.079,75
31 Rashodi za zaposlene	12.514,93	15.520,76	15.400,00	15.400,00	15.400,00
32 Materijalni rashodi	78.326,49	87.697,53	96.950,46	96.900,46	96.900,46
34 Financijski rashodi	186,75	479,99	427,29	422,29	427,29
37 Naknade građanima i kućanstvima na temelju osiguranja i druge naknade	612,79	2.000,00	3.000,00	3.000,00	3.000,00
38 Rashodi za donacije, kazne, naknade šteta i kapitalne pomoći	757,01	652,00	352,00	352,00	352,00
4 Rashodi za nabavu nefinancijske imovine	5.580,70	2.297,95	4.237,35	4.242,35	4.237,35
42 Rashodi za nabavu proizvedene dugotrajne imovine	5.580,70	2.297,95	4.237,35	4.242,35	4.237,35
Izvor: 38 Prenesena sredstva - vlastiti prihodi proračunskih korisnika	43.168,49	40.294,10	11.600,00		

Oznaka	Ostvarenje 2023.	Plan 2024.	Plan 2025.	Projekcija 2026.	Projekcija 2027.
3 Rashodi poslovanja	43.168,49	38.801,98	11.600,00		
32 Materijalni rashodi	43.168,49	38.801,98	11.600,00		
4 Rashodi za nabavu nefinancijske imovine		1.492,12			
42 Rashodi za nabavu proizvedene dugotrajne imovine		1.492,12			
Izvor: 43 Prihodi za posebne namjene - proračunski korisnici	388.232,49	466.869,19	467.786,90	467.786,90	467.786,90
3 Rashodi poslovanja	379.369,46	459.059,90	459.822,82	459.822,82	459.822,82
31 Rashodi za zaposlene	22.472,35	15.459,33	37.326,58	37.326,58	37.326,58
32 Materijalni rashodi	355.995,00	440.780,58	421.216,24	421.216,24	421.216,24
34 Financijski rashodi	338,92	612,00	580,00	580,00	580,00
37 Naknade građanima i kućanstvima na temelju osiguranja i druge naknade	563,19	2.207,99	700,00	700,00	700,00
4 Rashodi za nabavu nefinancijske imovine	8.863,03	7.809,29	7.964,08	7.964,08	7.964,08
42 Rashodi za nabavu proizvedene dugotrajne imovine	8.863,03	7.809,29	7.964,08	7.964,08	7.964,08
Izvor: 44 Prihodi za decentralizirane funkcije	3.321.538,16	3.371.239,21	3.904.333,00	3.945.604,74	4.058.300,00
3 Rashodi poslovanja	3.321.538,16	3.371.239,21	3.904.333,00	3.945.604,74	4.058.300,00
32 Materijalni rashodi	3.313.307,60	3.361.886,72	3.895.350,37	3.936.652,11	4.049.347,37
34 Financijski rashodi	8.230,56	9.252,49	8.982,63	8.962,63	8.952,63
37 Naknade građanima i kućanstvima na temelju osiguranja i druge naknade		100,00			
Izvor: 48 Prenesena sredstva - namjenski prihodi	61.035,99	96.754,92	41.900,00		
3 Rashodi poslovanja	61.035,99	96.754,92	41.900,00		
31 Rashodi za zaposlene	525,04				
32 Materijalni rashodi	60.510,95	96.506,33	41.900,00		
37 Naknade građanima i kućanstvima na temelju osiguranja i druge naknade		248,59			
Izvor: 52 Pomoći - proračunski korisnici	32.799.910,46	39.994.826,95	44.841.015,38	43.784.512,68	43.782.052,68
3 Rashodi poslovanja	32.796.955,82	39.984.112,07	44.834.331,46	43.777.828,76	43.775.368,76
31 Rashodi za zaposlene	31.420.566,70	38.247.399,21	43.063.460,08	42.034.462,22	42.032.002,22
32 Materijalni rashodi	1.321.343,35	1.677.699,69	1.715.859,06	1.688.354,22	1.688.354,22
34 Financijski rashodi	22.437,89	7.978,67	2.750,95	2.750,95	2.750,95
37 Naknade građanima i kućanstvima na temelju osiguranja i druge naknade	31.857,88	51.034,50	52.261,37	52.261,37	52.261,37
38 Rashodi za donacije, kazne, naknade šteta i kapitalne pomoći	750,00				
4 Rashodi za nabavu nefinancijske imovine	2.954,64	10.714,88	6.683,92	6.683,92	6.683,92
42 Rashodi za nabavu proizvedene dugotrajne imovine	2.954,64	10.714,88	6.683,92	6.683,92	6.683,92
Izvor: 58 Prenesena sredstva - pomoći	32.280,55	38.251,86	2.500,00		
3 Rashodi poslovanja	32.280,55	36.500,07	2.500,00		
31 Rashodi za zaposlene	733,14	2.793,53			

Oznaka	Ostvarenje 2023.	Plan 2024.	Plan 2025.	Projekcija 2026.	Projekcija 2027.
32 Materijalni rashodi	29.412,33	33.701,34	2.500,00		
34 Financijski rashodi	24,05	5,20			
37 Naknade građanima i kućanstvima na temelju osiguranja i druge naknade	2.111,03				
4 Rashodi za nabavu nefinancijske imovine	1.751,79				
41 Rashodi za nabavu proizvedene dugotrajne imovine	174,66				
42 Rashodi za nabavu proizvedene dugotrajne imovine	1.577,13				
Izvor: 62 Donacije - proračunski korisnici	49.148,29	28.126,81	24.603,61	24.603,61	24.603,61
3 Rashodi poslovanja	45.730,69	26.099,59	23.653,61	23.653,61	23.653,61
32 Materijalni rashodi	45.467,42	26.099,59	23.653,61	23.653,61	23.653,61
34 Financijski rashodi	80,61				
37 Naknade građanima i kućanstvima na temelju osiguranja i druge naknade	182,66				
4 Rashodi za nabavu nefinancijske imovine	3.417,60	2.027,22	950,00	950,00	950,00
42 Rashodi za nabavu proizvedene dugotrajne imovine	3.417,60	2.027,22	950,00	950,00	950,00
Izvor: 68 Prenesena sredstva - donacije	3.358,42	9.828,66	800,00		
3 Rashodi poslovanja	3.358,42	9.137,53	800,00		
32 Materijalni rashodi	3.358,42	9.137,53	800,00		
4 Rashodi za nabavu nefinancijske imovine	691,13				
42 Rashodi za nabavu proizvedene dugotrajne imovine	691,13				
Izvor: 73 Prihodi od prodaje ili zamjene nefin. imov. i naknade štete s nalova osiguranja - prorač. korisnici	30.344,26	21.723,06	16.662,36	16.662,36	16.662,36
3 Rashodi poslovanja	30.255,02	20.986,45	15.998,75	15.998,75	15.998,75
32 Materijalni rashodi	30.255,02	20.986,45	15.998,75	15.998,75	15.998,75
4 Rashodi za nabavu nefinancijske imovine	89,24	736,61	663,61	663,61	663,61
42 Rashodi za nabavu proizvedene dugotrajne imovine	89,24	736,61	663,61	663,61	663,61
Izvor: 78 Prenesena sredstva - prihodi od prodaje ili zamjene nefinancijske imovine i naknade s naslova osiguranja	56.190,78	4.884,52	500,00		
3 Rashodi poslovanja	56.190,78	4.865,80	500,00		
32 Materijalni rashodi	56.190,78	4.865,80	500,00		
4 Rashodi za nabavu nefinancijske imovine	18,72				
42 Rashodi za nabavu proizvedene dugotrajne imovine	18,72				
T 530102 Investicijsko održavanje objekata i opreme	473.232,41	979.895,00	417.344,00	337.344,00	341.900,00
Izvor: 11 Opći prihodi i primici	160.837,00	102.908,21	132.722,00	132.722,00	60.000,00
3 Rashodi poslovanja	160.837,00	102.908,21	132.722,00	132.722,00	60.000,00
32 Materijalni rashodi	150.837,00	86.908,21	132.722,00	132.722,00	60.000,00
36 Pomoći dane u inozemstvo i unutar općeg proračuna	10.000,00	16.000,00			
Izvor: 18 Prenesena sredstva - opći prihodi i primici	102.001,30				

Oznaka	Ostvarenje 2023.	Plan 2024.	Plan 2025.	Projekcija 2026.	Projekcija 2027.
3 Rashodi poslovanja	102.001,30				
32 Materijalni rashodi	102.001,30				
Izvor: 44 Prihodi za decentralizirane funkcije	133.259,29	209.535,79	132.722,00	132.722,00	210.000,00
3 Rashodi poslovanja	133.259,29	209.535,79	132.722,00	132.722,00	210.000,00
32 Materijalni rashodi	133.259,29	209.535,79	132.722,00	132.722,00	210.000,00
Izvor: 52 Pomoći - proračunski korisnici	72.172,57	145.700,00	71.900,00	71.900,00	71.900,00
3 Rashodi poslovanja	72.172,57	145.700,00	71.900,00	71.900,00	71.900,00
32 Materijalni rashodi	72.172,57	145.700,00	71.900,00	71.900,00	71.900,00
Izvor: 73 Prihodi od prodaje ili zamjene nefin. imov. i naknade štete s nalova osiguranja - prorač. korisnici	4.962,25	521.751,00			
3 Rashodi poslovanja	4.962,25	521.751,00			
32 Materijalni rashodi	4.962,25	521.751,00			
Izvor: 78 Prenesena sredstva - prihodi od prodaje ili zamjene nefinancijske imovine i naknade s nalova osiguranja		80.000,00			
3 Rashodi poslovanja		80.000,00			
32 Materijalni rashodi		80.000,00			
A 530106 Nabava udžbenika za učenike OŠ	592.612,13	669.677,42	726.926,82	723.026,82	726.926,82
Izvor: 43 Prihodi za posebne namjene - proračunski korisnici	200,00	350,00	350,00	350,00	350,00
3 Rashodi poslovanja		150,00	150,00	150,00	150,00
37 Naknade građanima i kućanstvima na temelju osiguranja i druge naknade		150,00	150,00	150,00	150,00
4 Rashodi za nabavu nefinancijske imovine		200,00	200,00	200,00	200,00
42 Rashodi za nabavu proizvedene dugotrajne imovine		200,00	200,00	200,00	200,00
Izvor: 48 Prenesena sredstva - namjenski prihodi	95,33	95,33			
3 Rashodi poslovanja		95,33			
37 Naknade građanima i kućanstvima na temelju osiguranja i druge naknade		95,33			
Izvor: 52 Pomoći - proračunski korisnici	592.612,13	669.382,09	726.576,82	722.676,82	726.576,82
3 Rashodi poslovanja	426.692,11	478.265,76	524.028,11	524.028,11	524.028,11
32 Materijalni rashodi		100,00	100,00	100,00	100,00
37 Naknade građanima i kućanstvima na temelju osiguranja i druge naknade	426.692,11	478.165,76	523.928,11	523.928,11	523.928,11
4 Rashodi za nabavu nefinancijske imovine	165.920,02	191.116,33	202.548,71	198.648,71	202.548,71
42 Rashodi za nabavu proizvedene dugotrajne imovine	165.920,02	191.116,33	202.548,71	198.648,71	202.548,71
A 530107 Prehrana za učenike u osnovnim školama	1.976.207,04	2.071.507,02	2.173.593,50	2.173.593,50	2.178.593,50
Izvor: 52 Pomoći - proračunski korisnici	1.976.207,04	2.071.507,02	2.173.593,50	2.173.593,50	2.178.593,50
3 Rashodi poslovanja	1.976.207,04	2.071.507,02	2.173.593,50	2.173.593,50	2.178.593,50
32 Materijalni rashodi	1.976.207,04	2.071.507,02	2.173.593,50	2.173.593,50	2.178.593,50

Oznaka	Ostvarenje 2023.	Plan 2024.	Plan 2025.	Projekcija 2026.	Projekcija 2027.
Program: 5302 Unapređenje kvalitete odgojno obrazovnog sustava	3.675.120,45	4.488.748,58	5.381.213,67	5.375.998,75	5.332.070,41
A 530202 Proizvedeni boravak učenika-putnika	1.884.546,22	2.555.522,99	2.858.716,63	2.830.642,17	2.830.642,17
Izvor: 11 Opći prihodi i primici	37.162,38	60.100,00	60.100,00	60.100,00	60.100,00
3 Rashodi poslovanja	37.162,38	60.100,00	60.100,00	60.100,00	60.100,00
31 Rashodi za zaposlene	34.103,01	54.772,11	54.772,77	54.935,31	54.935,31
32 Materijalni rashodi	3.059,37	5.327,89	5.327,23	5.164,69	5.164,69
Izvor: 18 Prenesena sredstva - opći prihodi i primici	19.897,54				
3 Rashodi poslovanja	19.897,54				
31 Rashodi za zaposlene	18.365,26				
32 Materijalni rashodi	1.532,28				
Izvor: 43 Prihodi za posebne namjene - proračunski korisnici	786.315,90	1.043.403,72	1.095.772,45	1.095.772,45	1.095.772,45
3 Rashodi poslovanja	786.315,90	1.043.403,72	1.088.472,45	1.088.472,45	1.088.472,45
31 Rashodi za zaposlene	252.796,24	348.757,32	374.061,64	374.061,64	374.061,64
32 Materijalni rashodi	533.264,89	694.646,40	714.390,81	714.390,81	714.390,81
34 Financijski rashodi	254,77	20,00	20,00	20,00	20,00
4 Rashodi za nabavu nefinancijske imovine		7.300,00	7.300,00	7.300,00	7.300,00
42 Rashodi za nabavu proizvedene dugotrajne imovine		7.300,00	7.300,00	7.300,00	7.300,00
Izvor: 48 Prenesena sredstva - namjenski prihodi	12.180,69	30.950,25	4.658,65		
3 Rashodi poslovanja	10.224,00	20.078,72	4.658,65		
31 Rashodi za zaposlene	9.742,97	10.258,57	2.508,43		
32 Materijalni rashodi	481,03	9.820,15	2.150,22		
4 Rashodi za nabavu nefinancijske imovine	1.956,69	10.871,53			
42 Rashodi za nabavu proizvedene dugotrajne imovine	1.956,69	10.871,53			
Izvor: 52 Pomoći - proračunski korisnici	1.026.115,42	1.417.809,32	1.698.185,53	1.674.769,72	1.674.769,72
3 Rashodi poslovanja	1.026.115,42	1.416.959,32	1.697.285,53	1.673.869,72	1.673.869,72
31 Rashodi za zaposlene	1.000.592,54	1.377.734,69	1.640.505,51	1.617.089,70	1.617.089,70
32 Materijalni rashodi	25.522,88	39.224,63	56.780,02	56.780,02	56.780,02
4 Rashodi za nabavu nefinancijske imovine		850,00	900,00	900,00	900,00
42 Rashodi za nabavu proizvedene dugotrajne imovine		850,00	900,00	900,00	900,00
Izvor: 58 Prenesena sredstva - pomoći	2.874,29	3.259,70			
3 Rashodi poslovanja	2.874,29	3.259,70			
31 Rashodi za zaposlene	2.774,49				
32 Materijalni rashodi	99,80	3.259,70			
A 530209 Sufinanciranje rada pomoćnika u nastavi	767.133,42	1.023.234,26	1.811.329,05	1.829.898,26	1.827.329,05
Izvor: 11 Opći prihodi i primici	380.255,12	569.170,39	1.111.693,00	1.127.950,21	1.128.693,00
3 Rashodi poslovanja	380.255,12	569.170,39	1.111.693,00	1.127.950,21	1.128.693,00
31 Rashodi za zaposlene	380.255,12	569.170,39	1.111.693,00	1.127.950,21	1.128.693,00
Izvor: 51 Pomoći	386.878,30	454.063,87	699.636,05	699.636,05	699.636,05
3 Rashodi poslovanja	386.878,30	454.063,87	699.636,05	699.636,05	699.636,05
31 Rashodi za zaposlene	386.878,30	454.063,87	699.636,05	699.636,05	699.636,05

Oznaka	Ostvarenje 2023.	Plan 2024.	Plan 2025.	Projekcija 2026.	Projekcija 2027.
3 Rashodi poslovanja	359.462,41	358.351,62	693.265,36	695.577,36	692.265,36
31 Rashodi za zaposlene	281.313,87	274.025,14	528.988,86	528.988,86	528.988,86
32 Materijalni rashodi	78.148,54	84.326,48	164.276,50	166.588,50	163.276,50
Izvor: 52 Pomoći - proračunski korisnici	7.225,46	11.180,69	6.370,69	6.370,69	6.370,69
3 Rashodi poslovanja	7.225,46	11.180,69	6.370,69	6.370,69	6.370,69
31 Rashodi za zaposlene	7.225,46	11.180,69	6.370,69	6.370,69	6.370,69
Izvor: 58 Prenesena sredstva - pomoći	20.190,43	84.531,56			
3 Rashodi poslovanja	20.190,43	84.531,56			
31 Rashodi za zaposlene	20.190,43	84.531,56			
32 Materijalni rashodi	21.406,97				
A 530222 Programi školskog kurikuluma	193.894,35	189.146,28	184.758,51	225.539,64	179.198,51
Izvor: 11 Opći prihodi i primici	78.551,33	78.000,00	74.000,00	115.541,13	69.200,00
3 Rashodi poslovanja	69.363,16	66.290,24	63.380,00	108.221,13	55.580,00
31 Rashodi za zaposlene	1.900,00		1.300,00	1.300,00	1.300,00
32 Materijalni rashodi	65.027,43	66.142,24	61.660,00	106.501,13	53.860,00
37 Naknade građanima i kućanstvima na temelju osiguranja i druge naknade	2.435,73	148,00	420,00	420,00	420,00
4 Rashodi za nabavu nefinancijske imovine	9.188,17	11.709,76	10.620,00	7.320,00	13.620,00
42 Rashodi za nabavu proizvedene dugotrajne imovine	9.188,17	11.709,76	10.620,00	7.320,00	13.620,00
Izvor: 18 Prenesena sredstva - opći prihodi i primici	239,61				
3 Rashodi poslovanja	239,61				
32 Materijalni rashodi	239,61				
Izvor: 32 Vlastiti prihodi - proračunski korisnici	19.805,81	9.394,80	10.334,80	10.334,80	10.334,80
3 Rashodi poslovanja	19.805,81	9.394,80	10.334,80	10.334,80	10.334,80
32 Materijalni rashodi	19.805,81	9.394,80	10.334,80	10.334,80	10.334,80
Izvor: 38 Prenesena sredstva - vlastiti prihodi proračunskih korisnika	710,46	1.224,64	200,00		
3 Rashodi poslovanja	710,46	1.224,64	200,00		
32 Materijalni rashodi	710,46	1.224,64	200,00		
Izvor: 43 Prihodi za posebne namjene - proračunski korisnici	21.454,42	13.318,21	13.590,84	13.590,84	13.590,84
3 Rashodi poslovanja	21.059,38	12.518,21	12.790,84	12.790,84	12.790,84
32 Materijalni rashodi	21.059,38	12.518,21	12.790,84	12.790,84	12.790,84
4 Rashodi za nabavu nefinancijske imovine	395,04	800,00	800,00	800,00	800,00
42 Rashodi za nabavu proizvedene dugotrajne imovine	395,04	800,00	800,00	800,00	800,00
Izvor: 51 Pomoći	1.096,00				
3 Rashodi poslovanja	1.096,00				
32 Materijalni rashodi	1.096,00				
Izvor: 52 Pomoći - proračunski korisnici	63.442,65	75.067,43	84.232,87	84.072,87	84.072,87
3 Rashodi poslovanja	61.066,99	68.919,20	77.241,89	77.081,89	77.081,89

Oznaka	Ostvarenje 2023.	Plan 2024.	Plan 2025.	Projekcija 2026.	Projekcija 2027.
31 Rashodi za zaposlene	3.981,69	3.098,00	3.098,00	3.098,00	3.098,00
32 Materijalni rashodi	57.085,30	65.821,20	74.143,89	73.983,89	73.983,89
4 Rashodi za nabavu nefinancijske imovine	2.375,66	6.148,23	6.990,98	6.990,98	6.990,98
42 Rashodi za nabavu proizvedene dugotrajne imovine	2.375,66	6.148,23	6.990,98	6.990,98	6.990,98
Izvor: 58 Prenesena sredstva - pomoći	6.624,74	10.415,33	400,00		
3 Rashodi poslovanja	6.624,74	9.779,33	400,00		
32 Materijalni rashodi	6.598,20	9.629,33	400,00		
37 Naknade građanima i kućanstvima na temelju osiguranja i druge naknade	26,54	150,00			
4 Rashodi za nabavu nefinancijske imovine		636,00			
42 Rashodi za nabavu proizvedene dugotrajne imovine		636,00			
Izvor: 62 Donacije - proračunski korisnici	2.208,94	2.000,00	2.000,00	2.000,00	2.000,00
3 Rashodi poslovanja	2.208,94	2.000,00	2.000,00	2.000,00	2.000,00
32 Materijalni rashodi	2.208,94	1.500,00	1.500,00	1.500,00	1.500,00
38 Rashodi za donacije, kazne, naknade šteta i kapitalne pomoći		500,00	500,00	500,00	500,00
Izvor: 68 Prenesena sredstva - donacije		1.486,26			
3 Rashodi poslovanja		1.486,26			
32 Materijalni rashodi		1.486,26			
A 530223 Program predškolskog odgoja i obrazovanja pri školama	174.319,99	214.200,87	227.146,82	227.146,82	227.146,82
Izvor: 52 Pomoći - proračunski korisnici	173.178,92	213.433,23	227.146,82	227.146,82	227.146,82
3 Rashodi poslovanja	173.178,92	213.433,23	227.146,82	227.146,82	227.146,82
31 Rashodi za zaposlene	147.973,95	182.086,29	194.796,82	194.796,82	194.796,82
32 Materijalni rashodi	25.115,71	31.222,65	32.235,00	32.235,00	32.235,00
34 Financijski rashodi	89,26	124,29	115,00	115,00	115,00
Izvor: 58 Prenesena sredstva - pomoći	1.141,07	767,64			
3 Rashodi poslovanja	1.141,07	767,64			
32 Materijalni rashodi	1.141,07	767,64			
T 530232 EU projekti kod proračunskih korisnika - OŠ	532.941,91	335.394,79	189.765,80	165.825,00	165.825,00
Izvor: 11 Opći prihodi i primici	137.917,36				
3 Rashodi poslovanja	96.560,11				
32 Materijalni rashodi	96.560,11				
4 Rashodi za nabavu nefinancijske imovine	35.351,25				
42 Rashodi za nabavu proizvedene dugotrajne imovine	35.351,25				
Izvor: 52 Pomoći - proračunski korisnici	301.706,54	307.778,53	171.565,80	165.825,00	165.825,00
3 Rashodi poslovanja	151.593,45	151.310,90	71.565,80	65.825,00	65.825,00
31 Rashodi za zaposlene	510,58	10.825,00	10.825,00	10.825,00	10.825,00
32 Materijalni rashodi	143.582,87	151.310,90	60.740,80	55.000,00	55.000,00
38 Rashodi za donacije, kazne, naknade šteta i kapitalne pomoći	7.500,00				

Oznaka	Ostvarenje 2023.	Plan 2024.	Plan 2025.	Projekcija 2026.	Projekcija 2027.
4 Rashodi za nabavu nefinancijske imovine	150.113,09	156.467,63	100.000,00	100.000,00	100.000,00
42 Rashodi za nabavu proizvedene dugotrajne imovine	150.113,09	156.467,63	100.000,00	100.000,00	100.000,00
Izvor: 58 Prenesena sredstva - pomoći	99.324,01	27.616,26	18.200,00		
3 Rashodi poslovanja	79.260,42	24.795,32	18.200,00		
32 Materijalni rashodi	79.260,42	24.795,32	18.200,00		
4 Rashodi za nabavu nefinancijske imovine	20.063,59	2.820,94			
42 Rashodi za nabavu proizvedene dugotrajne imovine	20.063,59	2.820,94			
A 530233 Projekt "Školska shema" - EU	36.850,94	69.055,86	1.990,84	1.990,84	1.990,84
Izvor: 51 Pomoći	35.103,61	62.146,34			
3 Rashodi poslovanja	35.103,61	62.146,34			
32 Materijalni rashodi	35.103,61	62.146,34			
Izvor: 52 Pomoći - proračunski korisnici	1.990,84	1.990,84	1.990,84	1.990,84	1.990,84
3 Rashodi poslovanja	1.990,84	1.990,84	1.990,84	1.990,84	1.990,84
32 Materijalni rashodi	1.990,84	1.990,84	1.990,84	1.990,84	1.990,84
Izvor: 58 Prenesena sredstva - pomoći	1.747,33	4.918,68			
3 Rashodi poslovanja	1.747,33	4.918,68			
32 Materijalni rashodi	1.747,33	4.918,68			
T 530238 Jedna voćka za svakog prvašića	2.435,43	3.000,00	3.000,00	3.000,00	3.000,00
Izvor: 11 Opći prihodi i primici	2.435,43	3.000,00	3.000,00	3.000,00	3.000,00
3 Rashodi poslovanja	2.435,43	3.000,00	3.000,00	3.000,00	3.000,00
32 Materijalni rashodi	2.435,43	3.000,00	3.000,00	3.000,00	3.000,00
A 530239 Županijska škola plivanja	61.833,02	78.000,00	88.000,00	75.450,00	80.432,00
Izvor: 11 Opći prihodi i primici	61.833,02	78.000,00	88.000,00	75.450,00	80.432,00
3 Rashodi poslovanja	61.833,02	78.000,00	88.000,00	75.450,00	80.432,00
32 Materijalni rashodi	61.833,02	78.000,00	88.000,00	75.450,00	80.432,00
A 530240 Osiguranje besplatnih zaliha menstrualnih higijenskih potrepština	21.165,17	21.193,53	16.506,02	16.506,02	16.506,02
Izvor: 52 Pomoći - proračunski korisnici	21.165,17	21.192,37	16.506,02	16.506,02	16.506,02
3 Rashodi poslovanja	21.165,17	21.192,37	16.506,02	16.506,02	16.506,02
38 Rashodi za donacije, kazne, naknade šteta i kapitalne pomoći	21.165,17	21.192,37	16.506,02	16.506,02	16.506,02
Izvor: 58 Prenesena sredstva - pomoći	1,16	1,16			
3 Rashodi poslovanja	1,16	1,16			
38 Rashodi za donacije, kazne, naknade šteta i kapitalne pomoći	1,16	1,16			
Program: 5306 Obilježavanje postignuća učenika i nastavnika	25.687,94	37.808,69	41.164,93	48.081,30	39.920,67
A 530604 Natjecanja i smotre	25.687,94	37.808,69	41.164,93	48.081,30	39.920,67
Izvor: 11 Opći prihodi i primici	5.456,68	6.000,00	8.000,00	14.816,37	6.655,74
3 Rashodi poslovanja	5.456,68	6.000,00	8.000,00	14.816,37	6.655,74
32 Materijalni rashodi	5.456,68	6.000,00	8.000,00	14.816,37	6.655,74

Oznaka	Ostvarenje 2023.	Plan 2024.	Plan 2025.	Projekcija 2026.	Projekcija 2027.
Izvor: 32 Vlastiti prihodi - proračunski korisnici	1.843,90	3.367,22	5.080,00	5.080,00	5.080,00
3 Rashodi poslovanja	1.843,90	3.367,22	5.080,00	5.080,00	5.080,00
32 Materijalni rashodi	1.843,90	3.367,22	5.080,00	5.080,00	5.080,00
Izvor: 43 Prihodi za posebne namjene - proračunski korisnici	53,10	105,00	135,00	135,00	135,00
3 Rashodi poslovanja	53,10	105,00	135,00	135,00	135,00
32 Materijalni rashodi	53,10	105,00	135,00	135,00	135,00
Izvor: 52 Pomoći - proračunski korisnici	18.310,53	27.219,21	27.949,93	28.049,93	28.049,93
3 Rashodi poslovanja	17.040,74	24.564,75	25.295,47	25.395,47	25.395,47
32 Materijalni rashodi	15.957,21	23.499,75	24.495,47	24.595,47	24.595,47
37 Naknade građanima i kućanstvima na temelju osiguranja i druge naknade	1.083,53	1.065,00	800,00	800,00	800,00
4 Rashodi za nabavu nefinancijske imovine	1.269,79	2.654,46	2.654,46	2.654,46	2.654,46
42 Rashodi za nabavu proizvedene dugotrajne imovine	1.269,79	2.654,46	2.654,46	2.654,46	2.654,46
Izvor: 58 Prenesena sredstva - pomoći	1.117,26	1.117,26			
3 Rashodi poslovanja	1.117,26	1.117,26			
32 Materijalni rashodi	1.117,26	1.117,26			
Izvor: 68 Prenesena sredstva - donacije	23,73				
3 Rashodi poslovanja	23,73				
32 Materijalni rashodi	23,73				
Program: 5308 Kapitalna ulaganja u odgojno obrazovnu infrastrukturu	2.145.262,23	2.463.234,46	6.526.051,74	37.698.964,19	318.158,58
K 530801 Opremanje ustanova školstva	547.388,97	511.954,24	416.558,58	274.158,58	318.158,58
Izvor: 11 Opći prihodi i primici	6.000,00	6.000,00			
3 Rashodi poslovanja	6.000,00	6.000,00			
36 Pomoći dane u inozemstvo i unutar općeg proračuna	6.000,00	6.000,00			
Izvor: 32 Vlastiti prihodi - proračunski korisnici	14.908,31	34.639,04	24.112,43	24.112,43	24.112,43
4 Rashodi za nabavu nefinancijske imovine	14.908,31	34.639,04	24.112,43	24.112,43	24.112,43
42 Rashodi za nabavu proizvedene dugotrajne imovine	14.908,31	34.639,04	24.112,43	24.112,43	24.112,43
Izvor: 38 Prenesena sredstva - vlastiti prihodi proračunskih korisnika	26.982,88	29.232,76	9.100,00		
4 Rashodi za nabavu nefinancijske imovine	26.982,88	29.232,76	9.100,00		
42 Rashodi za nabavu proizvedene dugotrajne imovine	26.982,88	29.232,76	9.100,00		
Izvor: 43 Prihodi za posebne namjene - proračunski korisnici	23.399,18	30.335,86	31.010,00	31.010,00	31.010,00
4 Rashodi za nabavu nefinancijske imovine	23.399,18	30.335,86	31.010,00	31.010,00	31.010,00
42 Rashodi za nabavu proizvedene dugotrajne imovine	23.399,18	30.335,86	31.010,00	31.010,00	31.010,00
Izvor: 44 Prihodi za decentralizirane funkcije	74.119,07	98.580,00	144.000,00	100.000,00	144.000,00
4 Rashodi za nabavu nefinancijske imovine	74.119,07	98.580,00	144.000,00	100.000,00	144.000,00
42 Rashodi za nabavu proizvedene dugotrajne imovine	74.119,07	98.580,00	144.000,00	100.000,00	144.000,00
Izvor: 48 Prenesena sredstva - namjenski prihodi	60.241,85	65.701,80	16.400,00		
4 Rashodi za nabavu nefinancijske imovine	60.241,85	65.701,80	16.400,00		

Oznaka	Ostvarenje 2023.	Plan 2024.	Plan 2025.	Projekcija 2026.	Projekcija 2027.
42 Rashodi za nabavu proizvedene dugotrajne imovine	60.241,85	65.701,80	16.400,00		
Izvor: 52 Pomoci - proračunski korisnici	90.344,00	120.960,66	117.867,70	112.367,70	112.367,70
4 Rashodi za nabavu nefinancijske imovine	90.344,00	120.960,66	117.867,70	112.367,70	112.367,70
41 Rashodi za nabavu neproizvedene dugotrajne imovine	10,00	10,00	10,00	10,00	10,00
42 Rashodi za nabavu proizvedene dugotrajne imovine	90.344,00	120.950,66	117.857,70	112.357,70	112.357,70
Izvor: 58 Prenesena sredstva - pomoci	20.134,26	9.702,52			
4 Rashodi za nabavu nefinancijske imovine	20.134,26	9.702,52			
42 Rashodi za nabavu proizvedene dugotrajne imovine	20.134,26	9.702,52			
Izvor: 62 Donacije - proračunski korisnici	42.488,74	12.622,45	7.095,45	5.895,45	5.895,45
4 Rashodi za nabavu nefinancijske imovine	42.488,74	12.622,45	7.095,45	5.895,45	5.895,45
42 Rashodi za nabavu proizvedene dugotrajne imovine	42.488,74	12.622,45	7.095,45	5.895,45	5.895,45
Izvor: 68 Prenesena sredstva - donacije	2.498,99	2.909,70	200,00		
4 Rashodi za nabavu nefinancijske imovine	2.498,99	2.909,70	200,00		
42 Rashodi za nabavu proizvedene dugotrajne imovine	2.498,99	2.909,70	200,00		
Izvor: 73 Prihodi od prodaje ili zamjene nefin. imov. i naknade štete s nalova osiguranja - prorač. korisnici	271,61	96.852,00	11.273,00	773,00	773,00
4 Rashodi za nabavu nefinancijske imovine	271,61	96.852,00	11.273,00	773,00	773,00
42 Rashodi za nabavu proizvedene dugotrajne imovine	271,61	96.852,00	11.273,00	773,00	773,00
Izvor: 78 Prenesena sredstva - prihodi od prodaje ili zamjene nefinancijske imovine i naknade s nalova osiguranja	192.000,08	4.417,45	55.500,00		
4 Rashodi za nabavu nefinancijske imovine	192.000,08	4.417,45	55.500,00		
42 Rashodi za nabavu proizvedene dugotrajne imovine	192.000,08	4.417,45	55.500,00		
45 Rashodi za dodatna ulaganja na nefinancijskoj imovini	4.409,65	4.417,45	55.500,00		
187.590,43					
K 530802 Rekonstrukcija i dogradnja OS Ivana Rabljanina Rab	1.080.126,10				
Izvor: 11 Opći prihodi i primici	120.573,93				
4 Rashodi za nabavu nefinancijske imovine	120.573,93				
45 Rashodi za dodatna ulaganja na nefinancijskoj imovini	120.573,93				
Izvor: 44 Prihodi za decentralizirane funkcije	479.453,43				
4 Rashodi za nabavu nefinancijske imovine	479.453,43				
42 Rashodi za nabavu proizvedene dugotrajne imovine	76.160,00				
45 Rashodi za dodatna ulaganja na nefinancijskoj imovini	403.293,43				
Izvor: 51 Pomoci	480.098,74				
4 Rashodi za nabavu nefinancijske imovine	480.098,74				
42 Rashodi za nabavu proizvedene dugotrajne imovine	93.256,27				
45 Rashodi za dodatna ulaganja na nefinancijskoj imovini	386.842,47				
K 530803 Projekt izgradnje Područne škole OS Milan Brozović Kastav - EU	103.089,12	2.005.000,00	15.833.126,71		
Izvor: 11 Opći prihodi i primici	50.000,00	5.000,00	925.000,00		
3 Rashodi poslovanja	50.000,00				

Oznaka	Ostvarenje 2023.	Plan 2024.	Plan 2025.	Projekcija 2026.	Projekcija 2027.
36 Pomoći dane u inozemstvo i unutar općeg proračuna		50.000,00			
4 Rashodi za nabavu nefinancijske imovine			5.000,00	925.000,00	
42 Rashodi za nabavu proizvedene dugotrajne imovine			5.000,00	925.000,00	
Izvor: 18 Prenesena sredstva - opći prihodi i primici		53.089,12			
3 Rashodi poslovanja		53.089,12			
36 Pomoći dane u inozemstvo i unutar općeg proračuna		53.089,12			
Izvor: 51 Pomoći		2.000.000,00	2.000.000,00	14.908.126,71	
4 Rashodi za nabavu nefinancijske imovine			2.000.000,00	14.908.126,71	
42 Rashodi za nabavu proizvedene dugotrajne imovine			2.000.000,00	14.908.126,71	
K 530804 Izgradnja nove zgrade osnovne škole u Marinićima - EU	25.776,56	280.000,00	2.005.000,00	21.591.678,90	
Izvor: 11 Opći prihodi i primici		280.000,00	5.000,00	1.670.000,00	
4 Rashodi za nabavu nefinancijske imovine		280.000,00	5.000,00	1.670.000,00	
42 Rashodi za nabavu proizvedene dugotrajne imovine		280.000,00	5.000,00	1.670.000,00	
Izvor: 18 Prenesena sredstva - opći prihodi i primici	18.276,56				
4 Rashodi za nabavu nefinancijske imovine	18.276,56				
42 Rashodi za nabavu proizvedene dugotrajne imovine	18.276,56				
Izvor: 51 Pomoći	7.500,00		2.000.000,00	19.921.678,90	
4 Rashodi za nabavu nefinancijske imovine	7.500,00		2.000.000,00	19.921.678,90	
42 Rashodi za nabavu proizvedene dugotrajne imovine	7.500,00		2.000.000,00	19.921.678,90	
A 530805 Otplata kredita za projekt Energetske obnove zgrada osnovnih škola	266.604,08	262.259,07	129.493,16		
Izvor: 11 Opći prihodi i primici	266.604,08	262.259,07	129.493,16		
3 Rashodi poslovanja	9.232,44	4.887,38	807,34		
34 Financijski rashodi	9.232,44	4.887,38	807,34		
5 Izdaci za financijsku imovinu i otplate zajmova	257.371,64	257.371,69	128.685,82		
54 Izdaci za otplatu glavnice primljenih kredita i zajmova	257.371,64	257.371,69	128.685,82		
K 530806 Dogradnja OŠ Omišalj - PŠ Dobrinj		1.032.500,00	950.000,00		
Izvor: 11 Opći prihodi i primici		32.500,00	150.000,00		
4 Rashodi za nabavu nefinancijske imovine		32.500,00	150.000,00		
45 Rashodi za dodatna ulaganja na nefinancijskoj imovini		32.500,00	150.000,00		
Izvor: 44 Prihodi za decentralizirane funkcije		450.000,00	100.000,00		
4 Rashodi za nabavu nefinancijske imovine		450.000,00	100.000,00		
45 Rashodi za dodatna ulaganja na nefinancijskoj imovini		450.000,00	100.000,00		
Izvor: 51 Pomoći		550.000,00	700.000,00		
4 Rashodi za nabavu nefinancijske imovine		550.000,00	700.000,00		
45 Rashodi za dodatna ulaganja na nefinancijskoj imovini		550.000,00	700.000,00		
K 530807 Uređenje dijela OŠ Jurja Klovića Tribalj	69.738,73	48.732,03			
Izvor: 44 Prihodi za decentralizirane funkcije	69.738,73				

Oznaka	Ostvarenje 2023.	Plan 2024.	Plan 2025.	Projekcija 2026.	Projekcija 2027.
4 Rashodi za nabavu nefinancijske imovine	69.738,73				
45 Rashodi za dodatna ulaganja na nefinancijskoj imovini	69.738,73				
Izvor: 48 Prenesena sredstva - namjenski prihodi	48.732,03				
4 Rashodi za nabavu nefinancijske imovine	48.732,03				
45 Rashodi za dodatna ulaganja na nefinancijskoj imovini	48.732,03				
K 530808 Uređenje školske sportske dvorane OŠ Klana	155.627,79				
Izvor: 11 Opći prihodi i primici	155.627,79				
4 Rashodi za nabavu nefinancijske imovine	155.627,79				
45 Rashodi za dodatna ulaganja na nefinancijskoj imovini	155.627,79				
K 530809 Uređenje OŠ V. Cara Emima - Područne škole Mošćenička Draga	165.000,00				
Izvor: 11 Opći prihodi i primici	165.000,00				
3 Rashodi poslovanja	165.000,00				
36 Pomoći dane u inozemstvo i unutar općeg proračuna	165.000,00				
K 530810 Izgradnja školske sportske dvorane OŠ Jurja Klovića u Tribiju	39.700,00	39.700,00	40.000,00		
Izvor: 11 Opći prihodi i primici	39.700,00	39.700,00	40.000,00		
4 Rashodi za nabavu nefinancijske imovine	39.700,00	39.700,00	40.000,00		
42 Rashodi za nabavu proizvedene dugotrajne imovine	39.700,00	39.700,00	40.000,00		
K 530811 Projektiranje školskih kuhinja i blagavaonica za potrebe cjelodnevne škole	20.000,00				
Izvor: 11 Opći prihodi i primici	20.000,00				
4 Rashodi za nabavu nefinancijske imovine	20.000,00				
42 Rashodi za nabavu proizvedene dugotrajne imovine	20.000,00				
K 530812 Dogradnja Osnovne škole Omišalj			40.000,00		
Izvor: 11 Opći prihodi i primici			40.000,00		
4 Rashodi za nabavu nefinancijske imovine			40.000,00		
45 Rashodi za dodatna ulaganja na nefinancijskoj imovini			40.000,00		
K 530813 Dogradnja Osnovne škole Cavle			40.000,00		
Izvor: 11 Opći prihodi i primici			40.000,00		
4 Rashodi za nabavu nefinancijske imovine			40.000,00		
45 Rashodi za dodatna ulaganja na nefinancijskoj imovini			40.000,00		
K 530815 Sanacija poda školske sportske dvorane OŠ dr. Branimira Markovića Ravna Gora			150.000,00		
Izvor: 44 Prihodi za decentralizirane funkcije			150.000,00		
4 Rashodi za nabavu nefinancijske imovine			150.000,00		
45 Rashodi za dodatna ulaganja na nefinancijskoj imovini			150.000,00		
K 530816 Projekt prilagodbe školskih kuhinja i blagavaonica potrebama cjelodnevne nastave			500.000,00		
Izvor: 11 Opći prihodi i primici			500.000,00		

Oznaka	Ostvarenje 2023.	Plan 2024.	Plan 2025.	Projekcija 2026.	Projekcija 2027.
3 Rashodi poslovanja		707,93	100,00		
32 Materijalni rashodi		707,93	100,00		
Izvor: 43 Prihodi za posebne namjene - proračunski korisnici	850,18	2.371,90	1.471,90	1.471,90	2.171,90
3 Rashodi poslovanja	850,18	2.371,90	1.471,90	1.471,90	2.171,90
32 Materijalni rashodi	850,18	2.371,90	1.471,90	1.471,90	2.171,90
Izvor: 52 Pomoci - proračunski korisnici	13.025,78	14.391,64	14.031,64	14.031,64	16.031,64
3 Rashodi poslovanja	13.025,78	14.391,64	14.031,64	14.031,64	16.031,64
32 Materijalni rashodi	13.025,78	14.391,64	14.031,64	14.031,64	16.031,64
Izvor: 58 Prenesena sredstva - pomoci	2.431,85	1.992,44			
3 Rashodi poslovanja	2.431,85	1.992,44			
32 Materijalni rashodi	2.431,85	1.992,44			
Izvor: 62 Donacije - proračunski korisnici	70,89	120,00	700,00	700,00	700,00
3 Rashodi poslovanja	70,89	120,00	700,00	700,00	700,00
32 Materijalni rashodi	70,89	120,00	700,00	700,00	700,00
Izvor: 68 Prenesena sredstva - donacije		300,00			
3 Rashodi poslovanja		300,00			
32 Materijalni rashodi		300,00			
Program: 5501 Srednjoškolsko obrazovanje	38.081.885,51	48.887.087,63	51.354.977,85	49.401.425,45	49.839.845,44
A 550101 Osiguravanje uvjeta rada	35.992.433,13	43.739.389,42	49.275.977,85	47.412.425,45	47.788.645,44
Izvor: 11 Opći prihodi i primici	118.998,76	44.008,30	18.000,00	48.000,00	232.000,00
3 Rashodi poslovanja	118.998,76	44.008,30	18.000,00	48.000,00	232.000,00
32 Materijalni rashodi	118.998,76	44.008,30	18.000,00	48.000,00	232.000,00
34 Financijski rashodi	521,09		2.000,00	2.000,00	2.000,00
38 Rashodi za donacije, kazne, naknade šteta i kapitalne pomoći	3.254,46		5.000,00	5.000,00	5.000,00
Izvor: 18 Prenesena sredstva - opći prihodi i primici	68.159,90				
3 Rashodi poslovanja	68.159,90				
32 Materijalni rashodi	68.159,90				
Izvor: 32 Vlastiti prihodi - proračunski korisnici	110.587,34	155.756,50	173.171,23	172.162,37	173.462,37
3 Rashodi poslovanja	109.087,39	155.356,50	172.471,23	171.762,37	172.462,37
31 Rashodi za zaposlene	6.970,27	7.519,00	10.214,89	11.214,89	11.884,00
32 Materijalni rashodi	100.747,30	146.181,23	161.043,30	159.334,44	159.307,32
34 Financijski rashodi	914,63	1.486,27	1.013,04	1.013,04	1.071,05
37 Naknade građanima i kućanstvima na temelju osiguranja i druge naknade	9,37	100,00	100,00	100,00	100,00
38 Rashodi za donacije, kazne, naknade šteta i kapitalne pomoći	445,82	70,00	100,00	100,00	100,00
4 Rashodi za nabavu nefinancijske imovine	1.499,95	400,00	700,00	400,00	1.000,00
42 Rashodi za nabavu proizvedene dugotrajne imovine	1.499,95	400,00	700,00	400,00	1.000,00
Izvor: 38 Prenesena sredstva - vlastiti prihodi proračunskih korisnika	54.588,57	103.368,31	42.236,90		

Oznaka	Ostvarenje 2023.	Plan 2024.	Plan 2025.	Projekcija 2026.	Projekcija 2027.
3 Rashodi poslovanja	54.588,57	98.591,32	41.336,90		
31 Rashodi za zaposlene	12.844,27	13.444,28	600,00		
32 Materijalni rashodi	41.719,11	85.058,37	40.736,90		
34 Financijski rashodi	25,19	88,67			
4 Rashodi za nabavu nefinancijske imovine	4.776,99	4.776,99	900,00		
42 Rashodi za nabavu proizvedene dugotrajne imovine	4.776,99	4.776,99	900,00		
Izvor: 43 Prihodi za posebne namjene - proračunski korisnici	380.209,54	475.699,52	625.547,26	625.897,26	623.270,03
3 Rashodi poslovanja	378.547,07	473.578,68	623.377,26	623.727,26	621.140,03
31 Rashodi za zaposlene	17.814,01	50.157,81	96.038,40	96.038,40	96.038,40
32 Materijalni rashodi	355.150,94	418.309,42	522.356,31	522.706,31	520.268,16
34 Financijski rashodi	4.471,72	4.053,28	3.924,38	3.924,38	3.775,30
37 Naknade građanima i kućanstvima na temelju osiguranja i druge naknade	1.110,40	1.058,17	1.058,17	1.058,17	1.058,17
4 Rashodi za nabavu nefinancijske imovine	1.662,47	2.120,84	2.170,00	2.170,00	2.130,00
42 Rashodi za nabavu proizvedene dugotrajne imovine	1.662,47	2.120,84	2.170,00	2.170,00	2.130,00
Izvor: 44 Prihodi za decentralizirane funkcije	2.775.307,72	2.804.350,00	3.290.570,00	3.233.298,26	3.345.973,17
3 Rashodi poslovanja	2.775.307,72	2.804.350,00	3.290.570,00	3.233.298,26	3.345.973,17
32 Materijalni rashodi	2.764.312,32	2.792.850,18	3.279.473,15	3.222.201,41	3.334.876,32
34 Financijski rashodi	10.995,40	11.433,46	11.030,49	11.030,49	11.030,49
37 Naknade građanima i kućanstvima na temelju osiguranja i druge naknade	66,36	66,36	66,36	66,36	66,36
Izvor: 48 Prenesena sredstva - namjenski prihodi	75.173,92	92.792,63	53.827,19		
3 Rashodi poslovanja	75.173,92	92.792,63	53.827,19		
31 Rashodi za zaposlene	10.943,34	20.070,00	20.070,00		
32 Materijalni rashodi	64.209,99	72.722,63	33.757,19		
34 Financijski rashodi	20,59				
Izvor: 52 Pomoći - proračunski korisnici	32.266.543,58	39.913.488,52	44.985.335,58	43.273.721,79	43.354.594,10
3 Rashodi poslovanja	32.198.145,08	39.900.812,10	44.978.039,46	43.266.425,67	43.343.860,77
31 Rashodi za zaposlene	31.852.452,28	39.529.816,15	44.626.934,71	42.914.925,25	42.995.539,38
32 Materijalni rashodi	329.178,08	359.871,01	343.762,87	344.158,54	340.979,51
34 Financijski rashodi	11.322,34	6.697,50	2.160,00	2.160,00	2.160,00
37 Naknade građanima i kućanstvima na temelju osiguranja i druge naknade	5.192,38	4.427,44	5.181,88	5.181,88	5.181,88
4 Rashodi za nabavu nefinancijske imovine	68.398,50	12.676,42	7.296,12	7.296,12	10.733,33
42 Rashodi za nabavu proizvedene dugotrajne imovine	68.398,50	12.676,42	7.296,12	7.296,12	10.733,33
Izvor: 58 Prenesena sredstva - pomoći	53.729,10	48.185,77	19.978,71		
3 Rashodi poslovanja	53.582,82	46.714,80	19.978,71		
31 Rashodi za zaposlene	24.919,34	4.601,37	14.600,00		

Oznaka	Ostvarenje 2023.	Plan 2024.	Plan 2025.	Projekcija 2026.	Projekcija 2027.
32 Materijalni rashodi	28.586,00	41.647,02	5.358,71		
34 Financijski rashodi	20,39	466,41			
37 Naknade građanima i kućanstvima na temelju osiguranja i druge naknade	57,09		20,00		
4 Rashodi za nabavu nefinancijske imovine	146,28	1.470,97			
42 Rashodi za nabavu proizvedene dugotrajne imovine	146,28	1.470,97			
Izvor: 62 Donacije - proračunski korisnici	40.851,78	51.486,24	46.597,23	46.597,23	46.597,23
3 Rashodi poslovanja	35.870,10	46.804,56	42.215,55	42.215,55	42.215,55
31 Rashodi za zaposlene	66,36		25,00	25,00	25,00
32 Materijalni rashodi	34.870,10	45.718,20	41.190,55	41.190,55	41.190,55
34 Financijski rashodi	20,00				
37 Naknade građanima i kućanstvima na temelju osiguranja i druge naknade	1.000,00	1.000,00	1.000,00	1.000,00	1.000,00
4 Rashodi za nabavu nefinancijske imovine	4.981,68	4.681,68	4.381,68	4.381,68	4.381,68
42 Rashodi za nabavu proizvedene dugotrajne imovine	4.981,68	4.681,68	4.381,68	4.381,68	4.381,68
Izvor: 68 Prenesena sredstva - donacije	12.575,74	16.487,10	7.880,56		
3 Rashodi poslovanja	11.704,47	16.487,10	7.880,56		
32 Materijalni rashodi	11.704,47	16.487,10	7.880,56		
4 Rashodi za nabavu nefinancijske imovine	871,27				
42 Rashodi za nabavu proizvedene dugotrajne imovine	871,27				
Izvor: 73 Prihodi od prodaje ili zamjene nefin. imov. i naknade štete s nalova osiguranja - prorač. korisnici	21.582,21	21.196,02	12.748,54	12.748,54	12.748,54
3 Rashodi poslovanja	21.582,21	12.952,28	12.066,32	12.066,32	12.066,32
32 Materijalni rashodi	21.582,21	12.952,28	12.066,32	12.066,32	12.066,32
4 Rashodi za nabavu nefinancijske imovine	8.243,74	682,22	682,22	682,22	682,22
42 Rashodi za nabavu proizvedene dugotrajne imovine	8.243,74	682,22	682,22	682,22	682,22
Izvor: 78 Prenesena sredstva - prihodi od prodaje ili zamjene nefinancijske imovine i naknade s naloza osiguranja	14.124,97	4.715,29	84,65		
3 Rashodi poslovanja	14.124,97	4.715,29	84,65		
32 Materijalni rashodi	14.124,97	4.715,29	84,65		
Izvor: 88 Prenesena sredstva - namjenski primici	7.855,22	7.855,22			
3 Rashodi poslovanja	7.855,22				
32 Materijalni rashodi	7.855,22				
T 550102 Investicijsko održavanje objekata i opreme	526.911,76	690.714,42	399.000,00	309.000,00	371.200,00
Izvor: 11 Opći prihodi i primici	2.500,00	187.000,00			41.000,00
3 Rashodi poslovanja	2.500,00	187.000,00			41.000,00
32 Materijalni rashodi	2.500,00	187.000,00			41.000,00
Izvor: 18 Prenesena sredstva - opći prihodi i primici	133.879,80				

Oznaka	Ostvarenje 2023.	Plan 2024.	Plan 2025.	Projekcija 2026.	Projekcija 2027.
3 Rashodi poslovanja	133.879,80				
32 Materijalni rashodi	133.879,80				
Izvor: 44 Prihodi za decentralizirane funkcije	270.316,99	341.300,00	309.000,00	309.000,00	330.200,00
3 Rashodi poslovanja	270.316,99	341.300,00	309.000,00	309.000,00	330.200,00
32 Materijalni rashodi	270.316,99	341.300,00	309.000,00	309.000,00	330.200,00
Izvor: 48 Prenesena sredstva - namjenski prihodi	11.000,00				
3 Rashodi poslovanja	11.000,00				
32 Materijalni rashodi	11.000,00				
Izvor: 52 Pomoći - proračunski korisnici	25.881,25				
4 Rashodi za nabavu nefinancijske imovine	25.881,25				
45 Rashodi za dodatna ulaganja na nefinancijskoj imovini	25.881,25				
Izvor: 78 Prenesena sredstva - prihodi od prodaje ili zamjene nefinancijske imovine i naknade s naslova osiguranja	120.214,97	125.533,17	90.000,00		
3 Rashodi poslovanja	120.214,97	125.533,17	90.000,00		
32 Materijalni rashodi	120.214,97	125.533,17	90.000,00		
A 550105 Sufinanciranje prijevoza učenika srednjih škola - Odluka MZOS	1.562.540,62	1.680.000,00	1.680.000,00	1.680.000,00	1.680.000,00
Izvor: 51 Pomoći	1.562.540,62	1.680.000,00	1.680.000,00	1.680.000,00	1.680.000,00
3 Rashodi poslovanja	1.562.540,62	1.680.000,00	1.680.000,00	1.680.000,00	1.680.000,00
37 Naknade građanima i kućanstvima na temelju osiguranja i druge naknade	1.562.540,62	1.680.000,00	1.680.000,00	1.680.000,00	1.680.000,00
A 550107 Otplata kredita	2.776.983,79				
Izvor: 11 Opći prihodi i primici	36.500,00				
3 Rashodi poslovanja	36.500,00				
34 Financijski rashodi	36.500,00				
Izvor: 88 Prenesena sredstva - namjenski primici	2.740.483,79				
5 Izdaci za financijsku imovinu i otplate zajmova	2.740.483,79				
54 Izdaci za otplatu glavnice primljenih kredita i zajmova	2.740.483,79				
Program: 5502 Unapređenje kvalitete odgojno obrazovnog sustava	9.926.561,88	2.684.463,49	1.951.134,67	1.318.134,31	1.244.167,20
A 550203 Programi školskog kurikuluma	263.032,36	261.645,76	263.962,04	299.682,04	270.562,04
Izvor: 11 Opći prihodi i primici	142.160,70	191.000,00	206.000,00	241.520,00	211.600,00
3 Rashodi poslovanja	122.144,43	170.199,02	193.450,00	225.170,00	197.387,00
31 Rashodi za zaposlene	13.239,03	14.495,95	18.075,95	30.075,95	13.075,95
32 Materijalni rashodi	98.656,34	146.503,07	166.174,05	185.894,05	175.111,05
37 Naknade građanima i kućanstvima na temelju osiguranja i druge naknade	10.249,06	9.200,00	9.200,00	9.200,00	9.200,00
4 Rashodi za nabavu nefinancijske imovine	20.016,27	20.800,98	12.550,00	16.350,00	14.213,00
41 Rashodi za nabavu neproizvedene dugotrajne imovine	8.715,00			8.000,00	
42 Rashodi za nabavu proizvedene dugotrajne imovine	11.301,27	20.800,98	12.550,00	8.350,00	14.213,00

Oznaka	Ostvarenje 2023.	Plan 2024.	Plan 2025.	Projekcija 2026.	Projekcija 2027.
Izvor: 32 Vlastiti prihodi - proračunski korisnici	692,04	3.175,39	3.264,59	3.264,59	3.264,59
3 Rashodi poslovanja	692,04	3.175,39	3.264,59	3.264,59	3.264,59
32 Materijalni rashodi	692,04	3.175,39	3.264,59	3.264,59	3.264,59
Izvor: 38 Prenesena sredstva - vlastiti prihodi proračunskih korisnika	4,92	1.434,55			
3 Rashodi poslovanja	4,92	1.434,55			
32 Materijalni rashodi	4,92	1.434,55			
Izvor: 43 Prihodi za posebne namjene - proračunski korisnici	11.319,25	14.914,46	15.132,00	15.332,00	15.632,00
3 Rashodi poslovanja	11.319,25	14.914,46	15.132,00	15.332,00	15.632,00
32 Materijalni rashodi	11.319,25	14.914,46	15.132,00	15.332,00	15.632,00
Izvor: 52 Pomoći - proračunski korisnici	85.275,91	36.595,45	25.865,45	25.865,45	26.365,45
3 Rashodi poslovanja	33.511,86	33.695,45	23.365,45	23.365,45	23.865,45
32 Materijalni rashodi	33.511,86	33.695,45	23.365,45	23.365,45	23.865,45
4 Rashodi za nabavu nefinancijske imovine	51.764,05	2.900,00	2.500,00	2.500,00	2.500,00
42 Rashodi za nabavu proizvedene dugotrajne imovine	51.764,05	2.900,00	2.500,00	2.500,00	2.500,00
Izvor: 58 Prenesena sredstva - pomoći	4.412,63	3.151,76			
3 Rashodi poslovanja	4.412,63	2.060,53			
32 Materijalni rashodi	4.412,63	2.060,53			
4 Rashodi za nabavu nefinancijske imovine	1.091,23	1.091,23			
42 Rashodi za nabavu proizvedene dugotrajne imovine	1.091,23	1.091,23			
Izvor: 62 Donacije - proračunski korisnici	19.166,91	11.350,00	13.700,00	13.700,00	13.700,00
3 Rashodi poslovanja	19.166,91	11.350,00	13.700,00	13.700,00	13.700,00
32 Materijalni rashodi	19.166,91	11.350,00	13.700,00	13.700,00	13.700,00
Izvor: 68 Prenesena sredstva - donacije	24,15				
3 Rashodi poslovanja	24,15				
32 Materijalni rashodi	24,15				
A 550205 Sufinanciranje rada pomoćnika u nastavi	301.949,00	366.743,27	622.597,80	634.454,51	625.597,80
Izvor: 11 Opći prihodi i primici	157.968,32	219.330,37	365.402,21	377.258,92	368.402,21
3 Rashodi poslovanja	157.968,32	219.330,37	365.402,21	377.258,92	368.402,21
31 Rashodi za zaposlene	157.450,74	218.889,77	364.813,49	376.670,20	367.813,49
32 Materijalni rashodi	517,58	440,60	588,72	588,72	588,72
Izvor: 51 Pomoći	137.435,70	117.915,95	257.195,59	257.195,59	257.195,59
3 Rashodi poslovanja	137.435,70	117.915,95	257.195,59	257.195,59	257.195,59
31 Rashodi za zaposlene	123.649,61	102.718,03	229.148,49	229.148,49	229.148,49
32 Materijalni rashodi	13.786,09	15.197,92	28.047,10	28.047,10	28.047,10
Izvor: 58 Prenesena sredstva - pomoći	6.544,98	29.496,95			
3 Rashodi poslovanja	6.544,98	29.496,95			
31 Rashodi za zaposlene	6.544,98	24.780,07			
32 Materijalni rashodi		4.716,88			

Oznaka	Ostvarenje 2023.	Plan 2024.	Plan 2025.	Projekcija 2026.	Projekcija 2027.
A 550206 Obrazovanje odraslih	108.511,46	198.608,75	202.739,10	171.512,96	171.512,96
<i>Izvor: 32 Vlastiti prihodi - proračunski korisnici</i>	<i>96.103,67</i>	<i>173.726,76</i>	<i>185.962,96</i>	<i>171.512,96</i>	<i>171.512,96</i>
3 Rashodi poslovanja	93.623,77	163.377,61	172.112,92	160.229,59	161.229,59
31 Rashodi za zaposlene	57.978,62	102.718,32	111.905,63	102.272,30	101.667,95
32 Materijalni rashodi	28.734,68	60.376,93	59.770,93	57.520,93	59.125,28
34 Financijski rashodi	6.840,59	282,36	366,36	366,36	366,36
38 Rashodi za donacije, kazne, naknade šteta i kapitalne pomoći	69,88	70,00	70,00	70,00	70,00
4 Rashodi za nabavu nefinancijske imovine	2.479,90	10.349,15	13.850,04	11.283,37	10.283,37
42 Rashodi za nabavu proizvedene dugotrajne imovine	2.479,90	10.349,15	13.850,04	11.283,37	10.283,37
<i>Izvor: 38 Prenesena sredstva - vlastiti prihodi proračunskih korisnika</i>	<i>12.407,79</i>	<i>24.881,99</i>	<i>16.776,14</i>		
3 Rashodi poslovanja	12.407,79	22.004,80	13.809,47		
31 Rashodi za zaposlene	1.253,48	11.859,46	11.459,47		
32 Materijalni rashodi	11.154,31	10.145,34	2.350,00		
4 Rashodi za nabavu nefinancijske imovine	2.877,19	2.966,67	2.966,67		
42 Rashodi za nabavu proizvedene dugotrajne imovine	2.877,19	2.966,67	2.966,67		
T 550207 EU projekti kod proračunskih korisnika - SŠ i učenički domovi	289.434,05	295.695,16	328.185,53	165.984,60	129.984,60
<i>Izvor: 52 Pomoći - proračunski korisnici</i>	<i>110.620,02</i>	<i>119.316,23</i>	<i>163.778,00</i>	<i>165.984,60</i>	<i>129.984,60</i>
3 Rashodi poslovanja	110.045,02	117.216,23	157.678,00	162.884,60	124.884,60
31 Rashodi za zaposlene	14.676,72	17.230,00	24.242,00	24.242,00	24.242,00
32 Materijalni rashodi	95.368,30	99.986,23	133.416,00	138.622,60	100.622,60
34 Financijski rashodi	20,00	20,00	20,00	20,00	20,00
4 Rashodi za nabavu nefinancijske imovine	575,00	2.100,00	6.100,00	3.100,00	5.100,00
42 Rashodi za nabavu proizvedene dugotrajne imovine	575,00	2.100,00	6.100,00	3.100,00	5.100,00
<i>Izvor: 58 Prenesena sredstva - pomoći</i>	<i>178.814,03</i>	<i>176.378,93</i>	<i>164.407,53</i>		
3 Rashodi poslovanja	175.553,75	172.878,93	156.907,53		
31 Rashodi za zaposlene	2.400,00	4.147,03	5.000,00		
32 Materijalni rashodi	173.115,52	168.681,90	151.907,53		
34 Financijski rashodi	38,23	50,00			
4 Rashodi za nabavu nefinancijske imovine	3.260,28	3.500,00	7.500,00		
42 Rashodi za nabavu proizvedene dugotrajne imovine	3.260,28	3.500,00	7.500,00		
A 550209 Projekt "Školska shema" - EU	6.687,49	4.987,73	4.987,73		
<i>Izvor: 51 Pomoći</i>	<i>6.294,69</i>	<i>4.352,25</i>			
3 Rashodi poslovanja	6.294,69	4.352,25			
32 Materijalni rashodi	6.294,69	4.352,25			
<i>Izvor: 58 Prenesena sredstva - pomoći</i>	<i>392,80</i>	<i>635,48</i>			
3 Rashodi poslovanja	392,80	635,48			
32 Materijalni rashodi	392,80	635,48			

Oznaka	Ostvarenje 2023.	Plan 2024.	Plan 2025.	Projekcija 2026.	Projekcija 2027.
K 550211 RCK - KarjERA - EU projekt - Elektroindustrijska i obrtnička škola Rijeka	1.124.052,26				
<i>Izvor: 11 Opći prihodi i primici</i>	350.000,00				
4 Rashodi za nabavu nefinancijske imovine	350.000,00				
42 Rashodi za nabavu proizvedene dugotrajne imovine	350.000,00				
<i>Izvor: 52 Pomoći - proračunski korisnici</i>	108.857,90				
4 Rashodi za nabavu nefinancijske imovine	108.857,90				
42 Rashodi za nabavu proizvedene dugotrajne imovine	108.857,90				
<i>Izvor: 58 Prenesena sredstva - pomoći</i>	3.138,91				
3 Rashodi poslovanja	3.138,91				
32 Materijalni rashodi	3.138,91				
<i>Izvor: 83 Namjenski primici-proračunski korisnici</i>	662.055,45				
4 Rashodi za nabavu nefinancijske imovine	662.055,45				
42 Rashodi za nabavu proizvedene dugotrajne imovine	662.055,45				
T 550212 KarjERA i JA - EU projekt - Elektroindustrijska i obrtnička škola Rijeka	293.784,69	2.000,00			
<i>Izvor: 11 Opći prihodi i primici</i>	98.297,32				
3 Rashodi poslovanja	98.297,32				
32 Materijalni rashodi	98.297,32				
<i>Izvor: 52 Pomoći - proračunski korisnici</i>	57.542,82	2.000,00			
3 Rashodi poslovanja	35.796,25				
31 Rashodi za zaposlene	29.803,17				
32 Materijalni rashodi	9.993,08				
4 Rashodi za nabavu nefinancijske imovine	21.746,57	2.000,00			
42 Rashodi za nabavu proizvedene dugotrajne imovine	21.746,57	2.000,00			
<i>Izvor: 83 Namjenski primici-proračunski korisnici</i>	137.944,55				
4 Rashodi za nabavu nefinancijske imovine	137.944,55				
42 Rashodi za nabavu proizvedene dugotrajne imovine	137.944,55				
T 550213 Budi spreman i kompetentni - EU projekt - Tehnička škola Rijeka	115.337,13	4.719,62			
<i>Izvor: 11 Opći prihodi i primici</i>	86.162,60				
4 Rashodi za nabavu nefinancijske imovine	86.162,60				
42 Rashodi za nabavu proizvedene dugotrajne imovine	86.162,60				
<i>Izvor: 52 Pomoći - proračunski korisnici</i>	25.719,45	4.719,62			
3 Rashodi poslovanja	25.696,79	4.719,62			
31 Rashodi za zaposlene	19.514,38				
32 Materijalni rashodi	6.182,41	4.719,62			
4 Rashodi za nabavu nefinancijske imovine	22,66				

Oznaka	Ostvarenje 2023.	Plan 2024.	Plan 2025.	Projekcija 2026.	Projekcija 2027.
42 Rashodi za nabavu proizvedene dugotrajne imovine	22,66				
Izvor: 58 Prenesena sredstva - pomoći	3.455,08				
3 Rashodi poslovanja	1.493,13				
32 Materijalni rashodi	1.493,13				
4 Rashodi za nabavu nefinancijske imovine	1.961,95				
42 Rashodi za nabavu proizvedene dugotrajne imovine	1.961,95				
K 550214 MREZA KOMENTNOSTI - EU projekt	2.946.326,63	373.495,30			
Izvor: 11 Opći prihodi i primici	20.753,76	184.172,94			
3 Rashodi poslovanja	6.381,94	650,00			
32 Materijalni rashodi	2.251,58	650,00			
34 Financijski rashodi	4.130,36				
4 Rashodi za nabavu nefinancijske imovine	14.371,82	183.522,94			
45 Rashodi za dodatna ulaganja na nefinancijskoj imovini	14.371,82	183.522,94			
Izvor: 18 Prenesena sredstva - opći prihodi i primici	187.504,26				
4 Rashodi za nabavu nefinancijske imovine	187.504,26				
45 Rashodi za dodatna ulaganja na nefinancijskoj imovini	187.504,26				
Izvor: 52 Pomoći - proračunski korisnici	1.626.689,06	94.639,42			
3 Rashodi poslovanja	700.234,83	94.639,42			
32 Materijalni rashodi	43.266,60	1.000,00			
36 Pomoći dane u inozemstvo i unutar općeg proračuna	656.968,23	93.639,42			
4 Rashodi za nabavu nefinancijske imovine	926.454,23				
42 Rashodi za nabavu proizvedene dugotrajne imovine	183.266,23				
45 Rashodi za dodatna ulaganja na nefinancijskoj imovini	743.188,00				
Izvor: 58 Prenesena sredstva - pomoći	19.026,05	28.907,51			
3 Rashodi poslovanja		28.907,51			
36 Pomoći dane u inozemstvo i unutar općeg proračuna		28.907,51			
4 Rashodi za nabavu nefinancijske imovine	19.026,05				
45 Rashodi za dodatna ulaganja na nefinancijskoj imovini	19.026,05				
Izvor: 62 Donacije - proračunski korisnici	59.000,00				
4 Rashodi za nabavu nefinancijske imovine	59.000,00				
45 Rashodi za dodatna ulaganja na nefinancijskoj imovini	59.000,00				
Izvor: 68 Prenesena sredstva - donacije	6.775,43				
4 Rashodi za nabavu nefinancijske imovine	6.775,43				
45 Rashodi za dodatna ulaganja na nefinancijskoj imovini	6.775,43				
Izvor: 83 Namjenski primici-proračunski korisnici	1.092.353,50				
4 Rashodi za nabavu nefinancijske imovine	1.092.353,50				
42 Rashodi za nabavu proizvedene dugotrajne imovine	712.037,50				
45 Rashodi za dodatna ulaganja na nefinancijskoj imovini	380.316,00				

Oznaka	Ostvarenje 2023.	Plan 2024.	Plan 2025.	Projekcija 2026.	Projekcija 2027.
T 550215 RCK RECEPT - Regionalni centar profesija u turizmu - EU projekt	2.849.541,19	1.122.024,92	25.000,00		
<i>Izvor: 11 Opći prihodi i primici</i>	349.040,20				
3 Rashodi poslovanja	249.040,20				
32 Materijalni rashodi	243.353,37				
34 Financijski rashodi	5.686,83				
4 Rashodi za nabavu nefinancijske imovine	100.000,00				
42 Rashodi za nabavu proizvedene dugotrajne imovine	100.000,00				
<i>Izvor: 52 Pomoći - proračunski korisnici</i>	1.940.539,23	1.104.287,04			
3 Rashodi poslovanja	1.583.178,84	1.100.881,04			
31 Rashodi za zaposlene	465.784,03				
32 Materijalni rashodi	476.978,03	74.335,91			
35 Subvencije	224.529,25	91.288,86			
36 Pomoći dane u inozemstvo i unutar općeg proračuna	415.804,71	935.256,27			
37 Naknade građanima i kućanstvima na temelju osiguranja i druge naknade	82,82				
4 Rashodi za nabavu nefinancijske imovine	357.360,39	3.400,00			
42 Rashodi za nabavu proizvedene dugotrajne imovine	357.360,39	3.400,00			
<i>Izvor: 58 Prenesena sredstva - pomoći</i>	142.164,16	17.743,88	25.000,00		
3 Rashodi poslovanja	142.164,16	10.500,00	22.400,00		
32 Materijalni rashodi	6.093,10	10.500,00	22.400,00		
35 Subvencije	70.181,04				
36 Pomoći dane u inozemstvo i unutar općeg proračuna	65.890,02				
4 Rashodi za nabavu nefinancijske imovine	7.243,88	2.600,00			
42 Rashodi za nabavu proizvedene dugotrajne imovine	7.243,88	2.600,00			
<i>Izvor: 83 Namjenski primici-proračunski korisnici</i>	417.797,60				
4 Rashodi za nabavu nefinancijske imovine	417.797,60				
42 Rashodi za nabavu proizvedene dugotrajne imovine	417.797,60				
A 550216 Program "Zdravlje i higijena"	20.004,51				
<i>Izvor: 11 Opći prihodi i primici</i>	20.004,51				
3 Rashodi poslovanja	20.004,51				
32 Materijalni rashodi	17.412,60				
37 Naknade građanima i kućanstvima na temelju osiguranja i druge naknade	2.591,91				
K 550218 Unaprjeđenje infrastrukture Medicinske škole - regionalnog centra kompetentnosti u sektoru zdravstva - EU projekt	1.244.462,98				
<i>Izvor: 11 Opći prihodi i primici</i>	589.996,21				
3 Rashodi poslovanja	13.859,20				

Oznaka	Ostvarenje 2023.	Plan 2024.	Plan 2025.	Projekcija 2026.	Projekcija 2027.
32 Materijalni rashodi	13.859,20				
4 Rashodi za nabavu nefinancijske imovine	576.137,01				
45 Rashodi za dodatna ulaganja na nefinancijskoj imovini	576.137,01				
Izvor: 52 Pomoći - proračunski korisnici	197.226,09				
4 Rashodi za nabavu nefinancijske imovine	197.226,09				
45 Rashodi za dodatna ulaganja na nefinancijskoj imovini	197.226,09				
Izvor: 83 Namjenski primici-proračunski korisnici	457.240,68				
4 Rashodi za nabavu nefinancijske imovine	457.240,68				
42 Rashodi za nabavu proizvedene dugotrajne imovine	453.643,65				
45 Rashodi za dodatna ulaganja na nefinancijskoj imovini	3.597,03				
K 550219 Bolji uvjeti za učenje kroz rad - Unaprijeđenje infrastrukture - regionalnog centra kompetentnosti u sektoru strojarstva - EU projekt - Tehnička škola Rijeka	342.593,29				
Izvor: 11 Opći prihodi i primici	340.073,29				
4 Rashodi za nabavu nefinancijske imovine	340.073,29				
42 Rashodi za nabavu proizvedene dugotrajne imovine	340.073,29				
Izvor: 52 Pomoći - proračunski korisnici	2.520,00				
3 Rashodi poslovanja	2.520,00				
32 Materijalni rashodi	2.520,00				
A 550221 Osiguranje besplatnih zaliha menstrualnih higijenskih potrepština	20.844,84	20.300,50	13.877,72	12.257,72	12.267,32
Izvor: 32 Vlastiti prihodi - proračunski korisnici	16,23	10,00	10,00	10,00	10,00
3 Rashodi poslovanja	16,23	10,00	10,00	10,00	10,00
38 Rashodi za donacije, kazne, naknade šteta i kapitalne pomoći	16,23	10,00	10,00	10,00	10,00
Izvor: 52 Pomoći - proračunski korisnici	20.828,61	20.290,50	13.867,72	12.247,72	12.257,32
3 Rashodi poslovanja	20.828,61	20.290,50	13.867,72	12.247,72	12.257,32
38 Rashodi za donacije, kazne, naknade šteta i kapitalne pomoći	20.828,61	20.290,50	13.867,72	12.247,72	12.257,32
A 550222 Regionalni centar kompetentnosti Ugošteljske škole Opatija	34.242,48	34.242,48	34.242,48	34.242,48	34.242,48
Izvor: 11 Opći prihodi i primici	34.242,48	34.242,48	34.242,48	34.242,48	34.242,48
3 Rashodi poslovanja	34.242,48	34.242,48	34.242,48	34.242,48	34.242,48
31 Rashodi za zaposlene	33.797,40	33.797,40	33.797,40	33.797,40	33.797,40
32 Materijalni rashodi	445,08	445,08	445,08	445,08	445,08
T 550223 Projekt "Virtual Reality for Tourism" - EU	160.530,00	160.530,00	160.530,00	160.530,00	160.530,00
Izvor: 58 Prenesena sredstva - pomoći	160.530,00	160.530,00	160.530,00	160.530,00	160.530,00
3 Rashodi poslovanja	160.530,00	160.530,00	160.530,00	160.530,00	160.530,00
31 Rashodi za zaposlene	18.860,00	18.860,00	18.860,00	18.860,00	18.860,00
32 Materijalni rashodi	23.260,00	23.260,00	23.260,00	23.260,00	23.260,00
36 Pomoći dane u inozemstvo i unutar općeg proračuna	118.410,00	118.410,00	118.410,00	118.410,00	118.410,00

Oznaka	Ostvarenje 2023.	Plan 2024.	Plan 2025.	Projekcija 2026.	Projekcija 2027.
T 550224 Pilot program zdrave prehrane u srednjim školama			300.000,00		
<i>Izvor: 11 Opći prihodi i primici</i>			300.000,00		
3 Rashodi poslovanja			300.000,00		
32 Materijalni rashodi			300.000,00		
Program: 5503 Programi rada učeničkih domova	4.561.576,55	5.339.463,86	5.619.466,86	5.464.456,86	5.555.008,69
A 550301 Osiguravanje uvjeta rada	4.406.620,52	5.172.799,03	5.453.166,86	5.341.656,86	5.429.508,69
<i>Izvor: 11 Opći prihodi i primici</i>	52.628,83	5.885,83			72.000,00
3 Rashodi poslovanja	52.628,83	5.885,83			72.000,00
32 Materijalni rashodi	52.628,83	5.885,83			72.000,00
Izvor: 32 Vlastiti prihodi - proračunski korisnici	63.145,39	21.669,65	21.180,00	17.680,00	17.680,00
3 Rashodi poslovanja	63.145,39	21.669,65	21.180,00	17.680,00	17.680,00
32 Materijalni rashodi	63.145,39	21.639,65	21.150,00	17.650,00	17.650,00
34 Financijski rashodi		30,00	30,00	30,00	30,00
Izvor: 38 Prenesena sredstva - vlastiti prihodi proračunskih korisnika	13.716,88	16.874,64			
3 Rashodi poslovanja	13.716,88	1.874,64			
32 Materijalni rashodi	13.716,88	1.874,64			
4 Rashodi za nabavu nefinancijske imovine		15.000,00			
45 Rashodi za dodatna ulaganja na nefinancijskoj imovini		15.000,00			
Izvor: 43 Prihodi za posebne namjene - proračunski korisnici	562.344,18	680.203,39	688.519,08	693.519,08	693.519,08
3 Rashodi poslovanja	561.922,46	679.667,17	688.019,08	693.019,08	693.019,08
31 Rashodi za zaposlene	386,56	2.100,00	3.000,00	3.000,00	3.000,00
32 Materijalni rashodi	559.799,49	675.495,17	682.766,90	687.766,90	687.766,90
34 Financijski rashodi	1.736,41	2.072,00	2.252,18	2.252,18	2.252,18
4 Rashodi za nabavu nefinancijske imovine		421,72	536,22	500,00	500,00
42 Rashodi za nabavu proizvedene dugotrajne imovine		421,72	536,22	500,00	500,00
Izvor: 44 Prihodi za decentralizirane funkcije	862.260,13	878.500,00	944.000,00	954.000,00	969.651,83
3 Rashodi poslovanja	862.260,13	878.500,00	944.000,00	954.000,00	969.651,83
32 Materijalni rashodi	859.409,59	875.165,92	940.955,92	950.665,92	966.317,75
34 Financijski rashodi	2.850,54	3.334,08	3.044,08	3.334,08	3.334,08
Izvor: 48 Prenesena sredstva - namjenski prihodi	78.047,81	126.583,14			
3 Rashodi poslovanja	78.047,81	126.583,14			
32 Materijalni rashodi	78.047,81	126.583,14			
Izvor: 52 Pomoći - proračunski korisnici	2.756.596,34	3.379.056,67	3.740.257,78	3.670.257,78	3.670.457,78
3 Rashodi poslovanja	2.756.596,34	3.379.056,67	3.740.257,78	3.670.257,78	3.670.457,78
31 Rashodi za zaposlene	2.732.805,67	3.342.539,59	3.710.449,78	3.633.799,78	3.633.799,78
32 Materijalni rashodi	23.790,67	35.617,08	29.808,00	36.458,00	36.558,00
34 Financijski rashodi		900,00			100,00
Izvor: 58 Prenesena sredstva - pomoći	2.635,44	600,00			

Oznaka	Ostvarenje 2023.	Plan 2024.	Plan 2025.	Projekcija 2026.	Projekcija 2027.
3 Rashodi poslovanja	2.635,44	600,00			
32 Materijalni rashodi	2.635,44	600,00			
Izvor: 62 Donacije - proračunski korisnici	1.569,33	2.900,00	1.334,15	2.200,00	2.200,00
3 Rashodi poslovanja	1.569,33	1.400,00	700,00	700,00	700,00
32 Materijalni rashodi	1.569,33	1.300,00	650,00	650,00	650,00
37 Naknade građanima i kućanstvima na temelju osiguranja i druge naknade	100,00	100,00	50,00	50,00	50,00
4 Rashodi za nabavu nefinancijske imovine	1.500,00	1.500,00	634,15	1.500,00	1.500,00
42 Rashodi za nabavu proizvedene dugotrajne imovine	1.500,00	1.500,00	634,15	1.500,00	1.500,00
Izvor: 68 Prenesena sredstva - donacije	17,35				
3 Rashodi poslovanja	17,35	17,35			
32 Materijalni rashodi	17,35	17,35			
Izvor: 73 Prihodi od prodaje ili zamjene nefin. imov. i naknade štete s nalova osiguranja - prorač. korisnici	8.449,58	5.500,00	4.010,00	4.000,00	4.000,00
3 Rashodi poslovanja	8.449,58	5.500,00	4.010,00	4.000,00	4.000,00
32 Materijalni rashodi	8.449,58	5.500,00	4.010,00	4.000,00	4.000,00
Izvor: 78 Prenesena sredstva - prihodi od prodaje ili zamjene nefinancijske imovine i naknade s naslova osiguranja	5.226,61	55.008,36	53.865,85		
3 Rashodi poslovanja	5.226,61	1.142,51			
32 Materijalni rashodi	5.226,61	1.142,51			
4 Rashodi za nabavu nefinancijske imovine	53.865,85	53.865,85	53.865,85		
45 Rashodi za dodatna ulaganja na nefinancijskoj imovini	53.865,85	53.865,85	53.865,85		
T 550302 Investicijsko održavanje objekata i opreme	73.937,69	69.000,00	66.300,00	66.300,00	69.000,00
Izvor: 11 Opći prihodi i primici	7.608,75				
3 Rashodi poslovanja	7.608,75				
32 Materijalni rashodi	7.608,75				
Izvor: 43 Prihodi za posebne namjene - proračunski korisnici	1.182,19				
4 Rashodi za nabavu nefinancijske imovine	1.182,19				
45 Rashodi za dodatna ulaganja na nefinancijskoj imovini	1.182,19				
Izvor: 44 Prihodi za decentralizirane funkcije	65.146,75	69.000,00	66.300,00	66.300,00	69.000,00
3 Rashodi poslovanja	65.146,75	69.000,00	66.300,00	66.300,00	69.000,00
32 Materijalni rashodi	65.146,75	69.000,00	66.300,00	66.300,00	69.000,00
A 550303 Dodatne djelatnosti učeničkih domova	81.018,34	97.664,83	100.000,00	56.500,00	56.500,00
Izvor: 32 Vlastiti prihodi - proračunski korisnici	30.532,44	56.458,53	50.000,00	56.500,00	56.500,00
3 Rashodi poslovanja	30.532,44	56.458,53	50.000,00	56.500,00	56.500,00
31 Rashodi za zaposlene	7.934,58	22.650,00	13.650,00	22.650,00	22.650,00
32 Materijalni rashodi	21.617,31	32.932,65	35.485,00	32.985,00	32.985,00
34 Financijski rashodi	980,55	875,88	865,00	865,00	865,00

Oznaka	Ostvarenje 2023.	Plan 2024.	Plan 2025.	Projekcija 2026.	Projekcija 2027.
Izvor: 38 Prenesena sredstva - vlastiti prihodi proračunskih korisnika	50.485,90	41.206,30	50.000,00		
3 Rashodi poslovanja	50.485,90	41.206,30	50.000,00		
31 Rashodi za zaposlene	19.823,77	5.660,00	7.700,00		
32 Materijalni rashodi	30.662,13	35.546,30	42.300,00		
Program: 5504 Kapitalna ulaganja u odgojno obrazovnu infrastrukturu	549.798,48	932.332,64	2.295.953,58	2.593.164,10	591.643,26
K 550401 Opremanje ustanova školstva	325.559,72	462.268,75	368.574,83	269.564,51	276.564,51
Izvor: 11 Opći prihodi i primici	82.700,00	82.700,00	44.000,00		
4 Rashodi za nabavu nefinancijske imovine	82.700,00	82.700,00	44.000,00		
42 Rashodi za nabavu proizvedene dugotrajne imovine	82.700,00	82.700,00	44.000,00		
Izvor: 32 Vlastiti prihodi - proračunski korisnici	12.807,88	38.317,69	52.874,46	53.174,46	52.874,46
4 Rashodi za nabavu nefinancijske imovine	12.807,88	38.317,69	52.874,46	53.174,46	52.874,46
42 Rashodi za nabavu proizvedene dugotrajne imovine	12.807,88	38.317,69	52.874,46	53.174,46	52.874,46
Izvor: 38 Prenesena sredstva - vlastiti prihodi proračunskih korisnika	25.045,54	47.260,75	16.361,36		
4 Rashodi za nabavu nefinancijske imovine	25.045,54	47.260,75	16.361,36		
42 Rashodi za nabavu proizvedene dugotrajne imovine	25.045,54	47.260,75	16.361,36		
Izvor: 43 Prihodi za posebne namjene - proračunski korisnici	15.563,76	38.403,83	65.244,97	65.244,97	65.244,97
4 Rashodi za nabavu nefinancijske imovine	15.563,76	38.403,83	65.244,97	65.244,97	65.244,97
42 Rashodi za nabavu proizvedene dugotrajne imovine	15.563,76	38.403,83	65.244,97	65.244,97	65.244,97
Izvor: 44 Prihodi za decentralizirane funkcije	117.440,67	90.620,00	92.900,00	92.900,00	100.000,00
4 Rashodi za nabavu nefinancijske imovine	117.440,67	90.620,00	92.900,00	92.900,00	100.000,00
42 Rashodi za nabavu proizvedene dugotrajne imovine	117.440,67	90.620,00	92.900,00	92.900,00	100.000,00
Izvor: 48 Prenesena sredstva - namjenski prihodi	10.138,77	26.732,29	12.300,00		
4 Rashodi za nabavu nefinancijske imovine	10.138,77	26.732,29	12.300,00		
42 Rashodi za nabavu proizvedene dugotrajne imovine	10.138,77	26.732,29	12.300,00		
Izvor: 52 Pomoći - proračunski korisnici	52.442,25	35.173,89	38.861,32	39.392,96	39.592,96
4 Rashodi za nabavu nefinancijske imovine	52.442,25	35.173,89	38.861,32	39.392,96	39.592,96
42 Rashodi za nabavu proizvedene dugotrajne imovine	52.442,25	35.173,89	38.861,32	39.392,96	39.592,96
Izvor: 58 Prenesena sredstva - pomoći	8.715,16	22.295,27	2.100,00		
4 Rashodi za nabavu nefinancijske imovine	8.715,16	22.295,27	2.100,00		
42 Rashodi za nabavu proizvedene dugotrajne imovine	8.715,16	22.295,27	2.100,00		
Izvor: 62 Donacije - proračunski korisnici	25.092,16	14.698,96	15.974,00	15.954,00	15.954,00
4 Rashodi za nabavu nefinancijske imovine	25.092,16	14.698,96	15.974,00	15.954,00	15.954,00
42 Rashodi za nabavu proizvedene dugotrajne imovine	25.092,16	14.698,96	15.974,00	15.954,00	15.954,00
Izvor: 68 Prenesena sredstva - donacije	23.578,80	9.016,61	10.100,00		
4 Rashodi za nabavu nefinancijske imovine	23.578,80	9.016,61	10.100,00		
42 Rashodi za nabavu proizvedene dugotrajne imovine	23.578,80	9.016,61	10.100,00		
Izvor: 73 Prihodi od prodaje ili zamjene nefin. imov. i naknade štete s nalova osiguranja - prorač. korisnici	566,91	6.794,40	2.898,12	2.898,12	2.898,12

Oznaka	Ostvarenje 2023.	Plan 2024.	Plan 2025.	Projekcija 2026.	Projekcija 2027.
4 Rashodi za nabavu nefinancijske imovine	566,91	6.794,40	2.898,12	2.898,12	2.898,12
42 Rashodi za nabavu proizvedene dugotrajne imovine	566,91	6.794,40	2.898,12	2.898,12	2.898,12
Izvor: 78 Prenesena sredstva - prihodi od prodaje ili zamjene nefinancijske imovine i naknade s naslova osiguranja	34.167,82	50.255,06	14.960,60		
4 Rashodi za nabavu nefinancijske imovine	34.167,82	50.255,06	14.960,60		
42 Rashodi za nabavu proizvedene dugotrajne imovine	34.167,82	50.255,06	14.960,60		
K 550402 Izgradnja školske sportske dvorane Medicinske škole u Rijeci	104.721,20				
Izvor: 11 Opći prihodi i primici	82.077,95				
4 Rashodi za nabavu nefinancijske imovine	82.077,95				
42 Rashodi za nabavu proizvedene dugotrajne imovine	82.077,95				
Izvor: 18 Prenesena sredstva - opći prihodi i primici	22.643,25				
4 Rashodi za nabavu nefinancijske imovine	22.643,25				
42 Rashodi za nabavu proizvedene dugotrajne imovine	22.643,25				
K 550403 Opremanje učeničkih domova	113.605,06	105.206,75	77.378,75	69.378,75	76.078,75
Izvor: 32 Vlastiti prihodi - proračunski korisnici	6.328,93	25.135,33	20.000,00	17.000,00	17.000,00
4 Rashodi za nabavu nefinancijske imovine	6.328,93	25.135,33	20.000,00	17.000,00	17.000,00
42 Rashodi za nabavu proizvedene dugotrajne imovine	6.328,93	25.135,33	20.000,00	17.000,00	17.000,00
Izvor: 38 Prenesena sredstva - vlastiti prihodi proračunskih korisnika	10.000,00	15.000,00			
4 Rashodi za nabavu nefinancijske imovine	10.000,00	15.000,00			
42 Rashodi za nabavu proizvedene dugotrajne imovine	10.000,00	15.000,00			
Izvor: 43 Prihodi za posebne namjene - proračunski korisnici	29.602,23	41.246,42	34.078,75	29.078,75	29.078,75
4 Rashodi za nabavu nefinancijske imovine	29.602,23	41.246,42	34.078,75	29.078,75	29.078,75
42 Rashodi za nabavu proizvedene dugotrajne imovine	29.602,23	41.246,42	34.078,75	29.078,75	29.078,75
Izvor: 44 Prihodi za decentralizirane funkcije	35.945,09	17.000,00	13.300,00	13.300,00	20.000,00
4 Rashodi za nabavu nefinancijske imovine	35.945,09	17.000,00	13.300,00	13.300,00	20.000,00
42 Rashodi za nabavu proizvedene dugotrajne imovine	35.945,09	17.000,00	13.300,00	13.300,00	20.000,00
Izvor: 48 Prenesena sredstva - namjenski prihodi	6.800,00				
4 Rashodi za nabavu nefinancijske imovine	6.800,00				
42 Rashodi za nabavu proizvedene dugotrajne imovine	6.800,00				
Izvor: 52 Pomoći - proračunski korisnici	11.318,96	6.200,00	10.000,00	10.000,00	10.000,00
4 Rashodi za nabavu nefinancijske imovine	11.318,96	6.200,00	10.000,00	10.000,00	10.000,00
42 Rashodi za nabavu proizvedene dugotrajne imovine	11.318,96	6.200,00	10.000,00	10.000,00	10.000,00
Izvor: 58 Prenesena sredstva - pomoći	10.346,35	600,00			
4 Rashodi za nabavu nefinancijske imovine	10.346,35	600,00			
42 Rashodi za nabavu proizvedene dugotrajne imovine	10.346,35	600,00			
Izvor: 62 Donacije - proračunski korisnici	3.263,50				
4 Rashodi za nabavu nefinancijske imovine	3.263,50				
42 Rashodi za nabavu proizvedene dugotrajne imovine	3.263,50				

Oznaka	Ostvarenje 2023.	Plan 2024.	Plan 2025.	Projekcija 2026.	Projekcija 2027.
<i>Izvor: 73 Prihodi od prodaje ili zamjene nefin. imov. i naknade štete s nalova osiguranja - prorač. korisnici</i>					
4 Rashodi za nabavu nefinancijske imovine		25,00			
42 Rashodi za nabavu proizvedene dugotrajne imovine		25,00			
K 550404 Izgradnja školske sportske dvorane Željezničke tehničke škole Moravice	5.912,50	46.732,14	1.000.000,00	754.220,84	754.220,84
<i>Izvor: 11 Opći prihodi i primici</i>	5.912,50	10.000,00	1.000.000,00	554.220,84	554.220,84
4 Rashodi za nabavu nefinancijske imovine	5.912,50	10.000,00	1.000.000,00	554.220,84	554.220,84
42 Rashodi za nabavu proizvedene dugotrajne imovine	5.912,50	10.000,00	1.000.000,00	554.220,84	554.220,84
<i>Izvor: 18 Prenesena sredstva - opći prihodi i primici</i>	6.732,14	6.732,14			
4 Rashodi za nabavu nefinancijske imovine	6.732,14	6.732,14			
42 Rashodi za nabavu proizvedene dugotrajne imovine	6.732,14	6.732,14			
<i>Izvor: 44 Prihodi za decentralizirane funkcije</i>	30.000,00	30.000,00		200.000,00	200.000,00
4 Rashodi za nabavu nefinancijske imovine	30.000,00	30.000,00		200.000,00	200.000,00
42 Rashodi za nabavu proizvedene dugotrajne imovine	30.000,00	30.000,00		200.000,00	200.000,00
K 550406 Sanacija krovišta Građevinske tehničke škole Rijeka	250.000,00	250.000,00			
<i>Izvor: 44 Prihodi za decentralizirane funkcije</i>	250.000,00	250.000,00			
4 Rashodi za nabavu nefinancijske imovine	250.000,00	250.000,00			
45 Rashodi za dodatna ulaganja na nefinancijskoj imovini	250.000,00	250.000,00			
K 550408 Izgradnja školske sportske dvorane Prometne škole Rijeka	100.000,00	100.000,00	1.000.000,00	1.000.000,00	239.000,00
<i>Izvor: 11 Opći prihodi i primici</i>	800.000,00	800.000,00	800.000,00	800.000,00	239.000,00
4 Rashodi za nabavu nefinancijske imovine	800.000,00	800.000,00	800.000,00	800.000,00	239.000,00
42 Rashodi za nabavu proizvedene dugotrajne imovine	800.000,00	800.000,00	800.000,00	800.000,00	239.000,00
<i>Izvor: 44 Prihodi za decentralizirane funkcije</i>	200.000,00	200.000,00	100.000,00	200.000,00	200.000,00
4 Rashodi za nabavu nefinancijske imovine	200.000,00	200.000,00	100.000,00	200.000,00	200.000,00
42 Rashodi za nabavu proizvedene dugotrajne imovine	200.000,00	200.000,00	100.000,00	200.000,00	200.000,00
K 550409 Projekt školskog broda Pomorske škole Bakar	68.125,00	68.125,00	500.000,00	500.000,00	500.000,00
<i>Izvor: 11 Opći prihodi i primici</i>	68.125,00	68.125,00	500.000,00	500.000,00	500.000,00
4 Rashodi za nabavu nefinancijske imovine	68.125,00	68.125,00	500.000,00	500.000,00	500.000,00
42 Rashodi za nabavu proizvedene dugotrajne imovine	68.125,00	68.125,00	500.000,00	500.000,00	500.000,00
K 550410 Projekt nove gimnazijske zgrade u Rijeci	250.000,00	250.000,00	250.000,00	250.000,00	250.000,00
<i>Izvor: 11 Opći prihodi i primici</i>	250.000,00	250.000,00	250.000,00	250.000,00	250.000,00
4 Rashodi za nabavu nefinancijske imovine	250.000,00	250.000,00	250.000,00	250.000,00	250.000,00
42 Rashodi za nabavu proizvedene dugotrajne imovine	250.000,00	250.000,00	250.000,00	250.000,00	250.000,00

Oznaka	Ostvarenje 2023.	Plan 2024.	Plan 2025.	Projekcija 2026.	Projekcija 2027.
Razdjel: 006 UPRAVNI ODJEL ZA OPĆU UPRAVU I PRAVNE POSLOVE	3.324.352,66	987.000,00	1.075.000,00	1.348.000,00	1.442.000,00
Glava: 00601 UPRAVNI ODJEL ZA OPĆU UPRAVU I PRAVNE POSLOVE	3.324.352,66	987.000,00	1.075.000,00	1.348.000,00	1.442.000,00
Izvor: 11 Opći prihodi i primici	3.171.082,70	939.984,31	1.043.000,00	1.317.000,00	1.411.000,00
Izvor: 18 Prenesena sredstva - opći prihodi i primici	35.121,57	1.164,32			
Izvor: 41 Namjenski prihodi	7.000,00				
Izvor: 45 Namjenski prihodi za obavljanje poslova državne uprave	47.829,88	34.000,00	32.000,00	31.000,00	31.000,00
Izvor: 48 Prenesena sredstva - namjenski prihodi	57.286,93	11.851,37			
Izvor: 72 Prihodi od prodaje ili zamjene nefinancijske imovine i naknade s naslova osiguranja	6.031,58				
Program: 6001 Javna uprava i administracija	3.324.352,66	987.000,00	1.075.000,00	1.348.000,00	1.442.000,00
A 600101 Materijalni rashodi Odjela	42.695,88	54.180,68	42.200,00	41.200,00	41.200,00
Izvor: 11 Opći prihodi i primici	10.794,10	14.329,31	14.200,00	13.200,00	13.200,00
3 Rashodi poslovanja	10.794,10	14.329,31	14.200,00	13.200,00	13.200,00
32 Materijalni rashodi	10.794,10	14.329,31	14.200,00	13.200,00	13.200,00
Izvor: 45 Namjenski prihodi za obavljanje poslova državne uprave	6.268,54	28.000,00	28.000,00	28.000,00	28.000,00
3 Rashodi poslovanja	6.268,54	28.000,00	28.000,00	28.000,00	28.000,00
31 Rashodi za zaposlene			6.000,00	6.000,00	6.000,00
32 Materijalni rashodi	6.268,54	28.000,00	22.000,00	22.000,00	22.000,00
Izvor: 48 Prenesena sredstva - namjenski prihodi	25.633,24	11.851,37			
3 Rashodi poslovanja	25.633,24	11.851,37			
32 Materijalni rashodi	25.633,24	11.851,37			
A 600102 Zajednički materijalni rashodi upravnih tijela	1.844.231,30	120.999,32	180.800,00	212.300,00	200.800,00
Izvor: 11 Opći prihodi i primici	1.757.170,79	119.835,00	180.800,00	212.300,00	200.800,00
3 Rashodi poslovanja	1.757.170,79	119.835,00	180.800,00	212.300,00	200.800,00
32 Materijalni rashodi	1.754.516,81	116.635,00	170.600,00	190.150,00	176.650,00
34 Financijski rashodi	264,96	200,00	100,00	150,00	150,00
37 Naknade građanima i kućanstvima na temelju osiguranja i druge naknade	2.389,02	3.000,00	10.100,00	22.000,00	24.000,00
Izvor: 18 Prenesena sredstva - opći prihodi i primici	35.121,57	1.164,32			
3 Rashodi poslovanja	35.121,57	1.164,32			
32 Materijalni rashodi	35.121,57	1.164,32			
Izvor: 41 Namjenski prihodi	7.000,00				
3 Rashodi poslovanja	7.000,00				
32 Materijalni rashodi	7.000,00				
Izvor: 45 Namjenski prihodi za obavljanje poslova državne uprave	25.375,40				
3 Rashodi poslovanja	25.375,40				
32 Materijalni rashodi	25.375,40				
Izvor: 48 Prenesena sredstva - namjenski prihodi	19.563,54				

Oznaka	Ostvarenje 2023.	Plan 2024.	Plan 2025.	Projekcija 2026.	Projekcija 2027.
3 Rashodi poslovanja	19.563,54				
32 Materijalni rashodi	19.563,54				
T 600104 Registar nekretnina u vlasništvu PGŽ	5.936,53				
<i>Izvor: 11 Opći prihodi i primici</i>	5.936,53				
3 Rashodi poslovanja	5.936,53				
32 Materijalni rashodi	5.936,53				
K 600105 Nabava opreme za upravna tijela	163.436,87				
<i>Izvor: 11 Opći prihodi i primici</i>	135.510,45				
4 Rashodi za nabavu nefinancijske imovine	135.510,45				
42 Rashodi za nabavu proizvedene dugotrajne imovine	135.510,45				
Izvor: 45 Namjenski prihodi za obavljanje poslova državne uprave	16.185,94				
4 Rashodi za nabavu nefinancijske imovine	16.185,94				
42 Rashodi za nabavu proizvedene dugotrajne imovine	16.185,94				
Izvor: 48 Prenesena sredstva - namjenski prihodi	5.708,90				
4 Rashodi za nabavu nefinancijske imovine	5.708,90				
42 Rashodi za nabavu proizvedene dugotrajne imovine	5.708,90				
Izvor: 72 Prihodi od prodaje ili zamjene nefinancijske imovine i naknade s naslova osiguranja	6.031,58				
3 Rashodi poslovanja	3.221,58				
38 Rashodi za donacije, kazne, naknade šteta i kapitalne pomoći	3.221,58				
4 Rashodi za nabavu nefinancijske imovine	2.810,00				
42 Rashodi za nabavu proizvedene dugotrajne imovine	2.810,00				
K 600106 Nabava i uređenje nekretnina	494.541,09				
<i>Izvor: 11 Opći prihodi i primici</i>	494.541,09				
4 Rashodi za nabavu nefinancijske imovine	494.541,09				
41 Rashodi za nabavu proizvedene dugotrajne imovine	404.366,44				
42 Rashodi za nabavu proizvedene dugotrajne imovine	7.813,01				
45 Rashodi za dodatna ulaganja na nefinancijskoj imovini	82.361,64				
A 600107 Održavanje informatičkog sustava	384.535,58	612.820,00	617.000,00	722.000,00	787.500,00
<i>Izvor: 11 Opći prihodi i primici</i>	384.535,58	606.820,00	613.000,00	719.000,00	784.500,00
3 Rashodi poslovanja	384.535,58	606.820,00	613.000,00	719.000,00	784.500,00
32 Materijalni rashodi	384.535,58	606.820,00	613.000,00	719.000,00	784.500,00
Izvor: 45 Namjenski prihodi za obavljanje poslova državne uprave	6.000,00	4.000,00	4.000,00	3.000,00	3.000,00
3 Rashodi poslovanja	6.000,00	4.000,00	4.000,00	3.000,00	3.000,00
32 Materijalni rashodi	6.000,00	4.000,00	4.000,00	3.000,00	3.000,00
K 600108 Kapitalna ulaganja u informatički sustav	388.975,41	199.000,00	235.000,00	372.500,00	412.500,00
<i>Izvor: 11 Opći prihodi i primici</i>	382.594,16	199.000,00	235.000,00	372.500,00	412.500,00
4 Rashodi za nabavu nefinancijske imovine	382.594,16	199.000,00	235.000,00	372.500,00	412.500,00

Oznaka	Ostvarenje 2023.	Plan 2024.	Plan 2025.	Projekcija 2026.	Projekcija 2027.
41 Rashodi za nabavu proizvedene dugotrajne imovine	62.187,81	20.000,00	90.000,00	12.500,00	12.500,00
42 Rashodi za nabavu proizvedene dugotrajne imovine	320.406,35	179.000,00	145.000,00	360.000,00	400.000,00
Izvor: 48 Prenesena sredstva - namjenski prihodi	6.381,25				
4 Rashodi za nabavu nefinancijske imovine	6.381,25				
42 Rashodi za nabavu proizvedene dugotrajne imovine	6.381,25				

Oznaka	Ostvarenje 2023.	Plan 2024.	Plan 2025.	Projekcija 2026.	Projekcija 2027.
Razdjel: 007 UPRAVNI ODJEL ZA POMORSKO DOBRO, PROMET I VEZE	2.983.368,95	4.200.000,00	6.100.000,00	4.975.000,00	5.035.000,00
Glava: 00701 UPRAVNI ODJEL ZA POMORSKO DOBRO, PROMET I VEZE	2.983.368,95	4.200.000,00	6.100.000,00	4.975.000,00	5.035.000,00
Izvor: 11 Opći prihodi i primici	874.959,14	1.273.280,84	1.651.995,10	1.685.000,00	1.685.000,00
Izvor: 18 Prenesena sredstva - opći prihodi i primici	17.423,72				
Izvor: 41 Namjenski prihodi	1.474.581,79	2.595.335,60	3.071.744,38	3.198.421,26	3.258.421,26
Izvor: 48 Prenesena sredstva - namjenski prihodi	512.209,57	197.209,73	84.681,78		
Izvor: 51 Pomoći	91.578,60	91.578,74	1.291.578,74	91.578,74	91.578,74
Izvor: 58 Prenesena sredstva - pomoći	25.171,37				
Izvor: 72 Prihodi od prodaje ili zamjene nefinancijske imovine i naknade s naslova osiguranja	30.039,85				
Program: 7001 Javna uprava i administracija	37.595,80	43.830,84	20.295,10	19.400,00	19.400,00
A 700101 Materijalni rashodi Odjela	37.595,80	43.830,84	20.295,10	19.400,00	19.400,00
Izvor: 11 Opći prihodi i primici	37.595,80	43.830,84	20.295,10	19.400,00	19.400,00
3 Rashodi poslovanja	37.595,80	43.830,84	20.295,10	19.400,00	19.400,00
32 Materijalni rashodi	37.582,82	43.730,84	20.195,10	19.300,00	19.300,00
34 Financijski rashodi	12,98	100,00	100,00	100,00	100,00
Program: 7002 Pomorsko dobro	2.118.930,57	2.925.095,44	3.269.304,90	3.305.800,00	3.365.800,00
K 700201 Održavanje pomorskog dobra - izvan lučko područje	40.000,00	100.000,00	100.000,00	100.000,00	100.000,00
Izvor: 41 Namjenski prihodi	40.000,00	100.000,00	100.000,00	100.000,00	100.000,00
3 Rashodi poslovanja	40.000,00	100.000,00	100.000,00	100.000,00	100.000,00
36 Pomoći dane u inozemstvo i unutar općeg proračuna	40.000,00	100.000,00	100.000,00	100.000,00	100.000,00
A 700204 Zaštita mora, morske obale i okoliša	283.476,86	302.814,34	316.323,12	309.500,00	309.500,00
Izvor: 11 Opći prihodi i primici	10.520,76	15.800,00	21.300,00	15.800,00	15.800,00
3 Rashodi poslovanja	10.520,76	15.800,00	21.300,00	15.800,00	15.800,00
32 Materijalni rashodi	10.520,76	15.800,00	21.300,00	15.800,00	15.800,00
Izvor: 41 Namjenski prihodi	181.377,50	195.435,60	203.444,38	202.121,26	202.121,26
3 Rashodi poslovanja	179.172,50	195.435,60	203.444,38	202.121,26	202.121,26
32 Materijalni rashodi	179.172,50	195.435,60	203.444,38	202.121,26	202.121,26
4 Rashodi za nabavu nefinancijske imovine	2.205,00				
42 Rashodi za nabavu proizvedene dugotrajne imovine	2.205,00				
Izvor: 51 Pomoći	91.578,60	91.578,74	91.578,74	91.578,74	91.578,74
3 Rashodi poslovanja	91.578,60	91.578,74	91.578,74	91.578,74	91.578,74
32 Materijalni rashodi	91.578,60	91.578,74	91.578,74	91.578,74	91.578,74
A 700205 Koncesioniranje pomorskog dobra	28.565,12	118.300,00	83.300,00	108.300,00	118.300,00
Izvor: 41 Namjenski prihodi	28.565,12	118.300,00	83.300,00	108.300,00	118.300,00
3 Rashodi poslovanja	28.565,12	118.300,00	83.300,00	108.300,00	118.300,00
32 Materijalni rashodi	28.565,12	118.300,00	83.300,00	108.300,00	118.300,00

Oznaka	Ostvarenje 2023.	Plan 2024.	Plan 2025.	Projekcija 2026.	Projekcija 2027.
A 700206 Utvrđivanje granica pomorskog dobra, rad povjerenstva za granice i registar granica pomorskog dobra	83.115,53	174.171,37	155.000,00	158.000,00	158.000,00
<i>Izvor: 41 Namjenski prihodi</i>	<i>83.115,53</i>	<i>149.000,00</i>	<i>155.000,00</i>	<i>158.000,00</i>	<i>158.000,00</i>
3 Rashodi poslovanja	83.115,53	149.000,00	155.000,00	158.000,00	158.000,00
32 Materijalni rashodi	83.115,53	149.000,00	155.000,00	158.000,00	158.000,00
<i>Izvor: 58 Prenesena sredstva - pomoći</i>	<i>25.171,37</i>	<i>25.171,37</i>			
3 Rashodi poslovanja	25.171,37	25.171,37			
32 Materijalni rashodi	25.171,37	25.171,37			
K 700209 Poćicanje rada županijskih lućkih uprava	1.463.773,06	2.125.127,95	1.400.000,00	2.600.000,00	2.650.000,00
<i>Izvor: 41 Namjenski prihodi</i>	<i>927.523,64</i>	<i>2.012.600,00</i>	<i>1.400.000,00</i>	<i>2.600.000,00</i>	<i>2.650.000,00</i>
3 Rashodi poslovanja	888.752,90	2.012.600,00	1.400.000,00	2.600.000,00	2.650.000,00
32 Materijalni rashodi	25.721,57	12.600,00			
38 Rashodi za donacije, kazne, naknade šteta i kapitalne pomoći	863.031,33	2.000.000,00	1.400.000,00	2.600.000,00	2.650.000,00
4 Rashodi za nabavu nefinancijske imovine	32.770,74				
42 Rashodi za nabavu proizvedene dugotrajne imovine	32.770,74				
<i>Izvor: 48 Prensena sredstva - namjenski prihodi</i>	<i>512.209,57</i>	<i>112.527,95</i>			
3 Rashodi poslovanja	512.209,57	112.527,95			
38 Rashodi za donacije, kazne, naknade šteta i kapitalne pomoći	512.209,57	112.527,95			
<i>Izvor: 72 Prihodi od prodaje ili zamjene nefinancijske imovine i naknade s naslova osiguranja</i>	<i>30.039,85</i>				
3 Rashodi poslovanja	30.039,85				
38 Rashodi za donacije, kazne, naknade šteta i kapitalne pomoći	30.039,85				
A 700216 Fond za ćišćenje mora od nepoznatog poćinitelja	84.681,78	84.681,78	84.681,78	84.681,78	84.681,78
<i>Izvor: 48 Prensena sredstva - namjenski prihodi</i>	<i>84.681,78</i>	<i>84.681,78</i>	<i>84.681,78</i>	<i>84.681,78</i>	<i>84.681,78</i>
3 Rashodi poslovanja	84.681,78	84.681,78	84.681,78	84.681,78	84.681,78
32 Materijalni rashodi	84.681,78	84.681,78	84.681,78	84.681,78	84.681,78
T 700218 Jadranski edukativno-istraivaćki centar za reagiranja na iznenadna onećišćenja mora	20.000,00	20.000,00	30.000,00	30.000,00	30.000,00
<i>Izvor: 41 Namjenski prihodi</i>	<i>20.000,00</i>	<i>20.000,00</i>	<i>30.000,00</i>	<i>30.000,00</i>	<i>30.000,00</i>
3 Rashodi poslovanja	20.000,00	20.000,00	30.000,00	30.000,00	30.000,00
38 Rashodi za donacije, kazne, naknade šteta i kapitalne pomoći	20.000,00	20.000,00	30.000,00	30.000,00	30.000,00
K 700222 Dogradnja i rekonstrukcija luke Podvorska - ŹLU Crikvenica	200.000,00	200.000,00	300.000,00	300.000,00	300.000,00
<i>Izvor: 41 Namjenski prihodi</i>	<i>200.000,00</i>	<i>200.000,00</i>	<i>300.000,00</i>	<i>300.000,00</i>	<i>300.000,00</i>
3 Rashodi poslovanja	200.000,00	200.000,00	300.000,00	300.000,00	300.000,00
38 Rashodi za donacije, kazne, naknade šteta i kapitalne pomoći	200.000,00	200.000,00	300.000,00	300.000,00	300.000,00
K 700237 Rekonstrukcija luke Baška - IV. faza - ŹLU Krk	350.000,00	350.000,00	350.000,00	350.000,00	350.000,00
<i>Izvor: 41 Namjenski prihodi</i>	<i>350.000,00</i>	<i>350.000,00</i>	<i>350.000,00</i>	<i>350.000,00</i>	<i>350.000,00</i>
3 Rashodi poslovanja	350.000,00	350.000,00	350.000,00	350.000,00	350.000,00

Oznaka	Ostvarenje 2023.	Plan 2024.	Plan 2025.	Projekcija 2026.	Projekcija 2027.
38 Rashodi za donacije, kazne, naknade šteta i kapitalne pomoći			350.000,00		
K 700238 Rekonstrukcija i dogradnja luke Melak - II faza - ŽLU Rab			350.000,00		
<i>Izvor: 41 Namjenski prihodi</i>			350.000,00		
3 Rashodi poslovanja			350.000,00		
38 Rashodi za donacije, kazne, naknade šteta i kapitalne pomoći			350.000,00		
K 700239 Dogradnja luke otvorene za javni promet lokalnog značaja Bršcanovica - ŽLU Crikvenica			400.000,00		
<i>Izvor: 41 Namjenski prihodi</i>			400.000,00		
3 Rashodi poslovanja			400.000,00		
38 Rashodi za donacije, kazne, naknade šteta i kapitalne pomoći			400.000,00		
Program: 7003 Razvoj prometa	786.842,58	1.191.073,72	2.770.400,00	1.599.800,00	1.599.800,00
A 700304 Program edukacije mladih u prometu - Dom mladih Rijeka	16.500,00	16.500,00	16.500,00	16.500,00	16.500,00
<i>Izvor: 11 Opći prihodi i primici</i>	16.500,00	16.500,00	16.500,00	16.500,00	16.500,00
3 Rashodi poslovanja	16.500,00	16.500,00	16.500,00	16.500,00	16.500,00
36 Pomoći dane u inozemstvo i unutar općeg proračuna	16.500,00	16.500,00	16.500,00	16.500,00	16.500,00
A 700305 Poticanje i praćenje sigurnosti prometa na cestama	41.741,85	60.000,00	54.000,00	70.400,00	60.400,00
<i>Izvor: 11 Opći prihodi i primici</i>	41.741,85	60.000,00	54.000,00	70.400,00	60.400,00
3 Rashodi poslovanja	41.741,85	60.000,00	54.000,00	70.400,00	60.400,00
32 Materijalni rashodi	35.164,04	34.000,00	34.000,00	44.400,00	34.400,00
36 Pomoći dane u inozemstvo i unutar općeg proračuna	6.577,81	26.000,00	20.000,00	26.000,00	26.000,00
A 700306 Županijski linijski javni cestovni prijevoz putnika	331.006,39	682.250,00	2.294.000,00	1.032.000,00	1.032.000,00
<i>Izvor: 11 Opći prihodi i primici</i>	331.006,39	682.250,00	1.094.000,00	1.032.000,00	1.032.000,00
3 Rashodi poslovanja	331.006,39	682.250,00	1.094.000,00	1.032.000,00	1.032.000,00
32 Materijalni rashodi		32.000,00	62.000,00	32.000,00	32.000,00
35 Subvencije		318.250,00	700.000,00	1.000.000,00	1.000.000,00
36 Pomoći dane u inozemstvo i unutar općeg proračuna	331.006,39	332.000,00	332.000,00		
<i>Izvor: 51 Pomoći</i>			1.200.000,00		
3 Rashodi poslovanja			1.200.000,00		
37 Naknade građanima i kućanstvima na temelju osiguranja i druge naknade			1.200.000,00		
K 700310 Sufinanciranje izgradnje ceste Ž5025 Rujevica - Marčelji - Općina Viškovo	10.080,99	919,01			
<i>Izvor: 11 Opći prihodi i primici</i>	10.080,99				
3 Rashodi poslovanja	10.080,99				
36 Pomoći dane u inozemstvo i unutar općeg proračuna	10.080,99				
<i>Izvor: 18 Prenesena sredstva - opći prihodi i primici</i>		919,01			
3 Rashodi poslovanja		919,01			
36 Pomoći dane u inozemstvo i unutar općeg proračuna		919,01			

Oznaka	Ostvarenje 2023.	Plan 2024.	Plan 2025.	Projekcija 2026.	Projekcija 2027.
K 700312 Javne i nerazvrstane ceste na području Županije	123.495,29	156.504,71	140.000,00	160.000,00	160.000,00
<i>Izvor: 11 Opći prihodi i primici</i>	<i>123.495,29</i>	<i>140.000,00</i>	<i>140.000,00</i>	<i>160.000,00</i>	<i>160.000,00</i>
3 Rashodi poslovanja	123.495,29	140.000,00	140.000,00	160.000,00	160.000,00
36 Pomoći dane u inozemstvo i unutar općeg proračuna	123.495,29	140.000,00	140.000,00	160.000,00	160.000,00
<i>Izvor: 18 Prenesena sredstva - opći prihodi i primici</i>	<i>16.504,71</i>				
3 Rashodi poslovanja	16.504,71				
36 Pomoći dane u inozemstvo i unutar općeg proračuna	16.504,71				
T 700321 Zimska služba na nerazvrstanoj cesti Begovo Razdolje - Vrbovska poljana - Općina Mrkopalj	13.286,36	13.300,00	13.300,00	13.300,00	13.300,00
<i>Izvor: 11 Opći prihodi i primici</i>	<i>13.286,36</i>	<i>13.300,00</i>	<i>13.300,00</i>	<i>13.300,00</i>	<i>13.300,00</i>
3 Rashodi poslovanja	13.286,36	13.300,00	13.300,00	13.300,00	13.300,00
36 Pomoći dane u inozemstvo i unutar općeg proračuna	13.286,36	13.300,00	13.300,00	13.300,00	13.300,00
A 700322 Financiranje županijske autobusne linije Rijeka-Platak - Općina Čavle	14.000,00	14.000,00	14.000,00	14.000,00	14.000,00
<i>Izvor: 11 Opći prihodi i primici</i>	<i>14.000,00</i>	<i>14.000,00</i>	<i>14.000,00</i>	<i>14.000,00</i>	<i>14.000,00</i>
3 Rashodi poslovanja	14.000,00	14.000,00	14.000,00	14.000,00	14.000,00
36 Pomoći dane u inozemstvo i unutar općeg proračuna	14.000,00	14.000,00	14.000,00	14.000,00	14.000,00
A 700334 Poticanje obavljanja i uspostavljanja linijskog pomorskog prijevoza	50.205,68	101.000,00	92.000,00	122.000,00	132.000,00
<i>Izvor: 11 Opći prihodi i primici</i>	<i>50.205,68</i>	<i>101.000,00</i>	<i>92.000,00</i>	<i>122.000,00</i>	<i>132.000,00</i>
3 Rashodi poslovanja	50.205,68	101.000,00	92.000,00	122.000,00	132.000,00
32 Materijalni rashodi	26.125,00	11.300,00	12.000,00	12.000,00	12.000,00
35 Subvencije	24.080,68	89.700,00	80.000,00	110.000,00	120.000,00
K 700335 Održavanje objekata i opreme aerodroma - Zračno pristanište Mali Lošinj d.o.o.	25.000,00	15.000,00	15.000,00	20.000,00	20.000,00
<i>Izvor: 11 Opći prihodi i primici</i>	<i>25.000,00</i>	<i>15.000,00</i>	<i>15.000,00</i>	<i>20.000,00</i>	<i>20.000,00</i>
3 Rashodi poslovanja	25.000,00	15.000,00	15.000,00	20.000,00	20.000,00
38 Rashodi za donacije, kazne, naknade šteta i kapitalne pomoći	25.000,00	15.000,00	15.000,00	20.000,00	20.000,00
A 700336 Osiguranje sigurnosno prometnih standarda - Zračna luka Rijeka d.o.o.	80.000,00	80.000,00	80.000,00	100.000,00	100.000,00
<i>Izvor: 11 Opći prihodi i primici</i>	<i>80.000,00</i>	<i>80.000,00</i>	<i>80.000,00</i>	<i>100.000,00</i>	<i>100.000,00</i>
3 Rashodi poslovanja	80.000,00	80.000,00	80.000,00	100.000,00	100.000,00
38 Rashodi za donacije, kazne, naknade šteta i kapitalne pomoći	80.000,00	80.000,00	80.000,00	100.000,00	100.000,00
A 700337 Sufinanciranje prigradskog željezničkog prijevoza - HŽ Putnički prijevoz d.o.o.	26.544,56	26.600,00	26.600,00	26.600,00	26.600,00
<i>Izvor: 11 Opći prihodi i primici</i>	<i>26.544,56</i>	<i>26.600,00</i>	<i>26.600,00</i>	<i>26.600,00</i>	<i>26.600,00</i>
3 Rashodi poslovanja	26.544,56	26.600,00	26.600,00	26.600,00	26.600,00
36 Pomoći dane u inozemstvo i unutar općeg proračuna	26.544,56	26.600,00	26.600,00	26.600,00	26.600,00

Oznaka	Ostvarenje 2023.	Plan 2024.	Plan 2025.	Projekcija 2026.	Projekcija 2027.
A 700338 Sufinanciranje željezničkog prijevoza studenata s područja PGŽ - HŽ Putnički prijevoz d.o.o	14.981,46	25.000,00	25.000,00	25.000,00	25.000,00
<i>Izvor: 11 Opći prihodi i primici</i>	14.981,46	25.000,00	25.000,00	25.000,00	25.000,00
3 Rashodi poslovanja	14.981,46	25.000,00	25.000,00	25.000,00	25.000,00
37 Naknade građanima i kućanstvima na temelju osiguranja i druge naknade	14.981,46	25.000,00	25.000,00	25.000,00	25.000,00
T 700341 Financiranje uređenja cestovne infrastrukture na području Gornirja i Moravica - Grad Vrbovsko	40.000,00				
<i>Izvor: 11 Opći prihodi i primici</i>	40.000,00				
3 Rashodi poslovanja	40.000,00				
36 Pomoći dane u inozemstvo i unutar općeg proračuna	40.000,00				
Program: 7005 Razvoj elektronskih medija	40.000,00	40.000,00	40.000,00	50.000,00	50.000,00
A 700505 Poticanje rada regionalne televizijske postaje - Kanal RI d.o.o.	40.000,00	40.000,00	40.000,00	50.000,00	50.000,00
<i>Izvor: 11 Opći prihodi i primici</i>	40.000,00	40.000,00	40.000,00	50.000,00	50.000,00
3 Rashodi poslovanja	40.000,00	40.000,00	40.000,00	50.000,00	50.000,00
38 Rashodi za donacije, kazne, naknade šteta i kapitalne pomoći	40.000,00	40.000,00	40.000,00	50.000,00	50.000,00

Oznaka	Ostvarenje 2023.	Plan 2024.	Plan 2025.	Projekcija 2026.	Projekcija 2027.
Razdjel: 008 UPRAVNI ODJEL ZA TURIZAM, PODUZETNIŠTVO I RURALNI RAZVOJ	3.170.395,07	4.724.000,00	4.437.000,00	3.704.000,00	3.892.000,00
Glava: 00801 UPRAVNI ODJEL ZA TURIZAM, PODUZETNIŠTVO I RURALNI RAZVOJ	2.698.253,93	4.180.000,00	3.786.000,00	3.085.000,00	3.273.000,00
<i>Izvor: 11 Opći prihodi i primici</i>	<i>2.131.238,75</i>	<i>3.124.334,49</i>	<i>3.265.170,00</i>	<i>2.817.000,00</i>	<i>2.865.000,00</i>
<i>Izvor: 18 Prenesena sredstva - opći prihodi i primici</i>	<i>219.396,46</i>	<i>256.215,66</i>	<i>147.744,60</i>		
<i>Izvor: 41 Namjenski prihodi</i>	<i>205.227,59</i>	<i>209.465,00</i>	<i>219.732,17</i>	<i>220.000,00</i>	<i>220.000,00</i>
<i>Izvor: 48 Prenesena sredstva - namjenski prihodi</i>	<i>21.944,63</i>	<i>99.924,74</i>	<i>25.353,23</i>		
<i>Izvor: 51 Pomoći</i>	<i>97.925,09</i>	<i>485.520,00</i>	<i>78.000,00</i>	<i>48.000,00</i>	<i>188.000,00</i>
<i>Izvor: 58 Prenesena sredstva - pomoći</i>		<i>4.540,11</i>			
<i>Izvor: 61 Donacije</i>	<i>22.521,41</i>				
<i>Izvor: 72 Prihodi od prodaje ili zamjene nefinancijske imovine i naknade s naslova osiguranja</i>		<i>50.000,00</i>			
Program: 8001 Javna uprava i administracija	37.353,74	47.926,11	88.770,00	39.900,00	40.000,00
A 800101 Materijalni rashodi Odjela	37.353,74	47.926,11	88.770,00	39.900,00	40.000,00
<i>Izvor: 11 Opći prihodi i primici</i>	<i>30.908,44</i>	<i>47.554,49</i>	<i>38.770,00</i>	<i>39.900,00</i>	<i>40.000,00</i>
3 Rashodi poslovanja	30.908,44	47.554,49	38.770,00	39.900,00	40.000,00
32 Materijalni rashodi	30.908,44	47.554,49	38.770,00	39.900,00	40.000,00
<i>Izvor: 18 Prenesena sredstva - opći prihodi i primici</i>	<i>6.445,30</i>	<i>371,62</i>			
3 Rashodi poslovanja	6.445,30	371,62			
32 Materijalni rashodi	6.445,30	371,62			
<i>Izvor: 72 Prihodi od prodaje ili zamjene nefinancijske imovine i naknade s naslova osiguranja</i>			<i>50.000,00</i>		
3 Rashodi poslovanja			50.000,00		
38 Rashodi za donacije, kazne, naknade šteta i kapitalne pomoći			50.000,00		
Program: 8003 Razvoj poduzetništva	1.192.586,11	1.524.726,36	1.376.153,23	1.195.800,00	1.238.500,00
A 800303 Kreditiranje poduzetništva - razni programi	105.645,96	133.100,00	120.000,00	100.000,00	80.000,00
<i>Izvor: 11 Opći prihodi i primici</i>	<i>102.639,45</i>	<i>129.580,00</i>	<i>120.000,00</i>	<i>100.000,00</i>	<i>80.000,00</i>
3 Rashodi poslovanja	102.639,45	129.580,00	120.000,00	100.000,00	80.000,00
35 Subvencije	102.639,45	129.580,00	120.000,00	100.000,00	80.000,00
<i>Izvor: 51 Pomoći</i>	<i>3.006,51</i>	<i>3.520,00</i>			
3 Rashodi poslovanja	3.006,51	3.520,00			
35 Subvencije	3.006,51	3.520,00			
A 800309 Poticanje razvoja poduzetničkog potencijala	486.970,89	494.326,02	671.353,23	1.021.000,00	1.083.000,00
<i>Izvor: 11 Opći prihodi i primici</i>	<i>449.300,00</i>	<i>472.300,00</i>	<i>601.000,00</i>	<i>975.500,00</i>	<i>1.037.500,00</i>
3 Rashodi poslovanja	449.300,00	472.300,00	601.000,00	975.500,00	1.037.500,00
32 Materijalni rashodi	5.800,00	22.300,00	91.000,00	7.500,00	7.500,00
35 Subvencije		210.000,00	260.000,00	260.000,00	260.000,00

Oznaka	Ostvarenje 2023.	Plan 2024.	Plan 2025.	Projekcija 2026.	Projekcija 2027.
38 Rashodi za donacije, kazne, naknade šteta i kapitalne pomoći	443.500,00	450.000,00	300.000,00	708.000,00	770.000,00
Izvor: 41 Namjenski prihodi	21.555,92	20.000,00	45.000,00	45.500,00	45.500,00
3 Rashodi poslovanja	21.555,92	20.000,00	45.000,00	45.500,00	45.500,00
38 Rashodi za donacije, kazne, naknade šteta i kapitalne pomoći	21.555,92	20.000,00	45.000,00	45.500,00	45.500,00
Izvor: 48 Prenesena sredstva - namjenski prihodi	16.114,97	2.026,02	25.353,23		
3 Rashodi poslovanja	16.114,97	2.026,02	25.353,23		
38 Rashodi za donacije, kazne, naknade šteta i kapitalne pomoći	16.114,97	2.026,02	25.353,23		
A 800315 Poticanje razvoja poduzetničkog potencijala Gorskog kotara	392.154,94	300.000,00	300.000,00		
Izvor: 11 Opći prihodi i primici	392.154,94	300.000,00	300.000,00		
3 Rashodi poslovanja	392.154,94	300.000,00	300.000,00		
35 Subvencije		20.000,00			
38 Rashodi za donacije, kazne, naknade šteta i kapitalne pomoći	392.154,94	280.000,00	300.000,00		
A 800316 Program edukacije	30.000,00	60.000,00	30.000,00	30.000,00	30.000,00
Izvor: 11 Opći prihodi i primici	30.000,00	60.000,00	30.000,00	30.000,00	30.000,00
3 Rashodi poslovanja	30.000,00	60.000,00	30.000,00	30.000,00	30.000,00
35 Subvencije		30.000,00	60.000,00	30.000,00	30.000,00
A 800317 Potpore inovatorima i udrugama inovatora	22.243,00	22.300,00	32.500,00	22.500,00	23.000,00
Izvor: 11 Opći prihodi i primici	22.243,00	22.300,00	32.500,00	22.500,00	23.000,00
3 Rashodi poslovanja	22.243,00	22.300,00	32.500,00	22.500,00	23.000,00
32 Materijalni rashodi	2.243,00	2.300,00	2.500,00	2.500,00	3.000,00
38 Rashodi za donacije, kazne, naknade šteta i kapitalne pomoći	20.000,00	20.000,00	30.000,00	20.000,00	20.000,00
T 800318 Projekt Komercijalizacija inovacija	21.900,00	22.000,00	22.000,00	22.000,00	22.000,00
Izvor: 11 Opći prihodi i primici	21.900,00	22.000,00	22.000,00	22.000,00	22.000,00
3 Rashodi poslovanja	21.900,00	22.000,00	22.000,00	22.000,00	22.000,00
32 Materijalni rashodi	1.900,00	2.000,00	2.000,00	2.000,00	2.000,00
38 Rashodi za donacije, kazne, naknade šteta i kapitalne pomoći	20.000,00	20.000,00	20.000,00	20.000,00	20.000,00
A 800319 Rad Gospodarsko-socijalnog vijeća Primorsko-goranske županije	261,94	300,00	300,00	300,00	500,00
Izvor: 11 Opći prihodi i primici	261,94	300,00	300,00	300,00	500,00
3 Rashodi poslovanja	261,94	300,00	300,00	300,00	500,00
32 Materijalni rashodi	261,94	300,00	300,00	300,00	500,00
T 800321 Maritimno inovacijski klaster - Sveučilište u Rijeci	10.362,50	222.700,34	170.000,00		
Izvor: 11 Opći prihodi i primici	10.362,50	120.000,00	50.000,00		
3 Rashodi poslovanja	10.362,50	120.000,00	50.000,00		
36 Pomoći dane u inozemstvo i unutar općeg proračuna	120.000,00	120.000,00	50.000,00		
Izvor: 18 Prenesena sredstva - opći prihodi i primici	10.362,50	102.700,34	120.000,00		
3 Rashodi poslovanja	10.362,50	102.700,34	120.000,00		
36 Pomoći dane u inozemstvo i unutar općeg proračuna	10.362,50	102.700,34	120.000,00		

Oznaka	Ostvarenje 2023.	Plan 2024.	Plan 2025.	Projekcija 2026.	Projekcija 2027.
A 800322 Poticanje zapošljavanja žena	100.000,00	200.000,00			
<i>Izvor: 11 Opći prihodi i primici</i>	100.000,00	200.000,00			
3 Rashodi poslovanja	100.000,00	200.000,00			
35 Subvencije	100.000,00	200.000,00			
A 800323 Sufinanciranje pripreme i prijave projekata za EU fondove	53.046,88	100.000,00			
<i>Izvor: 11 Opći prihodi i primici</i>	53.046,88	100.000,00			
3 Rashodi poslovanja	53.046,88	100.000,00			
35 Subvencije	53.046,88	100.000,00			
Program: 8004 Ruralni razvoj	729.443,79	1.158.454,75	1.081.076,77	732.300,00	734.500,00
A 800402 Financiranje programskih aktivnosti razvika poljoprivrede	78.468,17	286.744,60	423.211,77	238.000,00	240.000,00
<i>Izvor: 11 Opći prihodi i primici</i>	72.067,45	250.000,00	416.500,00	234.000,00	236.000,00
3 Rashodi poslovanja	72.067,45	250.000,00	416.500,00	234.000,00	236.000,00
32 Materijalni rashodi	480,00	3.300,00	11.500,00	4.000,00	4.000,00
35 Subvencije		20.500,00	47.700,00	50.000,00	52.000,00
36 Pomoći dane u inozemstvo i unutar općeg proračuna	8.514,33	30.000,00	40.000,00	30.000,00	30.000,00
38 Rashodi za donacije, kazne, naknade šteta i kapitalne pomoći	63.073,12	196.200,00	317.300,00	150.000,00	150.000,00
<i>Izvor: 18 Prenesena sredstva - opći prihodi i primici</i>	32.744,60	2.744,60			
3 Rashodi poslovanja	32.744,60	2.744,60			
35 Subvencije		2.744,60			
36 Pomoći dane u inozemstvo i unutar općeg proračuna		30.000,00			
38 Rashodi za donacije, kazne, naknade šteta i kapitalne pomoći		2.744,60			
<i>Izvor: 41 Namjenski prihodi</i>	3.178,42	4.000,00	3.967,17	4.000,00	4.000,00
3 Rashodi poslovanja	3.178,42	4.000,00	3.967,17	4.000,00	4.000,00
38 Rashodi za donacije, kazne, naknade šteta i kapitalne pomoći	3.178,42	4.000,00	3.967,17	4.000,00	4.000,00
<i>Izvor: 48 Prenesena sredstva - namjenski prihodi</i>	3.222,30				
3 Rashodi poslovanja	3.222,30				
38 Rashodi za donacije, kazne, naknade šteta i kapitalne pomoći	3.222,30				
K 800404 Provedba projekta navodnjavanja	14.018,85	132.000,00	74.000,00		
<i>Izvor: 11 Opći prihodi i primici</i>	16.000,00	16.000,00			
4 Rashodi za nabavu nefinancijske imovine	16.000,00	16.000,00			
42 Rashodi za nabavu proizvedene dugotrajne imovine		16.000,00			
<i>Izvor: 51 Pomoći</i>	14.018,85	132.000,00	58.000,00		
3 Rashodi poslovanja	14.018,85				
32 Materijalni rashodi	14.018,85				
4 Rashodi za nabavu nefinancijske imovine		132.000,00	58.000,00		
42 Rashodi za nabavu proizvedene dugotrajne imovine		132.000,00	58.000,00		
T 800406 Razvoj ribarstva	730,41	67.700,00	78.500,00	70.000,00	70.000,00
<i>Izvor: 11 Opći prihodi i primici</i>	730,41	12.000,00	78.500,00	70.000,00	70.000,00

Oznaka	Ostvarenje 2023.	Plan 2024.	Plan 2025.	Projekcija 2026.	Projekcija 2027.
3 Rashodi poslovanja	730,41	12.000,00	18.500,00	10.000,00	10.000,00
32 Materijalni rashodi	730,41	12.000,00	18.500,00	10.000,00	10.000,00
4 Rashodi za nabavu nefinancijske imovine			60.000,00	60.000,00	60.000,00
42 Rashodi za nabavu proizvedene dugotrajne imovine			60.000,00	60.000,00	60.000,00
Izvor: 18 Prenesena sredstva - opći prihodi i primici		55.700,00			
4 Rashodi za nabavu nefinancijske imovine		55.700,00			
42 Rashodi za nabavu proizvedene dugotrajne imovine		55.700,00			
K 800407 Hrvatska vinska kuća	30.060,01	67.000,00	16.000,00		
Izvor: 11 Opći prihodi i primici	4.179,06	40.000,00	16.000,00		
3 Rashodi poslovanja	4.179,06				
32 Materijalni rashodi	4.179,06				
4 Rashodi za nabavu nefinancijske imovine		40.000,00	16.000,00		
41 Rashodi za nabavu neproizvedene dugotrajne imovine		40.000,00	16.000,00		
Izvor: 18 Prenesena sredstva - opći prihodi i primici	25.880,95	10.000,00			
3 Rashodi poslovanja	25.880,95				
32 Materijalni rashodi	25.880,95				
4 Rashodi za nabavu nefinancijske imovine		10.000,00			
41 Rashodi za nabavu neproizvedene dugotrajne imovine		10.000,00			
Izvor: 51 Pomoci	17.000,00	17.000,00			
4 Rashodi za nabavu nefinancijske imovine		17.000,00			
41 Rashodi za nabavu neproizvedene dugotrajne imovine		17.000,00			
K 800409 Projekt Stara Sušica	111.572,37	9.554,40	7.900,00	4.335,00	4.535,00
Izvor: 11 Opći prihodi i primici	21.497,84	8.500,00	6.600,00	3.300,00	3.500,00
3 Rashodi poslovanja	6.375,00	3.500,00	3.300,00	3.300,00	3.500,00
32 Materijalni rashodi	6.375,00	3.500,00	3.300,00	3.300,00	3.500,00
4 Rashodi za nabavu nefinancijske imovine		5.000,00	3.300,00		
45 Rashodi za dodatna ulaganja na nefinancijskoj imovini		5.000,00	3.300,00		
Izvor: 18 Prenesena sredstva - opći prihodi i primici	90.074,53				
3 Rashodi poslovanja	31.173,26				
32 Materijalni rashodi	31.173,26				
4 Rashodi za nabavu nefinancijske imovine					
45 Rashodi za dodatna ulaganja na nefinancijskoj imovini					
Izvor: 41 Namjenski prihodi	58.901,27	1.000,00	1.300,00	1.035,00	1.035,00
4 Rashodi za nabavu nefinancijske imovine		1.000,00	1.300,00	1.035,00	1.035,00
45 Rashodi za dodatna ulaganja na nefinancijskoj imovini		1.000,00	1.300,00	1.035,00	1.035,00
Izvor: 48 Prenesena sredstva - namjenski prihodi	54,40				
4 Rashodi za nabavu nefinancijske imovine		54,40			
45 Rashodi za dodatna ulaganja na nefinancijskoj imovini		54,40			

Oznaka	Ostvarenje 2023.	Plan 2024.	Plan 2025.	Projekcija 2026.	Projekcija 2027.
A 800413 Financiranje programskih aktivnosti razvika poljoprivrede Gorskog kotara	132.000,00	182.000,00	132.000,00	140.000,00	140.000,00
<i>Izvor: 11 Opći prihodi i primici</i>	132.000,00	182.000,00	132.000,00	140.000,00	140.000,00
3 Rashodi poslovanja	132.000,00	182.000,00	132.000,00	140.000,00	140.000,00
38 Rashodi za donacije, kazne, naknade šteta i kapitalne pomoći	132.000,00	182.000,00	132.000,00	140.000,00	140.000,00
T 800414 Projekt "ARGOS" - EU	69.564,72				
<i>Izvor: 11 Opći prihodi i primici</i>	29.555,50				
3 Rashodi poslovanja	29.555,50				
31 Rashodi za zaposlene	25.255,25				
32 Materijalni rashodi	4.300,25				
<i>Izvor: 18 Prenesena sredstva - opći prihodi i primici</i>	40.009,22				
3 Rashodi poslovanja	40.009,22				
32 Materijalni rashodi	38.044,98				
36 Pomoći dane u inozemstvo i unutar općeg proračuna	1.964,24				
T 800415 Sufinanciranje aktivnosti Lokalnih akcijskih grupa u poljoprivredi i ribarstvu	67.757,27	74.546,50	120.000,00	70.000,00	70.000,00
<i>Izvor: 11 Opći prihodi i primici</i>	67.757,27	70.000,00	120.000,00	70.000,00	70.000,00
3 Rashodi poslovanja	67.757,27	70.000,00	120.000,00	70.000,00	70.000,00
38 Rashodi za donacije, kazne, naknade šteta i kapitalne pomoći	67.757,27	70.000,00	120.000,00	70.000,00	70.000,00
<i>Izvor: 18 Prenesena sredstva - opći prihodi i primici</i>	4.546,50				
3 Rashodi poslovanja	4.546,50				
38 Rashodi za donacije, kazne, naknade šteta i kapitalne pomoći	4.546,50				
A 800417 Poticanje korištenja šumskog zemljišta	1.000,00	1.000,00	1.000,00	1.000,00	1.000,00
<i>Izvor: 11 Opći prihodi i primici</i>	1.000,00	1.000,00	1.000,00	1.000,00	1.000,00
3 Rashodi poslovanja	1.000,00	1.000,00	1.000,00	1.000,00	1.000,00
35 Subvencije	1.000,00	1.000,00	1.000,00	1.000,00	1.000,00
A 800418 Obračun i raspored sredstava po osnovi lovozakupnina	89.031,60	102.199,76	112.065,00	90.065,00	90.065,00
<i>Izvor: 11 Opći prihodi i primici</i>	26.524,00	38.000,00	50.000,00	28.000,00	28.000,00
3 Rashodi poslovanja	26.524,00	28.000,00	50.000,00	28.000,00	28.000,00
38 Rashodi za donacije, kazne, naknade šteta i kapitalne pomoći	26.524,00	28.000,00	50.000,00	28.000,00	28.000,00
4 Rashodi za nabavu nefinancijske imovine		10.000,00			
42 Rashodi za nabavu proizvedene dugotrajne imovine		10.000,00			
<i>Izvor: 41 Namjenski prihodi</i>	62.507,60	62.065,00	62.065,00	62.065,00	62.065,00
3 Rashodi poslovanja	62.507,60	62.065,00	62.065,00	62.065,00	62.065,00
37 Naknade građanima i kućanstvima na temelju osiguranja i druge naknade		100,00	100,00	100,00	100,00
38 Rashodi za donacije, kazne, naknade šteta i kapitalne pomoći	62.507,60	61.965,00	61.965,00	61.965,00	61.965,00
<i>Izvor: 48 Prenesena sredstva - namjenski prihodi</i>	2.134,76				

Oznaka	Ostvarenje 2023.	Plan 2024.	Plan 2025.	Projekcija 2026.	Projekcija 2027.
3 Rashodi poslovanja		2.134,76			
38 Rashodi za donacije, kazne, naknade šteta i kapitalne pomoći		2.134,76			
A 800419 Troškovi provođenja Zakona o lovstvu	13.664,87	12.400,00	8.400,00	10.900,00	10.900,00
<i>Izvor: 11 Opći prihodi i primici</i>	<i>9.239,46</i>	<i>5.000,00</i>	<i>1.000,00</i>	<i>3.500,00</i>	<i>3.500,00</i>
3 Rashodi poslovanja	9.239,46	5.000,00	1.000,00	3.500,00	3.500,00
32 Materijalni rashodi	9.239,46	5.000,00	1.000,00	3.500,00	3.500,00
<i>Izvor: 41 Namjenski prihodi</i>	<i>4.425,41</i>	<i>7.400,00</i>	<i>7.400,00</i>	<i>7.400,00</i>	<i>7.400,00</i>
3 Rashodi poslovanja	4.425,41	7.400,00	7.400,00	7.400,00	7.400,00
32 Materijalni rashodi	4.425,41	7.400,00	7.400,00	7.400,00	7.400,00
A 800420 Koordinacijska radna skupina za Zaštitu životinja u PGŽ	7.250,57	8.900,00	8.000,00	8.000,00	8.000,00
<i>Izvor: 11 Opći prihodi i primici</i>	<i>7.250,57</i>	<i>8.900,00</i>	<i>8.000,00</i>	<i>8.000,00</i>	<i>8.000,00</i>
3 Rashodi poslovanja	7.250,57	8.900,00	8.000,00	8.000,00	8.000,00
32 Materijalni rashodi	7.250,57	8.900,00	8.000,00	8.000,00	8.000,00
K 800421 Strateški plan razvoja poljoprivrede	14.765,41				
<i>Izvor: 18 Prenesena sredstva - opći prihodi i primici</i>	<i>14.765,41</i>				
4 Rashodi za nabavu nefinancijske imovine	14.765,41				
42 Rashodi za nabavu proizvedene dugotrajne imovine	14.765,41				
A 800422 Provedba programa očuvanja plodnosti i povećanja učinkovitosti navodnjavanja poljoprivrednog zemljišta	100.559,54	194.409,49	100.000,00	100.000,00	100.000,00
<i>Izvor: 41 Namjenski prihodi</i>	<i>100.559,54</i>	<i>100.000,00</i>	<i>100.000,00</i>	<i>100.000,00</i>	<i>100.000,00</i>
3 Rashodi poslovanja	100.559,54	100.000,00	100.000,00	100.000,00	100.000,00
32 Materijalni rashodi	100.559,54	20.000,00	30.000,00	30.000,00	30.000,00
35 Subvencije	100.559,54	40.000,00	20.000,00	30.000,00	30.000,00
38 Rashodi za donacije, kazne, naknade šteta i kapitalne pomoći	40.000,00	40.000,00	50.000,00	40.000,00	40.000,00
<i>Izvor: 48 Prenesena sredstva - namjenski prihodi</i>	<i>94.409,49</i>				
3 Rashodi poslovanja	94.409,49				
32 Materijalni rashodi	32.200,00				
35 Subvencije	32.209,49				
38 Rashodi za donacije, kazne, naknade šteta i kapitalne pomoći	30.000,00				
A 800423 Sufinanciranje aktivnosti u šumarstvu i drvnoj industriji	20.000,00				
<i>Izvor: 11 Opći prihodi i primici</i>	<i>20.000,00</i>				
3 Rashodi poslovanja	20.000,00				
32 Materijalni rashodi	20.000,00				
Program: 8007 Razvoj turizma	738.870,29	1.448.892,78	1.240.000,00	1.117.000,00	1.260.000,00
A 800701 Potpora razvoju selektivnih oblika turizma	105.668,56	120.000,00	120.000,00	132.000,00	132.000,00
<i>Izvor: 11 Opći prihodi i primici</i>	<i>103.863,42</i>	<i>120.000,00</i>	<i>120.000,00</i>	<i>132.000,00</i>	<i>132.000,00</i>
3 Rashodi poslovanja	103.863,42	120.000,00	120.000,00	132.000,00	132.000,00
38 Rashodi za donacije, kazne, naknade šteta i kapitalne pomoći	103.863,42	120.000,00	120.000,00	132.000,00	132.000,00

Oznaka	Ostvarenje 2023.	Plan 2024.	Plan 2025.	Projekcija 2026.	Projekcija 2027.
Izvor: 18 Prenesena sredstva - opći prihodi i primici	1.805,14				
3 Rashodi poslovanja	1.805,14				
38 Rashodi za donacije, kazne, naknade šteta i kapitalne pomoći	1.805,14				
A 800703 Provedba projekta "Kvarner Family"	952,27	400,00			
Izvor: 11 Opći prihodi i primici	952,27	400,00			
3 Rashodi poslovanja	952,27	400,00			
35 Subvencije	952,27	400,00			
K 800714 Projekt Žičara Učka	30.000,00	32.152,60			
Izvor: 11 Opći prihodi i primici	30.000,00	30.000,00			
3 Rashodi poslovanja	30.000,00	30.000,00			
38 Rashodi za donacije, kazne, naknade šteta i kapitalne pomoći	30.000,00	30.000,00			
Izvor: 18 Prenesena sredstva - opći prihodi i primici	2.152,60				
3 Rashodi poslovanja	2.152,60				
32 Materijalni rashodi	2.152,60				
K 800719 Strateški plan razvoja turizma Kvarnera	45.042,81				
Izvor: 18 Prenesena sredstva - opći prihodi i primici	22.521,40				
4 Rashodi za nabavu nefinancijske imovine	22.521,40				
42 Rashodi za nabavu proizvedene dugotrajne imovine	22.521,40				
Izvor: 61 Donacije	22.521,41				
4 Rashodi za nabavu nefinancijske imovine	22.521,41				
42 Rashodi za nabavu proizvedene dugotrajne imovine	22.521,41				
A 800721 Programske aktivnosti Turističke zajednice Kvarnera	106.300,00	145.500,00	70.000,00	150.000,00	150.000,00
Izvor: 11 Opći prihodi i primici	106.300,00	112.500,00	70.000,00	150.000,00	150.000,00
3 Rashodi poslovanja	106.300,00	112.500,00	70.000,00	150.000,00	150.000,00
38 Rashodi za donacije, kazne, naknade šteta i kapitalne pomoći	106.300,00	112.500,00	70.000,00	150.000,00	150.000,00
Izvor: 18 Prenesena sredstva - opći prihodi i primici	33.000,00	33.000,00			
3 Rashodi poslovanja	33.000,00	33.000,00			
38 Rashodi za donacije, kazne, naknade šteta i kapitalne pomoći	33.000,00	33.000,00			
K 800727 Potpora razvoju javne turističke infrastrukture	166.300,07	195.000,00	190.000,00	190.000,00	300.000,00
Izvor: 11 Opći prihodi i primici	150.000,00	170.000,00	170.000,00	190.000,00	200.000,00
3 Rashodi poslovanja	150.000,00	170.000,00	170.000,00	190.000,00	200.000,00
36 Pomoći dane u inozemstvo i unutar općeg proračuna	150.000,00	170.000,00	170.000,00	190.000,00	200.000,00
Izvor: 18 Prenesena sredstva - opći prihodi i primici	25.000,00				
3 Rashodi poslovanja	25.000,00				
36 Pomoći dane u inozemstvo i unutar općeg proračuna	25.000,00				
Izvor: 41 Namjenski prihodi	15.000,00				
3 Rashodi poslovanja	15.000,00				
36 Pomoći dane u inozemstvo i unutar općeg proračuna	15.000,00				

Oznaka	Ostvarenje 2023.	Plan 2024.	Plan 2025.	Projekcija 2026.	Projekcija 2027.
Izvor: 48 Prenesena sredstva - namjenski prihodi		1.300,07			
3 Rashodi poslovanja		1.300,07			
36 Pomoći dane u inozemstvo i unutar općeg proračuna		1.300,07			
Izvor: 51 Pomoći					100.000,00
3 Rashodi poslovanja					100.000,00
36 Pomoći dane u inozemstvo i unutar općeg proračuna					100.000,00
T 800729 Projekt AdriaProm Tour - EU	170.760,04	337.540,11			
Izvor: 11 Opći prihodi i primici	82.328,30				
3 Rashodi poslovanja	82.328,30				
31 Rashodi za zaposlene	27.073,07				
32 Materijalni rashodi	55.255,23				
Izvor: 18 Prenesena sredstva - opći prihodi i primici	7.532,01				
3 Rashodi poslovanja	7.532,01				
32 Materijalni rashodi	7.532,01				
Izvor: 51 Pomoći	80.899,73	333.000,00			
3 Rashodi poslovanja	80.899,73	333.000,00			
36 Pomoći dane u inozemstvo i unutar općeg proračuna	80.899,73	333.000,00			
Izvor: 58 Prenesena sredstva - pomoći	4.540,11				
3 Rashodi poslovanja	4.540,11				
36 Pomoći dane u inozemstvo i unutar općeg proračuna	4.540,11				
K 800730 Potpora razvoju javne turističke infrastrukture Gorskog kotara	160.900,00	267.000,00	240.000,00	235.000,00	323.000,00
Izvor: 11 Opći prihodi i primici	145.291,94	267.000,00	240.000,00	235.000,00	235.000,00
3 Rashodi poslovanja	145.291,94	267.000,00	240.000,00	235.000,00	235.000,00
32 Materijalni rashodi	32.000,00		10.000,00		
36 Pomoći dane u inozemstvo i unutar općeg proračuna	145.291,94	235.000,00	230.000,00	235.000,00	235.000,00
Izvor: 41 Namjenski prihodi	13.000,70				
3 Rashodi poslovanja	13.000,70				
36 Pomoći dane u inozemstvo i unutar općeg proračuna	13.000,70				
Izvor: 48 Prenesena sredstva - namjenski prihodi	2.607,36				
3 Rashodi poslovanja	2.607,36				
36 Pomoći dane u inozemstvo i unutar općeg proračuna	2.607,36				
Izvor: 51 Pomoći					88.000,00
3 Rashodi poslovanja					88.000,00
36 Pomoći dane u inozemstvo i unutar općeg proračuna					88.000,00
A 800731 Poticanje razvoja turističkog poduzetničkog potencijala Gorskog kotara	52.946,61	80.000,00	140.000,00	100.000,00	100.000,00
Izvor: 11 Opći prihodi i primici	52.946,61	80.000,00	140.000,00	100.000,00	100.000,00
3 Rashodi poslovanja	52.946,61	80.000,00	140.000,00	100.000,00	100.000,00

Oznaka	Ostvarenje 2023.	Plan 2024.	Plan 2025.	Projekcija 2026.	Projekcija 2027.
38 Rashodi za donacije, kazne, naknade šteta i kapitalne pomoći	52.946,61	80.000,00	140.000,00	100.000,00	100.000,00
A 800732 Programske aktivnosti Turističke zajednice Kvarnera u Gorskom kotaru	66.300,00	100.000,00	85.000,00	100.000,00	100.000,00
<i>Izvor: 11 Opći prihodi i primici</i>	<i>66.300,00</i>	<i>85.000,00</i>	<i>85.000,00</i>	<i>100.000,00</i>	<i>100.000,00</i>
3 Rashodi poslovanja	66.300,00	85.000,00	85.000,00	100.000,00	100.000,00
38 Rashodi za donacije, kazne, naknade šteta i kapitalne pomoći	66.300,00	85.000,00	85.000,00	100.000,00	100.000,00
<i>Izvor: 18 Prenesena sredstva - opći prihodi i primici</i>	<i>15.000,00</i>	<i>15.000,00</i>	<i>15.000,00</i>	<i>15.000,00</i>	<i>15.000,00</i>
3 Rashodi poslovanja	15.000,00	15.000,00	15.000,00	15.000,00	15.000,00
38 Rashodi za donacije, kazne, naknade šteta i kapitalne pomoći	15.000,00	15.000,00	15.000,00	15.000,00	15.000,00
A 800733 Programske aktivnosti JLS u promociji turizma na području PGŽ	150.000,00	150.000,00	150.000,00	150.000,00	155.000,00
<i>Izvor: 11 Opći prihodi i primici</i>	<i>150.000,00</i>	<i>150.000,00</i>	<i>150.000,00</i>	<i>150.000,00</i>	<i>155.000,00</i>
3 Rashodi poslovanja	150.000,00	150.000,00	150.000,00	150.000,00	155.000,00
36 Pomoći dane u inozemstvo i unutar općeg proračuna	150.000,00	150.000,00	150.000,00	150.000,00	155.000,00
T 800734 Projekt CYROS - EU	50.000,00	50.000,00	240.000,00	60.000,00	60.000,00
<i>Izvor: 11 Opći prihodi i primici</i>	<i>50.000,00</i>	<i>50.000,00</i>	<i>220.000,00</i>	<i>12.000,00</i>	<i>12.000,00</i>
3 Rashodi poslovanja	50.000,00	50.000,00	210.000,00	12.000,00	12.000,00
31 Rashodi za zaposlene	37.000,00	37.000,00	58.500,00	12.000,00	12.000,00
32 Materijalni rashodi	13.000,00	13.000,00	151.500,00	12.000,00	12.000,00
4 Rashodi za nabavu nefinancijske imovine			10.000,00		
42 Rashodi za nabavu proizvedene dugotrajne imovine			10.000,00		
<i>Izvor: 51 Pomoći</i>	<i>20.000,00</i>	<i>20.000,00</i>	<i>20.000,00</i>	<i>48.000,00</i>	<i>48.000,00</i>
3 Rashodi za zaposlene	20.000,00	20.000,00	20.000,00	48.000,00	48.000,00
32 Materijalni rashodi			20.000,00	36.730,00	36.730,00
			20.000,00	11.270,00	11.270,00
Glava: 00802 CENTAR ZA POLJOPRIVREDU I RURALNI RAZVOJ PRIMORSKO-GORANSKE ŽUPANIJE	472.141,14	544.000,00	651.000,00	619.000,00	619.000,00
<i>Izvor: 11 Opći prihodi i primici</i>	<i>328.128,54</i>	<i>421.000,00</i>	<i>502.000,00</i>	<i>470.000,00</i>	<i>470.000,00</i>
<i>Izvor: 32 Vlastiti prihodi - proračunski korisnici</i>	<i>8.940,67</i>	<i>12.048,00</i>	<i>12.048,00</i>	<i>12.048,00</i>	<i>12.048,00</i>
<i>Izvor: 38 Prenesena sredstva - vlastiti prihodi proračunskih korisnika</i>	<i>3.611,91</i>	<i>4.425,33</i>	<i>4.425,33</i>	<i>4.425,33</i>	<i>4.425,33</i>
<i>Izvor: 41 Namjenski prihodi</i>	<i>58.000,00</i>	<i>30.000,00</i>	<i>54.000,00</i>	<i>54.000,00</i>	<i>54.000,00</i>
<i>Izvor: 52 Pomoći - proračunski korisnici</i>	<i>79.513,85</i>	<i>79.634,00</i>	<i>82.952,00</i>	<i>82.952,00</i>	<i>82.952,00</i>
<i>Izvor: 58 Prenesena sredstva - pomoći</i>	<i>2.886,84</i>	<i>2.886,84</i>	<i>2.886,84</i>	<i>2.886,84</i>	<i>2.886,84</i>
Program: 8201 Promicanje poljoprivrede i ruralnog razvoja	472.141,14	544.000,00	651.000,00	619.000,00	619.000,00
A 820101 Administracija i upravljanje	227.318,93	258.480,93	349.048,00	317.048,00	317.048,00
<i>Izvor: 11 Opći prihodi i primici</i>	<i>224.429,02</i>	<i>246.000,00</i>	<i>337.000,00</i>	<i>305.000,00</i>	<i>305.000,00</i>
3 Rashodi poslovanja	224.429,02	241.880,00	335.600,00	305.000,00	305.000,00
31 Rashodi za zaposlene	152.120,06	163.679,00	254.550,00	223.950,00	223.950,00
32 Materijalni rashodi	71.591,02	77.471,00	80.290,00	80.290,00	80.290,00

Oznaka	Ostvarenje 2023.	Plan 2024.	Plan 2025.	Projekcija 2026.	Projekcija 2027.
34 Financijski rashodi	717,94	730,00	760,00	760,00	760,00
4 Rashodi za nabavu nefinancijske imovine		4.120,00	1.400,00		
42 Rashodi za nabavu proizvedene dugotrajne imovine		4.120,00	1.400,00		
Izvor: 32 Vlastiti prihodi - proračunski korisnici		8.940,67	12.048,00	12.048,00	12.048,00
3 Rashodi poslovanja		8.940,67	12.048,00	12.048,00	12.048,00
32 Materijalni rashodi		8.940,67	12.048,00	12.048,00	12.048,00
Izvor: 38 Prenesena sredstva - vlastiti prihodi proračunskih korisnika	2.889,91	3.540,26			
3 Rashodi poslovanja	2.889,91	3.540,26			
32 Materijalni rashodi	2.889,91	3.540,26			
A 820102 Programi ruralnog razvoja i poljoprivrede	112.063,53	131.319,07	100.790,00	100.790,00	100.790,00
Izvor: 11 Opći prihodi i primici	55.486,84	80.000,00	53.000,00	53.000,00	53.000,00
3 Rashodi poslovanja	48.660,68	77.350,00	51.000,00	53.000,00	53.000,00
32 Materijalni rashodi	48.660,68	77.350,00	51.000,00	53.000,00	53.000,00
4 Rashodi za nabavu nefinancijske imovine	6.826,16	2.650,00	2.000,00		
42 Rashodi za nabavu proizvedene dugotrajne imovine	6.826,16	2.650,00	2.000,00		
Izvor: 38 Prenesena sredstva - vlastiti prihodi proračunskih korisnika	722,00	885,07			
3 Rashodi poslovanja	722,00	885,07			
32 Materijalni rashodi	722,00	885,07			
Izvor: 52 Pomoći - proračunski korisnici	52.967,85	50.434,00	47.790,00	47.790,00	47.790,00
3 Rashodi poslovanja	35.534,85	50.434,00	47.790,00	47.790,00	47.790,00
32 Materijalni rashodi	35.534,85	50.434,00	47.790,00	47.790,00	47.790,00
4 Rashodi za nabavu nefinancijske imovine	17.433,00				
42 Rashodi za nabavu proizvedene dugotrajne imovine	17.433,00				
Izvor: 58 Prenesena sredstva - pomoći	2.886,84				
3 Rashodi poslovanja	2.886,84				
32 Materijalni rashodi	2.886,84				
A 820103 Razvoj i promocija autohtonih proizvoda	74.758,68	124.200,00	147.162,00	147.162,00	147.162,00
Izvor: 11 Opći prihodi i primici	48.212,68	95.000,00	112.000,00	112.000,00	112.000,00
3 Rashodi poslovanja	47.017,77	91.058,00	112.000,00	112.000,00	112.000,00
32 Materijalni rashodi	47.017,77	91.058,00	112.000,00	112.000,00	112.000,00
4 Rashodi za nabavu nefinancijske imovine	1.194,91	3.942,00			
42 Rashodi za nabavu proizvedene dugotrajne imovine	1.194,91	3.942,00			
Izvor: 52 Pomoći - proračunski korisnici	26.546,00	29.200,00	35.162,00	35.162,00	35.162,00
3 Rashodi poslovanja	26.546,00	29.200,00	35.162,00	35.162,00	35.162,00
32 Materijalni rashodi	26.546,00	29.200,00	35.162,00	35.162,00	35.162,00
A 820104 Provedba programa očuvanja plodnosti poljoprivrednog zemljišta	58.000,00	30.000,00	54.000,00	54.000,00	54.000,00
Izvor: 41 Namjenski prihodi	58.000,00	30.000,00	54.000,00	54.000,00	54.000,00

Oznaka	Ostvarenje 2023.	Plan 2024.	Plan 2025.	Projekcija 2026.	Projekcija 2027.
3 Rashodi poslovanja		7.000,00	47.000,00	54.000,00	54.000,00
32 Materijalni rashodi		7.000,00	47.000,00	54.000,00	54.000,00
4 Rashodi za nabavu nefinancijske imovine	58.000,00	23.000,00	7.000,00		
42 Rashodi za nabavu proizvedene dugotrajne imovine	58.000,00	23.000,00	7.000,00		

Oznaka	Ostvarenje 2023.	Plan 2024.	Plan 2025.	Projekcija 2026.	Projekcija 2027.
Razdjel: 009 UPRAVNI ODJEL ZA REGIONALNI RAZVOJ, INFRASTRUKTURU I UPRAVLJANJE PROJEKTIMA	3.732.808,98	9.906.200,00	10.840.000,00	6.227.000,00	3.515.000,00
Glava: 00901 UPRAVNI ODJEL ZA REGIONALNI RAZVOJ, INFRASTRUKTURU I UPRAVLJANJE PROJEKTIMA	2.707.342,93	8.476.200,00	9.183.000,00	4.828.000,00	2.127.000,00
<i>Izvor: 11 Opći prihodi i primici</i>	<i>1.935.769,14</i>	<i>6.145.095,45</i>	<i>1.978.600,00</i>	<i>1.539.640,00</i>	<i>1.391.560,00</i>
<i>Izvor: 18 Prenesena sredstva - opći prihodi i primici</i>	<i>771.390,19</i>	<i>1.784.200,19</i>	<i>2.140.000,00</i>		
<i>Izvor: 51 Pomoći</i>		<i>14.000,00</i>	<i>264.400,00</i>	<i>653.360,00</i>	<i>735.440,00</i>
<i>Izvor: 58 Prenesena sredstva - pomoći</i>	<i>183,60</i>	<i>32.904,36</i>			
<i>Izvor: 82 Namjenski primici</i>		<i>500.000,00</i>	<i>4.800.000,00</i>	<i>2.635.000,00</i>	
Program: 9001 Javna uprava i administracija	8.165,42	29.678,51	27.500,00	25.800,00	27.200,00
A 900101 Materijalni rashodi Odjela	8.165,42	29.678,51	27.500,00	25.800,00	27.200,00
<i>Izvor: 11 Opći prihodi i primici</i>	<i>8.165,42</i>	<i>29.678,51</i>	<i>26.300,00</i>	<i>25.200,00</i>	<i>26.600,00</i>
3 Rashodi poslovanja	8.165,42	29.678,51	26.300,00	25.200,00	26.600,00
32 Materijalni rashodi	8.165,42	29.678,51	26.300,00	25.200,00	26.600,00
4 Rashodi za nabavu nefinancijske imovine		1.200,00	1.200,00	600,00	600,00
41 Rashodi za nabavu neproizvedene dugotrajne imovine		1.200,00	1.200,00	600,00	600,00
Program: 9002 Institucionalni i programski okvir regionalnog razvoja	1.374.177,95	1.524.824,26	1.365.500,00	1.766.200,00	1.629.800,00
A 900201 Institucionalna potpora aktivnostima regionalnog razvoja	3.000,00	3.000,00	3.000,00	3.000,00	3.000,00
<i>Izvor: 11 Opći prihodi i primici</i>	<i>3.000,00</i>	<i>3.000,00</i>	<i>3.000,00</i>	<i>3.000,00</i>	<i>3.000,00</i>
3 Rashodi poslovanja	3.000,00	3.000,00	3.000,00	3.000,00	3.000,00
32 Materijalni rashodi	3.000,00	3.000,00	3.000,00	3.000,00	3.000,00
T 900205 Razvoj otoka	120.000,00	100.000,00	50.000,00	70.000,00	70.000,00
<i>Izvor: 11 Opći prihodi i primici</i>	<i>120.000,00</i>	<i>100.000,00</i>	<i>50.000,00</i>	<i>70.000,00</i>	<i>70.000,00</i>
3 Rashodi poslovanja	120.000,00	100.000,00	50.000,00	70.000,00	70.000,00
36 Pomoći dane u inozemstvo i unutar općeg proračuna	120.000,00	100.000,00	50.000,00	70.000,00	70.000,00
A 900210 Fond za Gorski kotar	768.204,72	1.080.324,26	780.000,00	930.000,00	930.000,00
<i>Izvor: 11 Opći prihodi i primici</i>	<i>768.204,72</i>	<i>930.000,00</i>	<i>780.000,00</i>	<i>930.000,00</i>	<i>930.000,00</i>
3 Rashodi poslovanja	768.204,72	930.000,00	780.000,00	930.000,00	930.000,00
36 Pomoći dane u inozemstvo i unutar općeg proračuna	768.204,72	930.000,00	780.000,00	930.000,00	930.000,00
<i>Izvor: 18 Prenesena sredstva - opći prihodi i primici</i>	<i>150.324,26</i>	<i>150.324,26</i>			
3 Rashodi poslovanja	150.324,26	150.324,26			
36 Pomoći dane u inozemstvo i unutar općeg proračuna	150.324,26	150.324,26			
T 900211 Projekt "FRAMESPORT" - EU	189.965,86				
<i>Izvor: 11 Opći prihodi i primici</i>	<i>62.573,25</i>				
3 Rashodi poslovanja	59.897,82				
31 Rashodi za zaposlene	53.573,91				
32 Materijalni rashodi	6.323,91				
4 Rashodi za nabavu nefinancijske imovine	2.675,43				

Oznaka	Ostvarenje 2023.	Plan 2024.	Plan 2025.	Projekcija 2026.	Projekcija 2027.
42 Rashodi za nabavu proizvedene dugotrajne imovine	2.675,43				
Izvor: 18 Prenesena sredstva - opći prihodi i primici	127.209,01				
4 Rashodi za nabavu nefinancijske imovine	127.209,01				
42 Rashodi za nabavu proizvedene dugotrajne imovine	127.209,01				
Izvor: 58 Prenesena sredstva - pomoći	183,60				
3 Rashodi poslovanja	183,60				
31 Rashodi za zaposlene	183,60				
K 900212 Razvoj mreže sanjkalista u Gorskom kotaru	294.251,79	240.000,00	70.000,00	100.000,00	70.000,00
Izvor: 11 Opći prihodi i primici	194.709,68	140.000,00	70.000,00	100.000,00	70.000,00
3 Rashodi poslovanja	194.709,68	140.000,00	70.000,00	100.000,00	70.000,00
36 Pomoći dane u inozemstvo i unutar općeg proračuna	194.709,68	140.000,00	70.000,00	100.000,00	70.000,00
Izvor: 18 Prenesena sredstva - opći prihodi i primici	99.542,11	100.000,00			
3 Rashodi poslovanja	99.542,11	100.000,00			
36 Pomoći dane u inozemstvo i unutar općeg proračuna	99.542,11	100.000,00			
T 900214 Projekt Mreže regionalnih središta – RegHub	1.755,58	2.500,00	1.500,00	2.500,00	2.500,00
Izvor: 11 Opći prihodi i primici	1.755,58	1.500,00	1.500,00	2.500,00	2.500,00
3 Rashodi poslovanja	1.755,58	2.500,00	1.500,00	2.500,00	2.500,00
32 Materijalni rashodi	1.755,58	2.500,00	1.500,00	2.500,00	2.500,00
T 900215 Projekt "Digi-B-Well" - EU	99.000,00	310.000,00	310.000,00	660.700,00	554.300,00
Izvor: 11 Opći prihodi i primici	85.000,00	100.000,00	28.140,00	28.140,00	8.860,00
3 Rashodi poslovanja	85.000,00	90.000,00	28.140,00	28.140,00	8.860,00
31 Rashodi za zaposlene	49.500,00	43.500,00	16.700,00	16.700,00	7.720,00
32 Materijalni rashodi	35.500,00	46.500,00	11.440,00	11.440,00	1.140,00
4 Rashodi za nabavu nefinancijske imovine		10.000,00			
42 Rashodi za nabavu proizvedene dugotrajne imovine		10.000,00			
Izvor: 51 Pomoći	14.000,00	210.000,00	632.560,00	632.560,00	545.440,00
3 Rashodi poslovanja	14.000,00	210.000,00	632.560,00	632.560,00	545.440,00
31 Rashodi za zaposlene	3.750,00	40.000,00	66.800,00	66.800,00	30.880,00
32 Materijalni rashodi	250,00	250,00	45.760,00	45.760,00	4.560,00
36 Pomoći dane u inozemstvo i unutar općeg proračuna	10.000,00	170.000,00	520.000,00	520.000,00	510.000,00
K 900216 Sufinanciranje rekonstrukcije zgrade društvene namjene - Grad Vrbovsko - Fond za Gorski kotar	151.000,00	151.000,00			
Izvor: 11 Opći prihodi i primici	151.000,00				
3 Rashodi poslovanja	151.000,00				
36 Pomoći dane u inozemstvo i unutar općeg proračuna	151.000,00				
Program: 9003 Programi ravnomjernog razvitka	1.324.999,56	1.944.910,78	430.000,00	401.000,00	470.000,00
K 900301 Projekti regionalnog razvoja	119.750,00	105.000,00	50.000,00	65.000,00	70.000,00
Izvor: 11 Opći prihodi i primici	119.750,00	105.000,00	50.000,00	65.000,00	70.000,00

Oznaka	Ostvarenje 2023.	Plan 2024.	Plan 2025.	Projekcija 2026.	Projekcija 2027.
3 Rashodi poslovanja	119.750,00	105.000,00	50.000,00	65.000,00	70.000,00
36 Pomoći dane u inozemstvo i unutar općeg proračuna	119.750,00	105.000,00	50.000,00	65.000,00	70.000,00
A 900302 Sufinanciranje programa ravnomjernog razvitka	460.000,00	287.821,30	150.000,00	200.000,00	290.000,00
<i>Izvor: 11 Opći prihodi i primici</i>	460.000,00	254.916,94	150.000,00	200.000,00	100.000,00
3 Rashodi poslovanja	460.000,00	254.916,94	150.000,00	200.000,00	100.000,00
36 Pomoći dane u inozemstvo i unutar općeg proračuna	433.500,00	241.916,94	135.000,00	180.000,00	80.000,00
38 Rashodi za donacije, kazne, naknade šteta i kapitalne pomoći	26.500,00	13.000,00	15.000,00	20.000,00	20.000,00
Izvor: 51 Pomoći					190.000,00
3 Rashodi poslovanja					190.000,00
36 Pomoći dane u inozemstvo i unutar općeg proračuna		32.904,36			190.000,00
3 Rashodi poslovanja		32.904,36			
36 Pomoći dane u inozemstvo i unutar općeg proračuna		32.904,36			
K 900308 Regionalni sportsko-rekreacijski i turistički centar Platak	710.015,47	987.089,48	100.000,00	70.000,00	70.000,00
<i>Izvor: 11 Opći prihodi i primici</i>	165.376,40	595.000,00	100.000,00	70.000,00	70.000,00
3 Rashodi poslovanja	165.376,40	595.000,00	100.000,00	70.000,00	70.000,00
38 Rashodi za donacije, kazne, naknade šteta i kapitalne pomoći	165.376,40	595.000,00	100.000,00	70.000,00	70.000,00
Izvor: 18 Prenesena sredstva - opći prihodi i primici	544.639,07	392.089,48			
3 Rashodi poslovanja	544.639,07	392.089,48			
38 Rashodi za donacije, kazne, naknade šteta i kapitalne pomoći	544.639,07	392.089,48			
K 900317 Obalna šetnica Zapad - Grad Rijeka	35.234,09				
<i>Izvor: 11 Opći prihodi i primici</i>	35.234,09				
3 Rashodi poslovanja	35.234,09				
36 Pomoći dane u inozemstvo i unutar općeg proračuna	35.234,09				
T 900319 Modernizacija rada radija Gorski kotar - Radio Gorski kotar d.o.o.		100.000,00			
Izvor: 11 Opći prihodi i primici		100.000,00			
3 Rashodi poslovanja		100.000,00			
38 Rashodi za donacije, kazne, naknade šteta i kapitalne pomoći		100.000,00			
K 900320 Uređenje obalnog dijela prema Jazu u Malinskoj - Općina Malinska - Dubašnica		50.000,00			
Izvor: 11 Opći prihodi i primici		50.000,00			
3 Rashodi poslovanja		50.000,00			
36 Pomoći dane u inozemstvo i unutar općeg proračuna		50.000,00			
K 900321 Sufinanciranje infrastrukture na područjima naseljenim nacionalnim manjinama		40.000,00	40.000,00	40.000,00	40.000,00
Izvor: 11 Opći prihodi i primici		40.000,00	40.000,00	40.000,00	40.000,00
3 Rashodi poslovanja		40.000,00	40.000,00	40.000,00	40.000,00

Oznaka	Ostvarenje 2023.	Plan 2024.	Plan 2025.	Projekcija 2026.	Projekcija 2027.
36 Pomoći dane u inozemstvo i unutar općeg proračuna		40.000,00	40.000,00	40.000,00	40.000,00
T 900322 Projekt "RurALL" - EU		75.000,00	90.000,00	26.000,00	
<i>Izvor: 11 Opći prihodi i primici</i>		75.000,00	70.600,00	5.200,00	
3 Rashodi poslovanja		75.000,00	70.600,00	5.200,00	
31 Rashodi za zaposlene		40.000,00	22.350,00	3.880,00	
32 Materijalni rashodi		35.000,00	48.250,00	1.320,00	
<i>Izvor: 51 Pomoći</i>			19.400,00	20.800,00	
3 Rashodi poslovanja		19.400,00	19.400,00	20.800,00	
31 Rashodi za zaposlene		19.400,00	19.400,00	15.520,00	
32 Materijalni rashodi				5.280,00	
K 900323 Sufinanciranje rekonstrukcije Opatijske ceste - Grad Rijeka		300.000,00			
<i>Izvor: 11 Opći prihodi i primici</i>		300.000,00			
3 Rashodi poslovanja		300.000,00			
36 Pomoći dane u inozemstvo i unutar općeg proračuna		300.000,00			
Program: 9009 Provedba županijskih strateških razvojnih projekata		4.976.786,45	7.360.000,00	2.635.000,00	
K 900901 Zdravstveni centar Rujevica Zapad		4.826.786,45	6.800.000,00	2.635.000,00	
<i>Izvor: 11 Opći prihodi i primici</i>		3.185.000,00			
3 Rashodi poslovanja		620.000,00			
38 Rashodi za donacije, kazne, naknade šteta i kapitalne pomoći		620.000,00			
4 Rashodi za nabavu nefinancijske imovine		2.565.000,00			
42 Rashodi za nabavu proizvedene dugotrajne imovine		2.565.000,00			
<i>Izvor: 18 Prenesena sredstva - opći prihodi i primici</i>		1.141.786,45	2.000.000,00		
3 Rashodi poslovanja		1.062.414,51			
38 Rashodi za donacije, kazne, naknade šteta i kapitalne pomoći		1.062.414,51			
4 Rashodi za nabavu nefinancijske imovine		79.371,94	2.000.000,00		
42 Rashodi za nabavu proizvedene dugotrajne imovine		79.371,94	2.000.000,00		
<i>Izvor: 82 Namjenski primici</i>		500.000,00	4.800.000,00	2.635.000,00	
4 Rashodi za nabavu nefinancijske imovine		500.000,00	4.800.000,00	2.635.000,00	
42 Rashodi za nabavu proizvedene dugotrajne imovine		500.000,00	4.800.000,00	2.635.000,00	
K 900902 Zdravstveni centar Rujevica Istok		150.000,00	490.000,00		
<i>Izvor: 11 Opći prihodi i primici</i>		150.000,00	350.000,00		
4 Rashodi za nabavu nefinancijske imovine		150.000,00	350.000,00		
42 Rashodi za nabavu proizvedene dugotrajne imovine		150.000,00	350.000,00		
<i>Izvor: 18 Prenesena sredstva - opći prihodi i primici</i>			140.000,00		
4 Rashodi za nabavu nefinancijske imovine			140.000,00		
42 Rashodi za nabavu proizvedene dugotrajne imovine			140.000,00		
K 900903 Stanovi za deficitarna zanimanja - Grad Krk			70.000,00		
<i>Izvor: 11 Opći prihodi i primici</i>			35.000,00		

Oznaka	Ostvarenje 2023.	Plan 2024.	Plan 2025.	Projekcija 2026.	Projekcija 2027.
4 Rashodi za nabavu nefinancijske imovine			35.000,00		
42 Rashodi za nabavu proizvedene dugotrajne imovine			35.000,00		
Izvor: 51 Pomoći			35.000,00		
4 Rashodi za nabavu nefinancijske imovine			35.000,00		
42 Rashodi za nabavu proizvedene dugotrajne imovine			35.000,00		
Glava: 00903 REGIONALNA RAZVOJNA AGENCIJA PRIMORSKO-GORANSKE ŽUPANIJE	786.392,64	990.000,00	1.200.000,00	1.012.000,00	1.001.000,00
Izvor: 11 Opći prihodi i primici	347.326,90	654.073,44	878.000,00	819.000,00	990.000,00
Izvor: 32 Vlastiti prihodi - proračunski korisnici	250,00	200,00	200,00		
Izvor: 38 Prenesena sredstva - vlastiti prihodi proračunskih korisnika	51,37	26,56			
Izvor: 52 Pomoći - proračunski korisnici	438.764,37	278.491,92	268.200,00	166.000,00	11.000,00
Izvor: 58 Prenesena sredstva - pomoći	57.208,08	53.600,00	53.600,00	27.000,00	
Program: 9301 Poticanje regionalne konkurentnosti	786.392,64	990.000,00	1.200.000,00	1.012.000,00	1.001.000,00
A 930101 Administracija i upravljanje	166.627,22	626.600,00	836.700,00	791.000,00	962.000,00
Izvor: 11 Opći prihodi i primici	166.386,12	511.918,75	805.540,00	780.000,00	951.000,00
3 Rashodi poslovanja	164.531,12	507.418,75	802.540,00	777.000,00	948.000,00
31 Rashodi za zaposlene	104.119,45	381.000,00	610.200,00	563.000,00	734.000,00
32 Materijalni rashodi	59.741,21	125.498,75	191.400,00	212.800,00	212.800,00
34 Financijski rashodi	670,46	920,00	940,00	1.200,00	1.200,00
4 Rashodi za nabavu nefinancijske imovine	1.855,00	4.500,00	3.000,00	3.000,00	3.000,00
42 Rashodi za nabavu proizvedene dugotrajne imovine	1.855,00	4.500,00	3.000,00	3.000,00	3.000,00
Izvor: 32 Vlastiti prihodi - proračunski korisnici	200,00	160,00	160,00		
3 Rashodi poslovanja	200,00	160,00	160,00		
34 Financijski rashodi	200,00	160,00	160,00		
Izvor: 38 Prenesena sredstva - vlastiti prihodi proračunskih korisnika	41,10	21,25			
3 Rashodi poslovanja	41,10	21,25			
32 Materijalni rashodi	41,10	21,25			
Izvor: 52 Pomoći - proračunski korisnici	114.500,00	114.500,00	11.000,00	11.000,00	11.000,00
3 Rashodi poslovanja	111.000,00	111.000,00	11.000,00	11.000,00	11.000,00
31 Rashodi za zaposlene			11.000,00	11.000,00	11.000,00
32 Materijalni rashodi	111.000,00				
4 Rashodi za nabavu nefinancijske imovine	3.500,00				
42 Rashodi za nabavu proizvedene dugotrajne imovine	3.500,00				
Izvor: 58 Prenesena sredstva - pomoći	20.000,00				
3 Rashodi poslovanja	20.000,00				
32 Materijalni rashodi	20.000,00				
A 930103 Priprema i provedba projekata	16.354,74	47.000,00	15.000,00	15.000,00	15.000,00
Izvor: 11 Opći prihodi i primici	16.354,74	47.000,00	15.000,00	15.000,00	15.000,00

Oznaka	Ostvarenje 2023.	Plan 2024.	Plan 2025.	Projekcija 2026.	Projekcija 2027.
3 Rashodi poslovanja	16.354,74	47.000,00	15.000,00	15.000,00	15.000,00
32 Materijalni rashodi	16.354,74	47.000,00	15.000,00	15.000,00	15.000,00
A 930104 Privlačenje potencijalnih ulagača	7.944,66	24.000,00	22.000,00	21.000,00	21.000,00
<i>Izvor: 11 Opći prihodi i primici</i>	<i>7.884,39</i>	<i>23.954,69</i>	<i>21.960,00</i>	<i>21.000,00</i>	<i>21.000,00</i>
3 Rashodi poslovanja	7.884,39	23.954,69	21.960,00	21.000,00	21.000,00
32 Materijalni rashodi	7.884,39	23.954,69	21.960,00	21.000,00	21.000,00
Izvor: 32 Vlastiti prihodi - proračunski korisnici	50,00	40,00	40,00		
3 Rashodi poslovanja	50,00	40,00	40,00		
32 Materijalni rashodi	50,00	40,00	40,00		
Izvor: 38 Prenesena sredstva - vlastiti prihodi proračunskih korisnika	10,27	5,31			
3 Rashodi poslovanja	10,27	5,31			
32 Materijalni rashodi	10,27	5,31			
T 930105 Projekt "Pametna regija"	31.966,25	30.000,00	35.500,00	3.000,00	3.000,00
<i>Izvor: 11 Opći prihodi i primici</i>	<i>31.966,25</i>	<i>30.000,00</i>	<i>35.500,00</i>	<i>3.000,00</i>	<i>3.000,00</i>
3 Rashodi poslovanja	31.966,25	30.000,00	35.500,00	3.000,00	3.000,00
32 Materijalni rashodi	31.966,25	30.000,00	35.500,00	3.000,00	3.000,00
T 930106 Jačanje razvojnih kapaciteta PGŽ	482.384,02	28.200,00			
<i>Izvor: 11 Opći prihodi i primici</i>	<i>114.931,88</i>	<i>3.200,00</i>			
3 Rashodi poslovanja	114.008,13	3.200,00			
31 Rashodi za zaposlene	95.466,91	3.200,00			
32 Materijalni rashodi	18.541,22				
4 Rashodi za nabavu nefinancijske imovine	923,75				
42 Rashodi za nabavu proizvedene dugotrajne imovine	923,75				
Izvor: 52 Pomoći - proračunski korisnici	367.452,14	25.000,00			
3 Rashodi poslovanja	362.217,51	25.000,00			
31 Rashodi za zaposlene	257.150,37	25.000,00			
32 Materijalni rashodi	105.067,14				
4 Rashodi za nabavu nefinancijske imovine	5.234,63				
42 Rashodi za nabavu proizvedene dugotrajne imovine	5.234,63				
T 930107 Projekt "MIMOSA"	18.433,02				
<i>Izvor: 11 Opći prihodi i primici</i>	<i>2.764,89</i>				
3 Rashodi poslovanja	2.764,89				
31 Rashodi za zaposlene	1.464,29				
32 Materijalni rashodi	1.300,60				
Izvor: 52 Pomoći - proračunski korisnici	15.668,13				
3 Rashodi poslovanja	15.668,13				
31 Rashodi za zaposlene	8.298,07				
32 Materijalni rashodi	7.370,06				

Oznaka	Ostvarenje 2023.	Plan 2024.	Plan 2025.	Projekcija 2026.	Projekcija 2027.
T 930108 Projekt "CAREER GARDEN"	12.152,21	11.200,00			
<i>Izvor: 11 Opći prihodi i primici</i>	7.038,63	11.200,00			
3 Rashodi poslovanja	7.038,63	11.200,00			
31 Rashodi za zaposlene	4.998,21	5.200,00			
32 Materijalni rashodi	2.040,42	6.000,00			
<i>Izvor: 52 Pomoći - proračunski korisnici</i>	5.113,58				
3 Rashodi poslovanja	5.113,58				
31 Rashodi za zaposlene	2.050,00				
32 Materijalni rashodi	3.063,58				
T 930109 Projekt "BUSINESS GO VIRAL"	4.955,83	21.000,00	13.800,00		
<i>Izvor: 11 Opći prihodi i primici</i>	4.300,00	4.300,00			
3 Rashodi poslovanja	4.300,00	4.300,00			
31 Rashodi za zaposlene	4.300,00	4.300,00			
<i>Izvor: 52 Pomoći - proračunski korisnici</i>	4.955,83	7.234,63	7.200,00		
3 Rashodi poslovanja	4.955,83	7.234,63	7.200,00		
31 Rashodi za zaposlene	3.224,03	3.700,00	3.700,00		
32 Materijalni rashodi	1.731,80	7.234,63	3.500,00		
<i>Izvor: 58 Prenesena sredstva - pomoći</i>	9.465,37	6.600,00			
3 Rashodi poslovanja	9.465,37	6.600,00			
31 Rashodi za zaposlene	3.000,00	6.000,00			
32 Materijalni rashodi	6.465,37	600,00			
T 930110 Projekt "INNO2MARE"	45.574,69	80.000,00	27.000,00	27.000,00	
<i>Izvor: 11 Opći prihodi i primici</i>	22.500,00	22.500,00			
3 Rashodi poslovanja	22.500,00	22.500,00			
31 Rashodi za zaposlene	22.500,00	22.500,00			
<i>Izvor: 52 Pomoći - proračunski korisnici</i>	45.574,69	9.757,29			
3 Rashodi poslovanja	45.574,69	9.757,29			
31 Rashodi za zaposlene	39.273,02	4.957,29			
32 Materijalni rashodi	6.301,67	4.800,00			
<i>Izvor: 58 Prenesena sredstva - pomoći</i>	47.742,71	27.000,00	27.000,00	27.000,00	
3 Rashodi poslovanja	47.742,71	27.000,00	27.000,00	27.000,00	
31 Rashodi za zaposlene	12.000,00	16.000,00	16.000,00	16.000,00	
32 Materijalni rashodi	35.742,71	11.000,00	11.000,00	11.000,00	
T 930111 Aktivnosti jačanja kapaciteta na regionalnoj i lokalnoj razini	122.000,00	122.000,00	250.000,00	155.000,00	
<i>Izvor: 52 Pomoći - proračunski korisnici</i>	122.000,00	122.000,00	250.000,00	155.000,00	
3 Rashodi poslovanja	122.000,00	250.000,00	250.000,00	155.000,00	
31 Rashodi za zaposlene	122.000,00	250.000,00	250.000,00	155.000,00	
Glava: 00904 REGIONALNA ENERGETSKA AGENCIJA KVARNER	239.073,41	440.000,00	457.000,00	387.000,00	387.000,00

Oznaka	Ostvarenje 2023.	Plan 2024.	Plan 2025.	Projekcija 2026.	Projekcija 2027.
<i>Izvor: 11 Opći prihodi i primici</i>	207.876,07	386.211,30	400.410,00	375.110,00	350.650,00
<i>Izvor: 32 Vlastiti prihodi - proračunski korisnici</i>	3.200,00				
<i>Izvor: 38 Prenesena sredstva - vlastiti prihodi proračunskih korisnika</i>	8.212,48	11.535,71	12.000,00		
<i>Izvor: 52 Pomoći - proračunski korisnici</i>		14.590,00		11.890,00	36.350,00
<i>Izvor: 58 Prenesena sredstva - pomoći</i>	21.436,11	38.995,79	30.000,00		
<i>Izvor: 78 Prenesena sredstva - prihodi od prodaje ili zamjene nefinancijske imovine i naknade s naslova osiguranja</i>	1.548,75	57,20			
Program: 9401 Zelena energetska tranzicija	239.073,41	440.000,00	457.000,00	387.000,00	387.000,00
A 940101 Administracija i upravljanje	184.525,90	275.691,21	329.190,00	328.490,00	302.700,00
<i>Izvor: 11 Opći prihodi i primici</i>	175.876,07	263.845,44	319.590,00	328.490,00	302.700,00
3 Rashodi poslovanja	175.876,07	263.845,44	319.590,00	327.490,00	301.700,00
31 Rashodi za zaposlene	130.739,71	196.247,00	258.500,00	261.500,00	236.900,00
32 Materijalni rashodi	44.917,30	66.498,44	60.540,00	65.440,00	64.250,00
34 Financijski rashodi	219,06	1.100,00	550,00	550,00	550,00
4 Rashodi za nabavu nefinancijske imovine				1.000,00	1.000,00
42 Rashodi za nabavu proizvedene dugotrajne imovine				1.000,00	1.000,00
<i>Izvor: 32 Vlastiti prihodi - proračunski korisnici</i>	2.560,00				
3 Rashodi poslovanja	2.560,00				
32 Materijalni rashodi	2.560,00				
<i>Izvor: 38 Prenesena sredstva - vlastiti prihodi proračunskih korisnika</i>	7.101,08	9.228,57	9.600,00		
3 Rashodi poslovanja	7.101,08	7.728,57	9.600,00		
32 Materijalni rashodi	7.100,77	7.678,57	9.600,00		
34 Financijski rashodi	0,31	50,00			
4 Rashodi za nabavu nefinancijske imovine		1.500,00			
42 Rashodi za nabavu proizvedene dugotrajne imovine		1.500,00			
<i>Izvor: 78 Prenesena sredstva - prihodi od prodaje ili zamjene nefinancijske imovine i naknade s naslova osiguranja</i>	1.548,75	57,20			
4 Rashodi za nabavu nefinancijske imovine	1.548,75	57,20			
42 Rashodi za nabavu proizvedene dugotrajne imovine	1.548,75	57,20			
T 940103 Energetska obnova javnih objekata	32.000,00	35.740,00	35.400,00	10.000,00	10.000,00
<i>Izvor: 11 Opći prihodi i primici</i>	32.000,00	32.792,86	33.000,00	10.000,00	10.000,00
3 Rashodi poslovanja	32.000,00	32.792,86	33.000,00	10.000,00	10.000,00
32 Materijalni rashodi	32.000,00	32.792,86	33.000,00	10.000,00	10.000,00
<i>Izvor: 32 Vlastiti prihodi - proračunski korisnici</i>	640,00				
3 Rashodi poslovanja	640,00				
32 Materijalni rashodi	640,00				
<i>Izvor: 38 Prenesena sredstva - vlastiti prihodi proračunskih korisnika</i>	2.307,14	2.400,00			
3 Rashodi poslovanja	2.307,14	2.400,00			

Oznaka	Ostvarenje 2023.	Plan 2024.	Plan 2025.	Projekcija 2026.	Projekcija 2027.
32 Materijalni rashodi		2.307,14	2.400,00		
T 940105 Projekt "INSULAE" - EU	7.478,57				
<i>Izvor: 58 Prenesena sredstva - pomoći</i>	7.478,57				
3 Rashodi poslovanja	7.478,57				
31 Rashodi za zaposlene	5.540,52				
32 Materijalni rashodi	1.938,05				
T 940106 Projekt "ISLANDER" - EU	15.068,94	38.995,79	41.000,00		
<i>Izvor: 11 Opći prihodi i primici</i>			11.000,00		
3 Rashodi poslovanja			11.000,00		
32 Materijalni rashodi			11.000,00		
<i>Izvor: 38 Prenesena sredstva - vlastiti prihodi proračunskih korisnika</i>	1.111,40				
3 Rashodi poslovanja	1.111,40				
32 Materijalni rashodi	1.111,40				
<i>Izvor: 58 Prenesena sredstva - pomoći</i>	13.957,54	38.995,79	30.000,00		
3 Rashodi poslovanja	13.957,54	38.995,79	30.000,00		
31 Rashodi za zaposlene	12.523,47	18.200,00	18.200,00		
32 Materijalni rashodi	1.434,07	20.795,79	11.800,00		
T 940108 Analiza potencijala obnovljivih izvora energije na području Primorsko-goranske županije		65.000,00	20.000,00	20.000,00	20.000,00
<i>Izvor: 11 Opći prihodi i primici</i>		65.000,00	20.000,00	20.000,00	20.000,00
3 Rashodi poslovanja		65.000,00	20.000,00	20.000,00	20.000,00
32 Materijalni rashodi		65.000,00	20.000,00	20.000,00	20.000,00
T 940109 Priprema projekata proizvodnje električne energije iz obnovljivih izvora na javnim objektima		22.000,00	16.000,00	16.000,00	16.000,00
<i>Izvor: 11 Opći prihodi i primici</i>		22.000,00	16.000,00	16.000,00	16.000,00
3 Rashodi poslovanja		22.000,00	16.000,00	16.000,00	16.000,00
32 Materijalni rashodi		22.000,00	16.000,00	16.000,00	16.000,00
T 940110 Projekt "PLAN4COLD" - EU	2.573,00	2.573,00	15.410,00	12.510,00	38.300,00
<i>Izvor: 11 Opći prihodi i primici</i>		2.573,00	820,00	620,00	1.950,00
3 Rashodi poslovanja		2.573,00	820,00	620,00	1.950,00
31 Rashodi za zaposlene		1.053,00	450,00	350,00	1.600,00
32 Materijalni rashodi		1.520,00	370,00	270,00	350,00
<i>Izvor: 52 Pomoći - proračunski korisnici</i>		14.590,00	14.590,00	11.890,00	36.350,00
3 Rashodi poslovanja		14.590,00	14.590,00	11.890,00	36.350,00
31 Rashodi za zaposlene		7.850,00	7.850,00	6.650,00	31.500,00
32 Materijalni rashodi		6.740,00	6.740,00	5.240,00	4.850,00

Oznaka	Ostvarenje 2023.	Plan 2024.	Plan 2025.	Projekcija 2026.	Projekcija 2027.
Razdjel: 010 UPRAVNI ODJEL ZA SOCIJALNU POLITIKU I MLADE	10.875.652,81	18.321.000,00	21.194.000,00	22.944.000,00	21.532.000,00
Glava: 01001 UPRAVNI ODJEL ZA SOCIJALNU POLITIKU I MLADE	938.778,81	1.763.073,33	2.251.152,71	2.283.554,51	1.594.154,51
Izvor: 11 Opći prihodi i primici	704.362,68	1.558.123,47	2.000.259,71	1.879.434,51	1.372.214,51
Izvor: 18 Prenesena sredstva - opći prihodi i primici	234.416,13	204.949,86	132.723,00		
Izvor: 51 Pomoći	118.170,00	404.120,00			221.940,00
Program: 1011 Javna uprava i administracija	23.113,13	29.252,62	20.921,71	20.029,51	19.529,51
A 101101 Materijalni rashodi Odjela	23.113,13	29.252,62	20.921,71	20.029,51	19.529,51
Izvor: 11 Opći prihodi i primici	22.657,13	29.252,62	20.921,71	20.029,51	19.529,51
3 Rashodi poslovanja	22.657,13	29.252,62	20.921,71	20.029,51	19.529,51
32 Materijalni rashodi	22.657,13	29.252,62	20.921,71	20.029,51	19.529,51
Izvor: 18 Prenesena sredstva - opći prihodi i primici	456,00				
3 Rashodi poslovanja	456,00				
32 Materijalni rashodi	456,00				
Program: 4304 Ostali programi socijalne skrbi	631.756,78	1.334.420,21	1.846.669,00	2.017.814,00	1.328.914,00
A 430401 Potpora Crvenom križu PGŽ	239.374,82	294.743,85	296.000,00	296.000,00	296.000,00
Izvor: 11 Opći prihodi i primici	226.102,54	294.743,85	296.000,00	296.000,00	296.000,00
3 Rashodi poslovanja	226.102,54	294.743,85	296.000,00	296.000,00	296.000,00
38 Rashodi za donacije, kazne, naknade šteta i kapitalne pomoći	226.102,54	294.743,85	296.000,00	296.000,00	296.000,00
Izvor: 18 Prenesena sredstva - opći prihodi i primici	13.272,28				
3 Rashodi poslovanja	13.272,28				
38 Rashodi za donacije, kazne, naknade šteta i kapitalne pomoći	13.272,28				
T 430402 Potpora ustanovi Centar Tić Rijeka	27.739,00	27.739,00	27.739,00	27.739,00	27.739,00
Izvor: 11 Opći prihodi i primici	27.739,00	27.739,00	27.739,00	27.739,00	27.739,00
3 Rashodi poslovanja	27.739,00	27.739,00	27.739,00	27.739,00	27.739,00
36 Pomoći dane u inozemstvo i unutar općeg proračuna	27.739,00	27.739,00	27.739,00	27.739,00	27.739,00
T 430407 Programi ustanova i udruga u socijalnoj skrbi	141.600,00	141.600,00	142.000,00	142.000,00	142.000,00
Izvor: 11 Opći prihodi i primici	141.600,00	141.600,00	142.000,00	142.000,00	142.000,00
3 Rashodi poslovanja	141.600,00	141.600,00	142.000,00	142.000,00	142.000,00
32 Materijalni rashodi		400,00	400,00	400,00	400,00
38 Rashodi za donacije, kazne, naknade šteta i kapitalne pomoći	141.600,00	141.600,00	141.600,00	141.600,00	141.600,00
T 430419 Zaklada Hrvatske pošte projekt "Dobri ljudi djeći Hrvatske" - potpora djeći bez roditeljske skrbi PGŽ	20.000,00	20.000,00	20.000,00	20.000,00	20.000,00
Izvor: 11 Opći prihodi i primici	20.000,00	20.000,00	20.000,00	20.000,00	20.000,00
3 Rashodi poslovanja	20.000,00	20.000,00	20.000,00	20.000,00	20.000,00
38 Rashodi za donacije, kazne, naknade šteta i kapitalne pomoći	20.000,00	20.000,00	20.000,00	20.000,00	20.000,00
A 430422 Potpora programima izvaninstitucijske skrbi u JLS	49.150,00	50.473,00	49.823,00	49.823,00	218.743,00
Izvor: 11 Opći prihodi i primici	49.150,00	49.823,00	49.823,00	49.823,00	49.823,00
3 Rashodi poslovanja	49.150,00	49.823,00	49.823,00	49.823,00	49.823,00

Oznaka	Ostvarenje 2023.	Plan 2024.	Plan 2025.	Projekcija 2026.	Projekcija 2027.
36 Pomoći dane u inozemstvo i unutar općeg proračuna	49.150,00	49.823,00	49.823,00	49.823,00	49.823,00
Izvor: 18 Prenesena sredstva - opći prihodi i primici		650,00			
3 Rashodi poslovanja		650,00			
36 Pomoći dane u inozemstvo i unutar općeg proračuna		650,00			
Izvor: 51 Pomoći				25.500,00	168.920,00
3 Rashodi poslovanja				25.500,00	168.920,00
36 Pomoći dane u inozemstvo i unutar općeg proračuna				25.500,00	168.920,00
A 430428 Provođenje logopedске terapije i rehabilitacije za djecu s područja Gorskog kotara i djecu sa posebnim potrebama	11.182,53	12.111,36			
Izvor: 11 Opći prihodi i primici	10.340,64	11.226,00			
3 Rashodi poslovanja	10.340,64	11.226,00			
36 Pomoći dane u inozemstvo i unutar općeg proračuna	10.340,64	11.226,00			
Izvor: 18 Prenesena sredstva - opći prihodi i primici	841,89	885,36			
3 Rashodi poslovanja	841,89	885,36			
36 Pomoći dane u inozemstvo i unutar općeg proračuna	841,89	885,36			
A 430435 Troškovi prijevoza i ukopa HRVI i branitelja iz Domovinskog rata	81.943,46	83.069,00	83.069,00	83.069,00	83.069,00
Izvor: 11 Opći prihodi i primici	81.943,46	83.069,00	83.069,00	83.069,00	83.069,00
3 Rashodi poslovanja	81.943,46	83.069,00	83.069,00	83.069,00	83.069,00
37 Naknade građanima i kućanstvima na temelju osiguranja i druge naknade	81.943,46	83.069,00	83.069,00	83.069,00	83.069,00
K 430437 Županijski dom za starije osobe u Klani - Općina Klana	132.722,00	85.216,00	85.216,00	66.361,00	66.361,00
Izvor: 11 Opći prihodi i primici	66.361,00	85.216,00	85.216,00	66.361,00	66.361,00
3 Rashodi poslovanja	66.361,00	85.216,00	85.216,00	66.361,00	66.361,00
36 Pomoći dane u inozemstvo i unutar općeg proračuna	66.361,00	85.216,00	85.216,00	66.361,00	66.361,00
Izvor: 18 Prenesena sredstva - opći prihodi i primici	66.361,00	66.361,00			
3 Rashodi poslovanja	66.361,00	66.361,00			
36 Pomoći dane u inozemstvo i unutar općeg proračuna	66.361,00	66.361,00			
T 430438 Dnevni boravak za osobe s Alzheimerovom bolešću i drugim demencijama - Riječka nadbiskupija	45.766,97				
Izvor: 11 Opći prihodi i primici	39.228,38				
3 Rashodi poslovanja	39.228,38				
38 Rashodi za donacije, kazne, naknade šteta i kapitalne pomoći	39.228,38				
Izvor: 18 Prenesena sredstva - opći prihodi i primici	6.538,59				
3 Rashodi poslovanja	6.538,59				
38 Rashodi za donacije, kazne, naknade šteta i kapitalne pomoći	6.538,59				
A 430439 Sufinanciranje stambenog zbrinjavanja žrtava obiteljskog nasilja	15.000,00	15.000,00	15.120,00	15.120,00	15.120,00
Izvor: 11 Opći prihodi i primici	15.000,00	15.000,00	15.120,00	15.120,00	15.120,00
3 Rashodi poslovanja	15.000,00	15.000,00	15.120,00	15.120,00	15.120,00

Oznaka	Ostvarenje 2023.	Plan 2024.	Plan 2025.	Projekcija 2026.	Projekcija 2027.
32 Materijalni rashodi			120,00	120,00	120,00
38 Rashodi za donacije, kazne, naknade šteta i kapitalne pomoći	15.000,00	15.000,00	15.000,00	15.000,00	15.000,00
T 430440 Potpora ustanovi Dom za osobe s demencijom - Caritas Riječke nadbiskupije		39.000,00	39.000,00	39.000,00	39.000,00
<i>Izvor: 11 Opći prihodi i primici</i>		39.000,00	39.000,00	39.000,00	39.000,00
3 Rashodi poslovanja		39.000,00	39.000,00	39.000,00	39.000,00
38 Rashodi za donacije, kazne, naknade šteta i kapitalne pomoći		39.000,00	39.000,00	39.000,00	39.000,00
K 430441 Dom za starije osobe Kostrena - Općina Kostrena		350.000,00	350.000,00	350.000,00	350.000,00
<i>Izvor: 11 Opći prihodi i primici</i>		350.000,00	350.000,00	350.000,00	350.000,00
3 Rashodi poslovanja		350.000,00	350.000,00	350.000,00	350.000,00
36 Pomoći dane u inozemstvo i unutar općeg proračuna		350.000,00	350.000,00	350.000,00	350.000,00
T 430443 Centar za inovacije u socijalnoj skrbi - CENTINOSS - EU		167.962,00	183.040,00	385.340,00	53.020,00
<i>Izvor: 11 Opći prihodi i primici</i>		167.962,00	97.000,00	6.720,00	
3 Rashodi poslovanja		130.462,00	93.700,00	6.432,00	
31 Rashodi za zaposlene		33.500,00	42.700,00	1.910,00	
32 Materijalni rashodi		96.962,00	51.000,00	4.522,00	
4 Rashodi za nabavu nefinancijske imovine		37.500,00	3.300,00	288,00	
42 Rashodi za nabavu proizvedene dugotrajne imovine		37.500,00	3.300,00	288,00	
<i>Izvor: 51 Pomoći</i>		86.040,00	378.620,00	377.468,00	53.020,00
3 Rashodi poslovanja		83.865,00	14.400,00	377.468,00	53.020,00
31 Rashodi za zaposlene		14.400,00	14.400,00	7.640,00	
32 Materijalni rashodi		2.925,00	2.925,00	18.088,00	
36 Pomoći dane u inozemstvo i unutar općeg proračuna		54.630,00	54.630,00	289.000,00	25.370,00
38 Rashodi za donacije, kazne, naknade šteta i kapitalne pomoći		11.910,00	11.910,00	62.740,00	27.650,00
4 Rashodi za nabavu nefinancijske imovine		2.175,00	2.175,00	1.152,00	
42 Rashodi za nabavu proizvedene dugotrajne imovine		2.175,00	2.175,00	1.152,00	
T 430444 Projekt "Izrada socijalnog plana Primorsko-goranske županije" - EU		37.800,00	37.800,00		
<i>Izvor: 11 Opći prihodi i primici</i>		5.670,00	5.670,00		
3 Rashodi poslovanja		5.670,00	5.670,00		
31 Rashodi za zaposlene		3.330,00	3.330,00		
32 Materijalni rashodi		2.340,00	2.340,00		
<i>Izvor: 51 Pomoći</i>		32.130,00	32.130,00		
3 Rashodi poslovanja		32.130,00	32.130,00		
31 Rashodi za zaposlene		18.870,00	18.870,00		
32 Materijalni rashodi		13.260,00	13.260,00		
K 430445 Dnevni boravak za osobe starije životne dobi - Općina Jelenje		500.000,00	500.000,00	500.000,00	500.000,00
<i>Izvor: 11 Opći prihodi i primici</i>		500.000,00	500.000,00	500.000,00	500.000,00

Oznaka	Ostvarenje 2023.	Plan 2024.	Plan 2025.	Projekcija 2026.	Projekcija 2027.
3 Rashodi poslovanja			500.000,00	500.000,00	
36 Pomoći dane u inozemstvo i unutar općeg proračuna			500.000,00	500.000,00	
A 430446 Provođenje logopedске terapije i rehabilitacije za djecu s područja Primorsko-goranske županije			17.862,00	17.862,00	17.862,00
<i>Izvor: 11 Opći prihodi i primici</i>			17.862,00	17.862,00	17.862,00
3 Rashodi poslovanja			17.862,00	17.862,00	17.862,00
36 Pomoći dane u inozemstvo i unutar općeg proračuna			17.862,00	17.862,00	17.862,00
Program: 4305 Unapređenje položaja mladih	283.908,90	399.400,50	383.562,00	245.711,00	245.711,00
T 430501 Županija prijatelj djece	1.659,00	4.977,00	4.977,00	4.977,00	4.977,00
<i>Izvor: 11 Opći prihodi i primici</i>	1.659,00	4.977,00	4.977,00	4.977,00	4.977,00
3 Rashodi poslovanja	1.659,00	4.977,00	4.977,00	4.977,00	4.977,00
32 Materijalni rashodi	1.659,00	1.659,00	1.659,00	1.659,00	1.659,00
36 Pomoći dane u inozemstvo i unutar općeg proračuna	3.318,00	3.318,00	3.318,00	3.318,00	3.318,00
T 430504 Ured za mlade PGŽ - poticanje samozapošljavanja, socijalnog poduzetništva i zadrugarstva	6.147,00	41.721,00	31.721,00	31.721,00	31.721,00
<i>Izvor: 11 Opći prihodi i primici</i>	6.147,00	41.721,00	31.721,00	31.721,00	31.721,00
3 Rashodi poslovanja	6.147,00	41.721,00	31.721,00	31.721,00	31.721,00
36 Pomoći dane u inozemstvo i unutar općeg proračuna	6.147,00	41.721,00	31.721,00	31.721,00	31.721,00
A 430505 Savjet mladih PGŽ	3.759,53	3.982,00	3.982,00	3.982,00	3.982,00
<i>Izvor: 11 Opći prihodi i primici</i>	3.759,53	3.982,00	3.982,00	3.982,00	3.982,00
3 Rashodi poslovanja	3.759,53	3.982,00	3.982,00	3.982,00	3.982,00
32 Materijalni rashodi	3.759,53	3.982,00	3.982,00	3.982,00	3.982,00
T 430509 PGŽlab - poticanje razvoja socijalnih inovacija na području PGŽ - Sveučilište u Rijeci	13.272,00	9.200,00	9.200,00	6.636,00	6.636,00
<i>Izvor: 11 Opći prihodi i primici</i>	13.272,00	9.200,00	9.200,00	6.636,00	6.636,00
3 Rashodi poslovanja	6.636,00	9.200,00	9.200,00	6.636,00	6.636,00
36 Pomoći dane u inozemstvo i unutar općeg proračuna	6.636,00	9.200,00	9.200,00	6.636,00	6.636,00
<i>Izvor: 18 Prenesena sredstva - opći prihodi i primici</i>	6.636,00	6.636,00	6.636,00	6.636,00	6.636,00
3 Rashodi poslovanja	6.636,00	6.636,00	6.636,00	6.636,00	6.636,00
36 Pomoći dane u inozemstvo i unutar općeg proračuna	6.636,00	6.636,00	6.636,00	6.636,00	6.636,00
A 430511 Poticanje inicijativa usmjerenih na mlade - Sveučilište u Rijeci	24.615,95	6.636,00	9.200,00	6.636,00	6.636,00
<i>Izvor: 11 Opći prihodi i primici</i>	6.636,00	6.636,00	9.200,00	6.636,00	6.636,00
3 Rashodi poslovanja	6.636,00	6.636,00	9.200,00	6.636,00	6.636,00
36 Pomoći dane u inozemstvo i unutar općeg proračuna	6.636,00	6.636,00	9.200,00	6.636,00	6.636,00
<i>Izvor: 18 Prenesena sredstva - opći prihodi i primici</i>	17.979,95	17.979,95	17.979,95	17.979,95	17.979,95
3 Rashodi poslovanja	17.979,95	17.979,95	17.979,95	17.979,95	17.979,95
36 Pomoći dane u inozemstvo i unutar općeg proračuna	17.979,95	17.979,95	17.979,95	17.979,95	17.979,95
A 430513 Ured za demografiju	145.995,09	263.140,50	265.446,00	132.723,00	132.723,00

Oznaka	Ostvarenje 2023.	Plan 2024.	Plan 2025.	Projekcija 2026.	Projekcija 2027.
Izvor: 11 Opći prihodi i primici		132.723,00	132.723,00	132.723,00	132.723,00
3 Rashodi poslovanja		132.723,00	132.723,00	132.723,00	132.723,00
36 Pomoći dane u inozemstvo i unutar općeg proračuna		132.723,00	132.723,00	132.723,00	132.723,00
Izvor: 18 Prenesena sredstva - opći prihodi i primici		130.417,50	132.723,00	132.723,00	132.723,00
3 Rashodi poslovanja	145.995,09	130.417,50	132.723,00		
36 Pomoći dane u inozemstvo i unutar općeg proračuna	145.995,09	130.417,50	132.723,00		
A 430514 Program pružanja socijalne usluge rane razvojne podrške		13.272,00			
Izvor: 11 Opći prihodi i primici		13.272,00			
3 Rashodi poslovanja		13.272,00			
36 Pomoći dane u inozemstvo i unutar općeg proračuna		13.272,00			
K 430516 Sufinanciranje novih kapaciteta za djecu s posebnim potrebama - Grad Rijeka	49.332,33				
Izvor: 18 Prenesena sredstva - opći prihodi i primici	49.332,33				
3 Rashodi poslovanja	49.332,33				
36 Pomoći dane u inozemstvo i unutar općeg proračuna	49.332,33				
A 430517 Programi i projekti udruga i ustanova u području skrbi o djeci i mladima	52.400,00	52.400,00	59.036,00	59.036,00	59.036,00
Izvor: 11 Opći prihodi i primici	52.400,00	52.400,00	59.036,00	59.036,00	59.036,00
3 Rashodi poslovanja	52.400,00	52.400,00	59.036,00	59.036,00	59.036,00
38 Rashodi za donacije, kazne, naknade šteta i kapitalne pomoći	52.400,00	52.400,00	59.036,00	59.036,00	59.036,00
Glava: 01002 ŽUPANIJSKE USTANOVE U SOCIJALNOJ SKRBI	9.936.874,00	16.557.926,67			
Izvor: 11 Opći prihodi i primici	1.486.040,66	5.619.691,15			
Izvor: 18 Prenesena sredstva - opći prihodi i primici	170.011,79	798.262,50			
Izvor: 32 Vlastiti prihodi - proračunski korisnici	71.763,55	70.062,00			
Izvor: 43 Prihodi za posebne namjene - proračunski korisnici	5.845.064,10	6.325.992,24			
Izvor: 44 Prihodi za decentralizirane funkcije	1.639.839,00	1.721.831,00			
Izvor: 48 Prenesena sredstva - namjenski prihodi	46.587,43	204.028,28			
Izvor: 52 Pomoći - proračunski korisnici	614.556,45	1.783.744,64			
Izvor: 58 Prenesena sredstva - pomoći	925,00	1.024,06			
Izvor: 62 Donacije - proračunski korisnici	44.861,12	1.500,00			
Izvor: 68 Prenesena sredstva - donacije	2.474,20	290,80			
Izvor: 73 Prihodi od prodaje ili zamjene nefin. imov. i naknade štete s nalova osiguranja - prorač. korisnici	14.750,70	31.500,00			
Program: 4302 Zakonski standard ustanova socijalne skrbi	9.602.542,52	11.506.958,38			
A 430204 Redovna djelatnost domova za starije osobe	8.636.387,83	10.388.894,52			
Izvor: 11 Opći prihodi i primici	917.645,83	2.142.447,00			
3 Rashodi poslovanja	869.325,89	2.043.941,00			
31 Rashodi za zaposlene	576.979,00	1.999.000,00			

Oznaka	Ostvarenje 2023.	Plan 2024.	Plan 2025.	Projekcija 2026.	Projekcija 2027.
32 Materijalni rashodi	292.346,89	44.941,00			
4 Rashodi za nabavu nefinancijske imovine	48.319,94	98.506,00			
42 Rashodi za nabavu proizvedene dugotrajne imovine	48.319,94	98.506,00			
Izvor: 18 Prenesena sredstva - opći prihodi i primici	150.000,00				
3 Rashodi poslovanja	150.000,00				
31 Rashodi za zaposlene	150.000,00				
Izvor: 32 Vlastiti prihodi - proračunski korisnici	40.748,38	39.032,00			
3 Rashodi poslovanja	36.430,60	18.662,00			
31 Rashodi za zaposlene	17.045,62	17.000,00			
32 Materijalni rashodi	19.117,86	1.400,00			
34 Financijski rashodi	267,12	262,00			
4 Rashodi za nabavu nefinancijske imovine	4.317,78	20.370,00			
42 Rashodi za nabavu proizvedene dugotrajne imovine	4.317,78	20.370,00			
Izvor: 43 Prihodi za posebne namjene - proračunski korisnici	5.807.788,15	6.210.096,24			
3 Rashodi poslovanja	5.778.035,18	6.186.488,76			
31 Rashodi za zaposlene	3.413.860,02	3.709.522,74			
32 Materijalni rashodi	2.311.861,42	2.426.880,26			
34 Financijski rashodi	3.683,63	4.485,76			
37 Naknade građanima i kućanstvima na temelju osiguranja i druge naknade	47.243,44	45.600,00			
38 Rashodi za donacije, kazne, naknade šteta i kapitalne pomoći	1.386,67				
4 Rashodi za nabavu nefinancijske imovine	29.752,97	23.607,48			
41 Rashodi za nabavu neproizvedene dugotrajne imovine	4.476,57	4.500,00			
42 Rashodi za nabavu proizvedene dugotrajne imovine	25.276,40	18.457,48			
45 Rashodi za dodatna ulaganja na nefinancijskoj imovini		650,00			
Izvor: 44 Prihodi za decentralizirane funkcije	1.598.285,08	1.721.831,00			
3 Rashodi poslovanja	1.570.026,79	1.652.019,00			
31 Rashodi za zaposlene	1.257.676,68	1.330.422,00			
32 Materijalni rashodi	312.350,11	321.597,00			
4 Rashodi za nabavu nefinancijske imovine	28.258,29	69.812,00			
42 Rashodi za nabavu proizvedene dugotrajne imovine	28.258,29	69.812,00			
Izvor: 48 Prenesena sredstva - namjenski prihodi	42.244,55	204.028,28			
3 Rashodi poslovanja	12.125,12	204.028,28			
31 Rashodi za zaposlene		164.028,28			
32 Materijalni rashodi	12.125,12	40.000,00			
4 Rashodi za nabavu nefinancijske imovine	30.119,43				
42 Rashodi za nabavu proizvedene dugotrajne imovine	30.119,43				
Izvor: 52 Pomoći - proračunski korisnici	49.474,80	46.960,00			

Oznaka	Ostvarenje 2023.	Plan 2024.	Plan 2025.	Projekcija 2026.	Projekcija 2027.
3 Rashodi poslovanja	49.474,80	46.960,00			
31 Rashodi za zaposlene	15.589,24	17.000,00			
32 Materijalni rashodi	33.885,56	29.960,00			
Izvor: 62 Donacije - proračunski korisnici	15.450,34	1.000,00			
3 Rashodi poslovanja	4.742,93	1.000,00			
32 Materijalni rashodi	4.742,93	1.000,00			
4 Rashodi za nabavu nefinancijske imovine	10.707,41				
42 Rashodi za nabavu proizvedene dugotrajne imovine	10.707,41				
Izvor: 73 Prihodi od prodeje ili zamjene nefin. imov. i naknade štete s nalova osiguranja - prorač. korisnici	14.750,70	23.500,00			
3 Rashodi poslovanja	7.803,60	1.500,00			
32 Materijalni rashodi	7.803,60	1.500,00			
4 Rashodi za nabavu nefinancijske imovine	6.947,10	22.000,00			
42 Rashodi za nabavu proizvedene dugotrajne imovine	6.943,84	22.000,00			
45 Rashodi za dodatna ulaganja na nefinancijskoj imovini	3,26				
A 430205 Redovna djelatnost Centra za rehabilitaciju "Fortica" Kraljevica	966.154,69	1.118.063,86			
Izvor: 11 Opći prihodi i primici	310.253,34	492.582,74			
3 Rashodi poslovanja	286.143,73	492.582,74			
31 Rashodi za zaposlene	168.387,00	386.353,00			
32 Materijalni rashodi	117.756,73	106.229,74			
4 Rashodi za nabavu nefinancijske imovine	24.109,61				
42 Rashodi za nabavu proizvedene dugotrajne imovine	24.109,61				
Izvor: 32 Vlastiti prihodi - proračunski korisnici	31.015,17	31.030,00			
3 Rashodi poslovanja	31.015,17	31.030,00			
31 Rashodi za zaposlene	5.933,00	9.230,00			
32 Materijalni rashodi	25.082,17	21.800,00			
Izvor: 43 Prihodi za posebne namjene - proračunski korisnici	37.275,95	40.066,00			
3 Rashodi poslovanja	37.275,95	40.066,00			
31 Rashodi za zaposlene	5.456,97	5.000,00			
32 Materijalni rashodi	12.289,80	19.066,00			
37 Naknade građanima i kućanstvima na temelju osiguranja i druge naknade	19.529,18	16.000,00			
Izvor: 48 Prenesena sredstva - namjenski prihodi	2.518,60				
3 Rashodi poslovanja	2.518,60				
37 Naknade građanima i kućanstvima na temelju osiguranja i druge naknade	2.518,60				
Izvor: 52 Pomoći - proračunski korisnici	552.281,65	552.570,26			
3 Rashodi poslovanja	552.281,65	552.570,26			

Oznaka	Ostvarenje 2023.	Plan 2024.	Plan 2025.	Projekcija 2026.	Projekcija 2027.
31 Rashodi za zaposlene	467.253,32	461.244,00			
32 Materijalni rashodi	83.565,21	90.646,26			
34 Financijski rashodi	1.463,12	680,00			
Izvor: 58 Prenesena sredstva - pomoći	925,00	1.024,06			
4 Rashodi za nabavu nefinancijske imovine	925,00	1.024,06			
42 Rashodi za nabavu proizvedene dugotrajne imovine	925,00	1.024,06			
Izvor: 62 Donacije - proračunski korisnici	29.410,78	500,00			
3 Rashodi poslovanja	2.630,08				
32 Materijalni rashodi	2.630,08				
4 Rashodi za nabavu nefinancijske imovine	26.780,70	500,00			
42 Rashodi za nabavu proizvedene dugotrajne imovine	26.780,70	500,00			
Izvor: 68 Prenesena sredstva - donacije	2.474,20	290,80			
3 Rashodi poslovanja	297,30				
32 Materijalni rashodi	297,30				
4 Rashodi za nabavu nefinancijske imovine	2.176,90	290,80			
42 Rashodi za nabavu proizvedene dugotrajne imovine	2.176,90	290,80			
Program: 4303 Programi županijskih ustanova iznad zakonskog standarda	84.412,99	112.306,00			
T 430302 Radno okupacijske i rekreativne aktivnosti korisnika u domovima za starije osobe	21.501,00	21.993,00			
Izvor: 11 Opći prihodi i primici	21.501,00	21.993,00			
3 Rashodi poslovanja	17.237,00	15.937,00			
31 Rashodi za zaposlene	5.309,00	6.000,00			
32 Materijalni rashodi	11.928,00	9.937,00			
4 Rashodi za nabavu nefinancijske imovine	4.264,00	6.056,00			
42 Rashodi za nabavu proizvedene dugotrajne imovine	4.264,00	6.056,00			
T 430303 Izvaninstitucijska skrb - "Halo pomoć" - DZSO "Kantrida"	7.167,00	7.167,00			
Izvor: 11 Opći prihodi i primici	7.167,00	7.167,00			
3 Rashodi poslovanja	7.167,00	7.167,00			
31 Rashodi za zaposlene	5.309,00	5.309,00			
32 Materijalni rashodi	1.858,00	1.858,00			
T 430307 Informatizacija domova za starije osobe	4.800,00	4.800,00			
Izvor: 11 Opći prihodi i primici	4.800,00	4.800,00			
3 Rashodi poslovanja	4.800,00	4.800,00			
32 Materijalni rashodi	4.800,00	4.800,00			
A 430316 Edukacija djelatnika domova za starije osobe	25.000,00	25.000,00			
Izvor: 11 Opći prihodi i primici	25.000,00	25.000,00			
3 Rashodi poslovanja	25.000,00	25.000,00			
32 Materijalni rashodi	25.000,00	25.000,00			

Oznaka	Ostvarenje 2023.	Plan 2024.	Plan 2025.	Projekcija 2026.	Projekcija 2027.
A 430324 Ostali programi ustanova socijalne skrbi	12.800,00	45.000,00			
<i>Izvor: 52 Pomoći - proračunski korisnici</i>	12.800,00	45.000,00			
3 Rashodi poslovanja	12.800,00	45.000,00			
31 Rashodi za zaposlene	19.850,00				
32 Materijalni rashodi	12.800,00	25.150,00			
A 430325 Radno okupacijske aktivnosti u Centru za rehabilitaciju "Fortica" Kraljevica	4.644,99	4.646,00			
<i>Izvor: 11 Opći prihodi i primici</i>	4.644,99	4.646,00			
3 Rashodi poslovanja	2.756,24	3.646,00			
32 Materijalni rashodi	2.756,24	3.646,00			
4 Rashodi za nabavu nefinancijske imovine	1.888,75	1.000,00			
42 Rashodi za nabavu proizvedene dugotrajne imovine	1.888,75	1.000,00			
A 430326 Edukacija djelatnika Centra za rehabilitaciju "Fortica" Kraljevica	8.500,00	8.500,00			
<i>Izvor: 11 Opći prihodi i primici</i>	8.500,00	8.500,00			
3 Rashodi poslovanja	8.500,00	8.500,00			
32 Materijalni rashodi	8.500,00	8.500,00			
Program: 4304 Ostali programi socijalne skrbi	83.830,00	83.830,00			
T 430442 Centar za inovacije u socijalnoj skrbi - CENTINOSS - EU	83.830,00	83.830,00			
<i>Izvor: 43 Prihodi za posebne namjene - proračunski korisnici</i>	75.830,00	75.830,00			
3 Rashodi poslovanja	42.830,00	42.830,00			
32 Materijalni rashodi	42.830,00	42.830,00			
4 Rashodi za nabavu nefinancijske imovine	33.000,00	33.000,00			
42 Rashodi za nabavu proizvedene dugotrajne imovine	33.000,00	33.000,00			
<i>Izvor: 73 Prihodi od prodaje ili zamjene nefin. imov. i naknade štete s nalova osiguranja - prorač. korisnici</i>	8.000,00	8.000,00			
4 Rashodi za nabavu nefinancijske imovine	8.000,00	8.000,00			
42 Rashodi za nabavu proizvedene dugotrajne imovine	8.000,00	8.000,00			
Program: 4306 Kapitalna ulaganja u ustanove socijalne skrbi	249.918,49	4.854.832,29			
K 430601 Adaptacija i rekonstrukcija objekata ustanova socijalne skrbi	185.480,99	148.203,00			
<i>Izvor: 11 Opći prihodi i primici</i>	122.091,00	148.203,00			
3 Rashodi poslovanja	80.000,00	48.203,00			
32 Materijalni rashodi	80.000,00	48.203,00			
4 Rashodi za nabavu nefinancijske imovine	42.091,00	100.000,00			
45 Rashodi za dodatna ulaganja na nefinancijskoj imovini	42.091,00	100.000,00			
<i>Izvor: 18 Prenesena sredstva - opći prihodi i primici</i>	20.011,79				
3 Rashodi poslovanja	20.011,79				
32 Materijalni rashodi	20.011,79				
<i>Izvor: 44 Prihodi za decentralizirane funkcije</i>	41.553,92				

Oznaka	Ostvarenje 2023.	Plan 2024.	Plan 2025.	Projekcija 2026.	Projekcija 2027.
4 Rashodi za nabavu nefinancijske imovine	41.553,92				
45 Rashodi za dodatna ulaganja na nefinancijskoj imovini	41.553,92				
Izvor: 48 Prenesena sredstva - namjenski prihodi	1.824,28				
4 Rashodi za nabavu nefinancijske imovine	1.824,28				
45 Rashodi za dodatna ulaganja na nefinancijskoj imovini	1.824,28				
K 430609 Unapređenje smještajnog kapaciteta u DZSO "Marko A. Stuparić" Veli Lošinj	429.258,41				
Izvor: 11 Opći prihodi i primici	230.173,41				
4 Rashodi za nabavu nefinancijske imovine	230.173,41				
42 Rashodi za nabavu proizvedene dugotrajne imovine	230.173,41				
Izvor: 18 Prenesena sredstva - opći prihodi i primici	199.085,00				
4 Rashodi za nabavu nefinancijske imovine	199.085,00				
42 Rashodi za nabavu proizvedene dugotrajne imovine	199.085,00				
K 430612 Povećanje smještajnih kapaciteta za osobe starije životne dobi na području Gorskog kotara - Dom za starije osobe "Kantrida" Rijeka	64.437,50	1.998.156,50			
Izvor: 11 Opći prihodi i primici	64.437,50	1.398.979,00			
4 Rashodi za nabavu nefinancijske imovine	64.437,50	1.398.979,00			
42 Rashodi za nabavu proizvedene dugotrajne imovine	32.723,00				
45 Rashodi za dodatna ulaganja na nefinancijskoj imovini	64.437,50	1.366.256,00			
Izvor: 18 Prenesena sredstva - opći prihodi i primici	599.177,50				
4 Rashodi za nabavu nefinancijske imovine	599.177,50				
42 Rashodi za nabavu proizvedene dugotrajne imovine	100.000,00				
45 Rashodi za dodatna ulaganja na nefinancijskoj imovini	499.177,50				
K 430613 Energetska obnova domova za starije osobe	740.000,00	740.000,00			
Izvor: 11 Opći prihodi i primici	740.000,00				
4 Rashodi za nabavu nefinancijske imovine	740.000,00				
45 Rashodi za dodatna ulaganja na nefinancijskoj imovini	740.000,00				
K 430614 Projekt energetske obnove - Dom za starije osobe "Mali Kartec" Krk	1.539.214,38				
Izvor: 11 Opći prihodi i primici	400.000,00				
3 Rashodi poslovanja	2.500,00				
32 Materijalni rashodi	2.500,00				
4 Rashodi za nabavu nefinancijske imovine	397.500,00				
45 Rashodi za dodatna ulaganja na nefinancijskoj imovini	397.500,00				
Izvor: 52 Pomoci - proračunski korisnici	1.139.214,38				
4 Rashodi za nabavu nefinancijske imovine	1.139.214,38				
45 Rashodi za dodatna ulaganja na nefinancijskoj imovini	1.139.214,38				
Glava: 01003 DOM ZA STARIJE OSOBE KANTRIDA RIJEKA	8.070.408,80	6.785.196,00	8.070.408,80	6.785.196,00	7.202.046,00

Oznaka	Ostvarenje 2023.	Plan 2024.	Plan 2025.	Projekcija 2026.	Projekcija 2027.
<i>Izvor: 11 Opći prihodi i primici</i>			1.553.897,00	2.598.769,00	3.130.619,00
<i>Izvor: 18 Prenesena sredstva - opći prihodi i primici</i>			2.698.464,80		
<i>Izvor: 32 Vlastiti prihodi - proračunski korisnici</i>			17.240,00	17.240,00	17.240,00
<i>Izvor: 43 Prihodi za posebne namjene - proračunski korisnici</i>			3.225.500,00	3.495.500,00	3.495.500,00
<i>Izvor: 44 Prihodi za decentralizirane funkcije</i>			554.187,00	554.187,00	554.187,00
<i>Izvor: 52 Pomoci - proračunski korisnici</i>			17.620,00	117.000,00	2.000,00
<i>Izvor: 62 Donacije - proračunski korisnici</i>			500,00	500,00	500,00
<i>Izvor: 73 Prihodi od prodaje ili zamjene nefin. imov. i naknade štete s nalova osiguranja - prorač. korisnici</i>			2.000,00	2.000,00	2.000,00
<i>Izvor: 78 Prenesena sredstva - prihodi od prodaje ili zamjene nefinancijske imovine i naknade s naslova osiguranja</i>			1.000,00		
Program: 1012 Socijalna skrb			5.211.944,00	5.741.196,00	5.657.046,00
A 101201 Administracija i upravljanje			5.211.944,00	5.741.196,00	5.657.046,00
<i>Izvor: 11 Opći prihodi i primici</i>			1.503.897,00	1.608.769,00	1.585.619,00
3 Rashodi poslovanja			1.464.414,00	1.569.286,00	1.546.136,00
31 Rashodi za zaposlene			1.454.085,00	1.558.957,00	1.535.807,00
32 Materijalni rashodi			10.329,00	10.329,00	10.329,00
4 Rashodi za nabavu nefinancijske imovine			39.483,00	39.483,00	39.483,00
42 Rashodi za nabavu proizvedene dugotrajne imovine			39.483,00	39.483,00	39.483,00
<i>Izvor: 32 Vlastiti prihodi - proračunski korisnici</i>			17.240,00	17.240,00	17.240,00
3 Rashodi poslovanja			240,00	240,00	240,00
34 Financijski rashodi			240,00	240,00	240,00
4 Rashodi za nabavu nefinancijske imovine			17.000,00	17.000,00	17.000,00
42 Rashodi za nabavu proizvedene dugotrajne imovine			17.000,00	17.000,00	17.000,00
<i>Izvor: 43 Prihodi za posebne namjene - proračunski korisnici</i>			3.131.500,00	3.492.500,00	3.495.500,00
3 Rashodi poslovanja			3.129.500,00	3.490.500,00	3.493.500,00
31 Rashodi za zaposlene			1.827.000,00	2.117.000,00	2.130.000,00
32 Materijalni rashodi			1.276.200,00	1.347.200,00	1.337.200,00
34 Financijski rashodi			1.300,00	1.300,00	1.300,00
37 Naknade građanima i kućanstvima na temelju osiguranja i druge naknade			25.000,00	25.000,00	25.000,00
4 Rashodi za nabavu nefinancijske imovine			2.000,00	2.000,00	2.000,00
42 Rashodi za nabavu proizvedene dugotrajne imovine			2.000,00	2.000,00	2.000,00
<i>Izvor: 44 Prihodi za decentralizirane funkcije</i>			554.187,00	554.187,00	554.187,00
3 Rashodi poslovanja			528.560,00	528.560,00	528.560,00
31 Rashodi za zaposlene			423.378,00	423.378,00	423.378,00
32 Materijalni rashodi			105.182,00	105.182,00	105.182,00
4 Rashodi za nabavu nefinancijske imovine			25.627,00	25.627,00	25.627,00

Oznaka	Ostvarenje 2023.	Plan 2024.	Plan 2025.	Projekcija 2026.	Projekcija 2027.
42 Rashodi za nabavu proizvedene dugotrajne imovine			25.627,00	25.627,00	25.627,00
Izvor: 52 Pomoci - proračunski korisnici			1.620,00	66.000,00	2.000,00
3 Rashodi poslovanja			1.620,00	66.000,00	2.000,00
32 Materijalni rashodi			1.620,00	66.000,00	2.000,00
Izvor: 62 Donacije - proračunski korisnici			500,00	500,00	500,00
3 Rashodi poslovanja			500,00	500,00	500,00
32 Materijalni rashodi			500,00	500,00	500,00
Izvor: 73 Prihodi od prodaje ili zamjene nefin. imov. i naknade štete s nalova osiguranja - prorač. korisnici			2.000,00	2.000,00	2.000,00
4 Rashodi za nabavu nefinancijske imovine			2.000,00	2.000,00	2.000,00
42 Rashodi za nabavu proizvedene dugotrajne imovine			2.000,00	2.000,00	2.000,00
Izvor: 78 Prenesena sredstva - prihodi od prodaje ili zamjene nefinancijske imovine i naknade s naslova osiguranja			1.000,00		
3 Rashodi poslovanja			1.000,00		
32 Materijalni rashodi			1.000,00		
Program: 1013 Unaprijeđenje socijalne skrbi			2.858.464,80	1.044.000,00	1.545.000,00
K 101301 Povećanje smještajnih kapaciteta za osobe starije životne dobi na području Gorskog kotara			1.988.464,80		
Izvor: 18 Prenesena sredstva - opći prihodi i primici			1.988.464,80		
3 Rashodi poslovanja			100.000,00		
32 Materijalni rashodi			100.000,00		
4 Rashodi za nabavu nefinancijske imovine			1.888.464,80		
42 Rashodi za nabavu proizvedene dugotrajne imovine			288.464,80		
45 Rashodi za dodatna ulaganja na nefinancijskoj imovini			1.600.000,00		
K 101302 Znavljanje opreme, uređaja i prijevoznih sredstava			50.000,00		
Izvor: 52 Pomoci - proračunski korisnici			50.000,00		
4 Rashodi za nabavu nefinancijske imovine			50.000,00		
42 Rashodi za nabavu proizvedene dugotrajne imovine			50.000,00		
T 101314 Centar za inovacije u socijalnoj skrbi - CENTINOSS - EU			110.000,00	4.000,00	
Izvor: 43 Prihodi za posebne namjene - proračunski korisnici			94.000,00	3.000,00	
3 Rashodi poslovanja			43.500,00	3.000,00	
32 Materijalni rashodi			43.500,00	3.000,00	
4 Rashodi za nabavu nefinancijske imovine			50.500,00		
42 Rashodi za nabavu proizvedene dugotrajne imovine			50.500,00		
Izvor: 52 Pomoci - proračunski korisnici			16.000,00	1.000,00	
3 Rashodi poslovanja			16.000,00	1.000,00	
32 Materijalni rashodi			16.000,00	1.000,00	

Oznaka	Ostvarenje 2023.	Plan 2024.	Plan 2025.	Projekcija 2026.	Projekcija 2027.
K 101315 Projekt Energetske obnove Doma za starije osobe "Kantrida" Rijeka			760.000,00	990.000,00	1.545.000,00
<i>Izvor: 11 Opći prihodi i primici</i>			50.000,00	990.000,00	1.545.000,00
4 Rashodi za nabavu nefinancijske imovine			50.000,00	990.000,00	1.545.000,00
45 Rashodi za dodatna ulaganja na nefinancijskoj imovini			50.000,00	990.000,00	1.545.000,00
<i>Izvor: 18 Prenesena sredstva - opći prihodi i primici</i>			710.000,00		
4 Rashodi za nabavu nefinancijske imovine			710.000,00		
45 Rashodi za dodatna ulaganja na nefinancijskoj imovini			710.000,00		
Glava: 01004 DOM ZA STARIJE OSOBE VOLOSKO OPATIJA	1.799.778,00		1.848.178,00	1.848.178,00	1.825.028,00
<i>Izvor: 11 Opći prihodi i primici</i>	428.996,00		479.396,00	479.396,00	456.246,00
<i>Izvor: 32 Vlastiti prihodi - proračunski korisnici</i>	4.465,00		4.465,00	4.465,00	4.465,00
<i>Izvor: 43 Prihodi za posebne namjene - proračunski korisnici</i>	924.000,00		924.000,00	924.000,00	924.000,00
<i>Izvor: 44 Prihodi za decentralizirane funkcije</i>	436.157,00		436.157,00	436.157,00	436.157,00
<i>Izvor: 48 Prenesena sredstva - namjenski prihodi</i>	2.000,00		2.000,00		
<i>Izvor: 52 Pomoći - proračunski korisnici</i>	2.160,00		2.160,00	2.160,00	2.160,00
<i>Izvor: 73 Prihodi od prodaje ili zamjene nefin. imov. i naknade štete s nalova osiguranja - prorač. korisnici</i>	2.000,00		2.000,00	2.000,00	2.000,00
Program: 1012 Socijalna skrb	1.799.778,00		1.848.178,00	1.848.178,00	1.825.028,00
A 101202 Administracija i upravljanje	1.799.778,00		1.848.178,00	1.848.178,00	1.825.028,00
<i>Izvor: 11 Opći prihodi i primici</i>	428.996,00		479.396,00	479.396,00	456.246,00
3 Rashodi poslovanja	428.996,00		479.396,00	479.396,00	456.246,00
31 Rashodi za zaposlene	388.497,00		438.897,00	438.897,00	415.747,00
32 Materijalni rashodi	40.499,00		40.499,00	40.499,00	40.499,00
<i>Izvor: 32 Vlastiti prihodi - proračunski korisnici</i>	4.465,00		4.465,00	4.465,00	4.465,00
3 Rashodi poslovanja	15,00		15,00	15,00	15,00
34 Financijski rashodi	15,00		15,00	15,00	15,00
4 Rashodi za nabavu nefinancijske imovine	4.450,00		4.450,00	4.450,00	4.450,00
42 Rashodi za nabavu proizvedene dugotrajne imovine	4.450,00		4.450,00	4.450,00	4.450,00
<i>Izvor: 43 Prihodi za posebne namjene - proračunski korisnici</i>	924.000,00		924.000,00	924.000,00	924.000,00
3 Rashodi poslovanja	920.000,00		920.000,00	920.000,00	920.000,00
31 Rashodi za zaposlene	599.235,62		599.235,62	599.235,62	599.235,62
32 Materijalni rashodi	315.864,38		315.864,38	315.864,38	315.864,38
34 Financijski rashodi	550,00		550,00	550,00	550,00
37 Naknade građanima i kućanstvima na temelju osiguranja i druge naknade	4.350,00		4.350,00	4.350,00	4.350,00
4 Rashodi za nabavu nefinancijske imovine	4.000,00		4.000,00	4.000,00	4.000,00
42 Rashodi za nabavu proizvedene dugotrajne imovine	4.000,00		4.000,00	4.000,00	4.000,00
<i>Izvor: 44 Prihodi za decentralizirane funkcije</i>	436.157,00		436.157,00	436.157,00	436.157,00

Oznaka	Ostvarenje 2023.	Plan 2024.	Plan 2025.	Projekcija 2026.	Projekcija 2027.
3 Rashodi poslovanja			421.967,00	421.967,00	421.967,00
31 Rashodi za zaposlene			320.909,00	320.909,00	320.909,00
32 Materijalni rashodi			101.058,00	101.058,00	101.058,00
4 Rashodi za nabavu nefinancijske imovine			14.190,00	14.190,00	14.190,00
42 Rashodi za nabavu proizvedene dugotrajne imovine			14.190,00	14.190,00	14.190,00
Izvor: 48 Prenesena sredstva - namjenski prihodi			2.000,00		
3 Rashodi poslovanja			2.000,00		
31 Rashodi za zaposlene			2.000,00		
Izvor: 52 Pomoći - proračunski korisnici			2.160,00	2.160,00	2.160,00
3 Rashodi poslovanja			2.160,00	2.160,00	2.160,00
32 Materijalni rashodi			2.160,00	2.160,00	2.160,00
Izvor: 73 Prihodi od prodaje ili zamjene nefin. imov. i naknade štete s nalova osiguranja - prorač. korisnici			2.000,00	2.000,00	2.000,00
3 Rashodi poslovanja			1.000,00	1.000,00	1.000,00
32 Materijalni rashodi			1.000,00	1.000,00	1.000,00
4 Rashodi za nabavu nefinancijske imovine			1.000,00	1.000,00	1.000,00
42 Rashodi za nabavu proizvedene dugotrajne imovine			1.000,00	1.000,00	1.000,00
Glava: 01005 DOM ZA STARIJE OSOBE MALI KARTEC KRK			5.765.207,49	3.104.392,49	3.081.242,49
Izvor: 11 Opći prihodi i primici			1.211.365,00	858.765,00	835.615,00
Izvor: 32 Vlastiti prihodi - proračunski korisnici			427,00	427,00	427,00
Izvor: 43 Prihodi za posebne namjene - proračunski korisnici			1.642.358,00	1.642.358,00	1.642.358,00
Izvor: 44 Prihodi za decentralizirane funkcije			568.842,49	568.842,49	568.842,49
Izvor: 48 Prenesena sredstva - namjenski prihodi			30.000,00		
Izvor: 52 Pomoći - proračunski korisnici			2.312.215,00	34.000,00	34.000,00
Program: 1012 Socijalna skrb			3.086.992,49	3.104.392,49	3.081.242,49
A 101203 Administracija i upravljanje			3.086.992,49	3.104.392,49	3.081.242,49
Izvor: 11 Opći prihodi i primici			811.365,00	858.765,00	835.615,00
3 Rashodi poslovanja			811.365,00	858.765,00	835.615,00
31 Rashodi za zaposlene			797.230,00	844.630,00	821.480,00
32 Materijalni rashodi			14.135,00	14.135,00	14.135,00
Izvor: 32 Vlastiti prihodi - proračunski korisnici			427,00	427,00	427,00
3 Rashodi poslovanja			427,00	427,00	427,00
32 Materijalni rashodi			400,00	400,00	400,00
34 Financijski rashodi			27,00	27,00	27,00
Izvor: 43 Prihodi za posebne namjene - proračunski korisnici			1.642.358,00	1.642.358,00	1.642.358,00
3 Rashodi poslovanja			1.640.700,00	1.640.700,00	1.640.700,00
31 Rashodi za zaposlene			704.000,00	704.000,00	704.000,00
32 Materijalni rashodi			927.800,00	927.800,00	927.800,00

Oznaka	Ostvarenje 2023.	Plan 2024.	Plan 2025.	Projekcija 2026.	Projekcija 2027.
34 Financijski rashodi		1.900,00	1.900,00	1.900,00	1.900,00
37 Naknade građanima i kućanstvima na temelju osiguranja i druge naknade		7.000,00	7.000,00	7.000,00	7.000,00
4 Rashodi za nabavu nefinancijske imovine		1.658,00	1.658,00	1.658,00	1.658,00
42 Rashodi za nabavu proizvedene dugotrajne imovine		1.658,00	1.658,00	1.658,00	1.658,00
Izvor: 44 Prihodi za decentralizirane funkcije		568.842,49	568.842,49	568.842,49	568.842,49
3 Rashodi poslovanja		561.410,49	561.410,49	561.410,49	561.410,49
31 Rashodi za zaposlene		521.820,49	521.820,49	521.820,49	521.820,49
32 Materijalni rashodi		39.590,00	39.590,00	39.590,00	39.590,00
4 Rashodi za nabavu nefinancijske imovine		7.432,00	7.432,00	7.432,00	7.432,00
42 Rashodi za nabavu proizvedene dugotrajne imovine		7.432,00	7.432,00	7.432,00	7.432,00
Izvor: 48 Prenesena sredstva - namjenski prihodi		30.000,00	30.000,00	30.000,00	30.000,00
3 Rashodi poslovanja		30.000,00	30.000,00	30.000,00	30.000,00
31 Rashodi za zaposlene		30.000,00	30.000,00	30.000,00	30.000,00
Izvor: 52 Pomoći - proračunski korisnici		34.000,00	34.000,00	34.000,00	34.000,00
3 Rashodi poslovanja		34.000,00	34.000,00	34.000,00	34.000,00
31 Rashodi za zaposlene		17.000,00	17.000,00	17.000,00	17.000,00
32 Materijalni rashodi		17.000,00	17.000,00	17.000,00	17.000,00
Program: 1013 Unaprijeđenje socijalne skrbi		2.678.215,00	2.678.215,00	2.678.215,00	2.678.215,00
K 101307 Projekt energetske obnove Doma za starije osobe "Mali Kartec" Krk		2.678.215,00	2.678.215,00	2.678.215,00	2.678.215,00
Izvor: 11 Opći prihodi i primici		400.000,00	400.000,00	400.000,00	400.000,00
4 Rashodi za nabavu nefinancijske imovine		400.000,00	400.000,00	400.000,00	400.000,00
45 Rashodi za dodatna ulaganja na nefinancijskoj imovini		400.000,00	400.000,00	400.000,00	400.000,00
Izvor: 52 Pomoći - proračunski korisnici		2.278.215,00	2.278.215,00	2.278.215,00	2.278.215,00
4 Rashodi za nabavu nefinancijske imovine		2.278.215,00	2.278.215,00	2.278.215,00	2.278.215,00
45 Rashodi za dodatna ulaganja na nefinancijskoj imovini		2.278.215,00	2.278.215,00	2.278.215,00	2.278.215,00
Glava: 01006 DOM ZA STARIJE OSOBE MARKO A. STUPARIĆ VELI LOŠINJ		2.047.881,00	7.629.107,00	7.629.107,00	6.535.957,00
Izvor: 11 Opći prihodi i primici		1.102.686,00	6.685.532,00	6.685.532,00	5.592.382,00
Izvor: 32 Vlastiti prihodi - proračunski korisnici		28.015,00	28.015,00	28.015,00	28.015,00
Izvor: 43 Prihodi za posebne namjene - proračunski korisnici		625.000,00	625.000,00	625.000,00	625.000,00
Izvor: 44 Prihodi za decentralizirane funkcije		290.060,00	290.060,00	290.060,00	290.060,00
Izvor: 52 Pomoći - proračunski korisnici		1.620,00	1.620,00	1.620,00	1.620,00
Izvor: 73 Prihodi od prodaje ili zamjene nefin. imov. i naknade štete s nalova osiguranja - prorač. korisnici		500,00	500,00	500,00	500,00
Program: 1012 Socijalna skrb		1.547.881,00	1.593.661,00	1.593.661,00	1.570.511,00
A 101204 Administracija i upravljanje		1.547.881,00	1.593.661,00	1.593.661,00	1.570.511,00

Oznaka	Ostvarenje 2023.	Plan 2024.	Plan 2025.	Projekcija 2026.	Projekcija 2027.
Izvor: 11 Opći prihodi i primici			602.686,00	650.086,00	626.936,00
3 Rashodi poslovanja			578.506,00	625.906,00	602.756,00
31 Rashodi za zaposlene			545.677,00	593.077,00	569.927,00
32 Materijalni rashodi			32.829,00	32.829,00	32.829,00
4 Rashodi za nabavu nefinancijske imovine			24.180,00	24.180,00	24.180,00
42 Rashodi za nabavu proizvedene dugotrajne imovine			24.180,00	24.180,00	24.180,00
Izvor: 32 Vlastiti prihodi - proračunski korisnici			28.015,00	28.015,00	28.015,00
3 Rashodi poslovanja			28.015,00	28.015,00	28.015,00
31 Rashodi za zaposlene			27.000,00	27.000,00	27.000,00
32 Materijalni rashodi			1.000,00	1.000,00	1.000,00
34 Financijski rashodi			15,00	15,00	15,00
Izvor: 43 Prihodi za posebne namjene - proračunski korisnici			625.000,00	625.000,00	625.000,00
3 Rashodi poslovanja			624.200,00	624.200,00	624.200,00
31 Rashodi za zaposlene			307.665,00	307.665,00	307.665,00
32 Materijalni rashodi			310.450,00	310.450,00	310.450,00
34 Financijski rashodi			535,00	535,00	535,00
37 Naknade građanima i kućanstvima na temelju osiguranja i druge naknade			5.550,00	5.550,00	5.550,00
4 Rashodi za nabavu nefinancijske imovine			800,00	800,00	800,00
42 Rashodi za nabavu proizvedene dugotrajne imovine			300,00	300,00	300,00
45 Rashodi za dodatna ulaganja na nefinancijskoj imovini			500,00	500,00	500,00
Izvor: 44 Prihodi za decentralizirane funkcije			290.060,00	290.060,00	290.060,00
3 Rashodi poslovanja			267.497,00	267.497,00	267.497,00
31 Rashodi za zaposlene			216.730,00	216.730,00	216.730,00
32 Materijalni rashodi			50.767,00	50.767,00	50.767,00
4 Rashodi za nabavu nefinancijske imovine			22.563,00	22.563,00	22.563,00
42 Rashodi za nabavu proizvedene dugotrajne imovine			17.771,00	12.700,00	12.700,00
45 Rashodi za dodatna ulaganja na nefinancijskoj imovini			4.792,00	9.863,00	9.863,00
Izvor: 52 Pomoci - proračunski korisnici			1.620,00		
3 Rashodi poslovanja			1.620,00		
32 Materijalni rashodi			1.620,00		
Izvor: 73 Prihodi od prodaje ili zamjene nefin. imov. i naknade štete s nalova osiguranja - prorač. korisnici			500,00	500,00	500,00
3 Rashodi poslovanja			250,00	250,00	250,00
32 Materijalni rashodi			250,00	250,00	250,00
4 Rashodi za nabavu nefinancijske imovine			250,00	250,00	250,00
42 Rashodi za nabavu proizvedene dugotrajne imovine			250,00	250,00	250,00
Program: 1013 Unaprjeđenje socijalne skrbi			500.000,00	6.035.446,00	4.965.446,00

Oznaka	Ostvarenje 2023.	Plan 2024.	Plan 2025.	Projekcija 2026.	Projekcija 2027.
K 101310 Unaprjeđenje smještajnih kapaciteta DZSO "Marko A. Stuparić" Veli Lošinj			500.000,00	6.035.446,00	4.965.446,00
<i>Izvor: 11 Opći prihodi i primici</i>			500.000,00	6.035.446,00	4.965.446,00
4 Rashodi za nabavu nefinancijske imovine			500.000,00	6.035.446,00	4.965.446,00
42 Rashodi za nabavu proizvedene dugotrajne imovine			500.000,00	6.035.446,00	4.965.446,00
Glava: 01007 CENTAR ZA REHABILITACIJU FORTICA KRALJEVICA			1.259.572,00	1.293.572,00	1.293.572,00
<i>Izvor: 11 Opći prihodi i primici</i>			565.547,00	600.547,00	600.547,00
<i>Izvor: 32 Vlastiti prihodi - proračunski korisnici</i>			30.025,00	30.025,00	30.025,00
<i>Izvor: 43 Prihodi za posebne namjene - proračunski korisnici</i>			44.000,00	44.000,00	44.000,00
<i>Izvor: 52 Pomoći - proračunski korisnici</i>			619.000,00	619.000,00	619.000,00
<i>Izvor: 58 Prenesena sredstva - pomoći</i>			1.000,00		
Program: 1012 Socijalna skrb			1.259.572,00	1.293.572,00	1.293.572,00
A 101205 Administracija i upravljanje			1.259.572,00	1.293.572,00	1.293.572,00
<i>Izvor: 11 Opći prihodi i primici</i>			565.547,00	600.547,00	600.547,00
3 Rashodi poslovanja			565.547,00	600.547,00	600.547,00
31 Rashodi za zaposlene			510.000,00	545.000,00	545.000,00
32 Materijalni rashodi			55.547,00	55.547,00	55.547,00
<i>Izvor: 32 Vlastiti prihodi - proračunski korisnici</i>			30.025,00	30.025,00	30.025,00
3 Rashodi poslovanja			28.025,00	28.025,00	28.025,00
32 Materijalni rashodi			28.025,00	28.025,00	28.025,00
4 Rashodi za nabavu nefinancijske imovine			2.000,00	2.000,00	2.000,00
42 Rashodi za nabavu proizvedene dugotrajne imovine			2.000,00	2.000,00	2.000,00
<i>Izvor: 43 Prihodi za posebne namjene - proračunski korisnici</i>			44.000,00	44.000,00	44.000,00
3 Rashodi poslovanja			44.000,00	44.000,00	44.000,00
31 Rashodi za zaposlene			13.400,00	13.400,00	13.400,00
32 Materijalni rashodi			13.600,00	13.600,00	13.600,00
37 Naknade građanima i kućanstvima na temelju osiguranja i druge naknade			17.000,00	17.000,00	17.000,00
<i>Izvor: 52 Pomoći - proračunski korisnici</i>			619.000,00	619.000,00	619.000,00
3 Rashodi poslovanja			619.000,00	619.000,00	619.000,00
31 Rashodi za zaposlene			475.522,00	475.522,00	475.522,00
32 Materijalni rashodi			142.878,00	142.878,00	142.878,00
34 Financijski rashodi			600,00	600,00	600,00
<i>Izvor: 58 Prenesena sredstva - pomoći</i>			1.000,00		
3 Rashodi poslovanja			1.000,00		
31 Rashodi za zaposlene			1.000,00		

Oznaka	Ostvarenje 2023.	Plan 2024.	Plan 2025.	Projekcija 2026.	Projekcija 2027.
Razdjel: 011 UPRAVNI ODJEL ZA KULTURU, SPORT I TEHNIČKU KULTURU	5.389.192,74	7.365.800,00	10.726.000,00	7.983.000,00	7.331.000,00
Glava: 01101 UPRAVNI ODJEL ZA KULTURU, SPORT I TEHNIČKU KULTURU	2.969.696,75	4.042.057,29	3.543.870,78	3.372.145,56	3.410.740,00
<i>Izvor: 11 Opći prihodi i primici</i>	<i>2.563.948,83</i>	<i>3.259.305,98</i>	<i>3.262.521,24</i>	<i>3.239.445,56</i>	<i>3.278.040,00</i>
<i>Izvor: 18 Prenesena sredstva - opći prihodi i primici</i>	<i>272.379,72</i>	<i>281.349,54</i>	<i>148.649,54</i>		
<i>Izvor: 51 Pomoći</i>	<i>368.701,77</i>				
<i>Izvor: 58 Prenesena sredstva - pomoći</i>	<i>40,20</i>				
<i>Izvor: 61 Donacije</i>	<i>132.700,00</i>	<i>132.700,00</i>	<i>132.700,00</i>	<i>132.700,00</i>	<i>132.700,00</i>
<i>Izvor: 72 Prihodi od prodaje ili zamjene nefinancijske imovine i naknade s naslova osiguranja</i>	<i>628,00</i>				
Program: 1111 Javna uprava i administracija	11.460,99	47.405,98	15.401,24	18.045,56	17.640,00
A 111101 Materijalni rashodi Odjela	11.460,99	47.405,98	15.401,24	18.045,56	17.640,00
<i>Izvor: 11 Opći prihodi i primici</i>	<i>10.832,99</i>	<i>47.405,98</i>	<i>15.401,24</i>	<i>18.045,56</i>	<i>17.640,00</i>
3 Rashodi poslovanja	10.832,99	47.355,98	15.401,24	18.045,56	17.590,00
32 Materijalni rashodi	10.832,99	47.355,98	15.401,24	18.045,56	17.590,00
4 Rashodi za nabavu nefinancijske imovine		50,00			50,00
42 Rashodi za nabavu proizvedene dugotrajne imovine		50,00			50,00
<i>Izvor: 72 Prihodi od prodaje ili zamjene nefinancijske imovine i naknade s naslova osiguranja</i>	<i>628,00</i>				
3 Rashodi poslovanja	628,00				
38 Rashodi za donacije, kazne, naknade šteta i kapitalne pomoći	628,00				
Program: 5104 Poticanje kulturnih djelatnosti	616.086,73	670.115,86	761.215,86	692.200,00	692.200,00
A 510401 Kulturno vijeće Primorsko-goranske županije	1.062,17	4.700,00	4.700,00	4.700,00	4.700,00
<i>Izvor: 11 Opći prihodi i primici</i>	<i>1.062,17</i>	<i>4.700,00</i>	<i>4.700,00</i>	<i>4.700,00</i>	<i>4.700,00</i>
3 Rashodi poslovanja	1.062,17	4.700,00	4.700,00	4.700,00	4.700,00
32 Materijalni rashodi	1.062,17	4.700,00	4.700,00	4.700,00	4.700,00
A 510403 Županijski bibliobus - Gradska knjižnica Rijeka	76.000,00	70.000,00	70.000,00	72.000,00	72.000,00
<i>Izvor: 11 Opći prihodi i primici</i>	<i>76.000,00</i>	<i>70.000,00</i>	<i>70.000,00</i>	<i>72.000,00</i>	<i>72.000,00</i>
3 Rashodi poslovanja	76.000,00	70.000,00	70.000,00	72.000,00	72.000,00
36 Pomoći dane u inozemstvo i unutar općeg proračuna	76.000,00	70.000,00	70.000,00	72.000,00	72.000,00
A 510408 Nagrađivanje kvalitete kulturnog stvaralaštva	28.400,00	30.000,00	30.000,00	33.000,00	33.000,00
<i>Izvor: 11 Opći prihodi i primici</i>	<i>28.400,00</i>	<i>30.000,00</i>	<i>30.000,00</i>	<i>33.000,00</i>	<i>33.000,00</i>
3 Rashodi poslovanja	28.400,00	30.000,00	30.000,00	33.000,00	33.000,00
36 Pomoći dane u inozemstvo i unutar općeg proračuna	8.400,00	17.000,00	10.500,00	10.500,00	22.500,00
38 Rashodi za donacije, kazne, naknade šteta i kapitalne pomoći	20.000,00	13.000,00	19.500,00	22.500,00	10.500,00
T 510418 (Zajvoli) kazalište - HNK Ivana pl. Zajca Rijeka	46.400,00	57.000,00	47.000,00	48.000,00	48.000,00
<i>Izvor: 11 Opći prihodi i primici</i>	<i>46.400,00</i>	<i>57.000,00</i>	<i>47.000,00</i>	<i>48.000,00</i>	<i>48.000,00</i>
3 Rashodi poslovanja	46.400,00	57.000,00	47.000,00	48.000,00	48.000,00

Oznaka	Ostvarenje 2023.	Plan 2024.	Plan 2025.	Projekcija 2026.	Projekcija 2027.
36 Pomoći dane u inozemstvo i unutar općeg proračuna	46.400,00	57.000,00	47.000,00	48.000,00	48.000,00
A 510427 Županijski filmski ured - Art kino Rijeka	10.620,00	11.100,00	11.500,00	11.500,00	11.500,00
<i>Izvor: 11 Opći prihodi i primici</i>	10.620,00	11.100,00	11.500,00	11.500,00	11.500,00
3 Rashodi poslovanja	10.620,00	11.100,00	11.500,00	11.500,00	11.500,00
36 Pomoći dane u inozemstvo i unutar općeg proračuna	10.620,00	11.100,00	11.500,00	11.500,00	11.500,00
A 510428 Subvencije trgovačkim društvima u kulturi	14.600,00	15.300,00			
<i>Izvor: 11 Opći prihodi i primici</i>	14.600,00	15.300,00			
3 Rashodi poslovanja	14.600,00	15.300,00			
35 Subvencije	14.600,00	15.300,00			
A 510435 Program javnih potreba u kulturi	288.300,00	315.000,00	341.000,00	410.000,00	410.000,00
<i>Izvor: 11 Opći prihodi i primici</i>	288.300,00	315.000,00	341.000,00	410.000,00	410.000,00
3 Rashodi poslovanja	288.300,00	315.000,00	341.000,00	410.000,00	410.000,00
35 Subvencije			16.000,00	16.000,00	16.000,00
36 Pomoći dane u inozemstvo i unutar općeg proračuna	70.700,00	67.800,00	72.000,00	95.000,00	95.000,00
38 Rashodi za donacije, kazne, naknade šteta i kapitalne pomoći	217.600,00	247.200,00	253.000,00	299.000,00	299.000,00
A 510436 Kulturna mreža Primorsko-goranske županije	12.800,00	13.000,00	13.000,00	13.000,00	13.000,00
<i>Izvor: 11 Opći prihodi i primici</i>	12.800,00	13.000,00	13.000,00	13.000,00	13.000,00
3 Rashodi poslovanja	12.800,00	13.000,00	13.000,00	13.000,00	13.000,00
32 Materijalni rashodi	12.800,00	13.000,00	13.000,00	13.000,00	13.000,00
K 510437 Opremanje Gradske knjižnice Rijeka - Gradska knjižnica Rijeka	26.544,56				
<i>Izvor: 18 Prenesena sredstva - opći prihodi i primici</i>	26.544,56				
3 Rashodi poslovanja	26.544,56				
36 Pomoći dane u inozemstvo i unutar općeg proračuna	26.544,56				
K 510439 Kuća Halubajškoga zvončara - Općina Viškovo	66.360,00	75.000,00			
<i>Izvor: 11 Opći prihodi i primici</i>	66.360,00	75.000,00			
3 Rashodi poslovanja	66.360,00	75.000,00			
36 Pomoći dane u inozemstvo i unutar općeg proračuna	66.360,00	75.000,00			
T 510442 Pomoć za održavanje zgrade HNK Ivana pl. Zajca - Grad Rijeka		69.015,86	69.015,86		
<i>Izvor: 18 Prenesena sredstva - opći prihodi i primici</i>		69.015,86	69.015,86		
3 Rashodi poslovanja		69.015,86	69.015,86		
36 Pomoći dane u inozemstvo i unutar općeg proračuna		69.015,86	69.015,86		
T 510443 Postavljanje izložbe "Kvarnerski motivi" - Creski muzej	5.000,00				
<i>Izvor: 11 Opći prihodi i primici</i>	5.000,00				
3 Rashodi poslovanja	5.000,00				
36 Pomoći dane u inozemstvo i unutar općeg proračuna	5.000,00				
K 510444 Rekonstrukcija Kulturnog centra Susajda - Grad Cres	40.000,00				
<i>Izvor: 11 Opći prihodi i primici</i>	40.000,00				
3 Rashodi poslovanja	40.000,00				

Oznaka	Ostvarenje 2023.	Plan 2024.	Plan 2025.	Projekcija 2026.	Projekcija 2027.
36 Pomoći dane u inozemstvo i unutar općeg proračuna	40.000,00				
T 510445 Sufinanciranje izrade muzeološke koncepcije novog stalnog postava - Creski muzej		10.000,00			
<i>Izvor: 11 Opći prihodi i primici</i>		<i>10.000,00</i>			
3 Rashodi poslovanja		10.000,00			
36 Pomoći dane u inozemstvo i unutar općeg proračuna		10.000,00			
A 510446 Zavičajna digitalna knjižnica Primorsko-goranske županije - Gradska knjižnica Rijeka			12.000,00	12.000,00	12.000,00
<i>Izvor: 11 Opći prihodi i primici</i>			<i>12.000,00</i>	<i>12.000,00</i>	<i>12.000,00</i>
3 Rashodi poslovanja			12.000,00	12.000,00	12.000,00
36 Pomoći dane u inozemstvo i unutar općeg proračuna			12.000,00	12.000,00	12.000,00
A 510447 Osorske glazbene večeri - Pučko otvoreno učilište Mali Lošinj			8.000,00	8.000,00	8.000,00
<i>Izvor: 11 Opći prihodi i primici</i>			<i>8.000,00</i>	<i>8.000,00</i>	<i>8.000,00</i>
3 Rashodi poslovanja			8.000,00	8.000,00	8.000,00
36 Pomoći dane u inozemstvo i unutar općeg proračuna			8.000,00	8.000,00	8.000,00
A 510448 Manifestacije i programi popularnog i zabavnog karaktera			80.000,00	80.000,00	80.000,00
<i>Izvor: 11 Opći prihodi i primici</i>			<i>80.000,00</i>	<i>80.000,00</i>	<i>80.000,00</i>
3 Rashodi poslovanja			80.000,00	80.000,00	80.000,00
38 Rashodi za donacije, kazne, naknade šteta i kapitalne pomoći			80.000,00	80.000,00	80.000,00
K 510449 Sufinanciranje uređenja Interpretacijskog centra Creski kačić - Grad Cres			75.000,00		
<i>Izvor: 11 Opći prihodi i primici</i>			<i>75.000,00</i>		
3 Rashodi poslovanja			75.000,00		
36 Pomoći dane u inozemstvo i unutar općeg proračuna			75.000,00		
Program: 5105 Poticanje i promicanje sporta	2.154.507,23	2.701.633,68	2.568.253,68	2.456.900,00	2.495.900,00
A 510505 Nagradivanje kvalitete u sportu	54.707,45	55.000,00	55.000,00	70.000,00	70.000,00
<i>Izvor: 11 Opći prihodi i primici</i>	<i>54.707,45</i>	<i>55.000,00</i>	<i>55.000,00</i>	<i>70.000,00</i>	<i>70.000,00</i>
3 Rashodi poslovanja	54.707,45	55.000,00	55.000,00	70.000,00	70.000,00
38 Rashodi za donacije, kazne, naknade šteta i kapitalne pomoći	54.707,45	55.000,00	55.000,00	70.000,00	70.000,00
A 510518 Upravljanje RSRTC Platak - Goranski sportski centar d.o.o.	515.560,55	666.000,00	666.500,00	800.000,00	800.000,00
<i>Izvor: 11 Opći prihodi i primici</i>	<i>515.560,55</i>	<i>666.000,00</i>	<i>666.500,00</i>	<i>800.000,00</i>	<i>800.000,00</i>
3 Rashodi poslovanja	515.560,55	666.000,00	666.500,00	800.000,00	800.000,00
35 Subvencije	466.500,00	625.500,00	666.500,00	800.000,00	800.000,00
38 Rashodi za donacije, kazne, naknade šteta i kapitalne pomoći	49.060,55	40.500,00			
A 510519 Centar bazičnih sportskih priprema - Goranski sportski centar d.o.o.	376.936,42	457.000,00	438.600,00	470.000,00	470.000,00
<i>Izvor: 11 Opći prihodi i primici</i>	<i>376.936,42</i>	<i>457.000,00</i>	<i>438.600,00</i>	<i>470.000,00</i>	<i>470.000,00</i>
3 Rashodi poslovanja	376.936,42	457.000,00	438.600,00	470.000,00	470.000,00

Oznaka	Ostvarenje 2023.	Plan 2024.	Plan 2025.	Projekcija 2026.	Projekcija 2027.
35 Subvencije	318.520,00	349.600,00	438.600,00	470.000,00	470.000,00
38 Rashodi za donacije, kazne, naknade šteta i kapitalne pomoći		107.400,00			
Izvor: 18 Prenesena sredstva - opći prihodi i primici	58.416,42				
3 Rashodi poslovanja	58.416,42				
38 Rashodi za donacije, kazne, naknade šteta i kapitalne pomoći	58.416,42				
K 510526 Sportska dvorana u Loparu - Općina Lopar	33.180,00	33.500,00			
Izvor: 11 Opći prihodi i primici	33.180,00	33.500,00			
3 Rashodi poslovanja	33.180,00	33.500,00			
36 Pomoći dane u inozemstvo i unutar općeg proračuna	33.180,00	33.500,00			
K 510531 Biatlon Centar Mrkopalj - Općina Mrkopalj	53.100,00	70.000,00			
Izvor: 11 Opći prihodi i primici	53.100,00	70.000,00			
3 Rashodi poslovanja	53.100,00	70.000,00			
36 Pomoći dane u inozemstvo i unutar općeg proračuna	53.100,00	70.000,00			
K 510533 Obnova nogometnih igrališta - Grad Rijeka	157.722,81	132.700,00			
Izvor: 11 Opći prihodi i primici	25.000,00				
3 Rashodi poslovanja	25.000,00				
36 Pomoći dane u inozemstvo i unutar općeg proračuna	25.000,00				
Izvor: 18 Prenesena sredstva - opći prihodi i primici	132.722,81	132.700,00			
3 Rashodi poslovanja	132.722,81	132.700,00			
36 Pomoći dane u inozemstvo i unutar općeg proračuna	132.722,81	132.700,00			
A 510534 Program javnih potreba u sportu - Zajednica sportova PGŽ	918.300,00	1.123.700,00	1.047.770,00	1.049.900,00	1.088.900,00
Izvor: 11 Opći prihodi i primici	731.130,00	991.000,00	915.070,00	917.200,00	956.200,00
3 Rashodi poslovanja	731.130,00	991.000,00	915.070,00	917.200,00	956.200,00
38 Rashodi za donacije, kazne, naknade šteta i kapitalne pomoći	731.130,00	991.000,00	915.070,00	917.200,00	956.200,00
Izvor: 18 Prenesena sredstva - opći prihodi i primici	54.470,00				
3 Rashodi poslovanja	54.470,00				
38 Rashodi za donacije, kazne, naknade šteta i kapitalne pomoći	54.470,00				
Izvor: 67 Donacije	132.700,00	132.700,00	132.700,00	132.700,00	132.700,00
3 Rashodi poslovanja	132.700,00	132.700,00	132.700,00	132.700,00	132.700,00
38 Rashodi za donacije, kazne, naknade šteta i kapitalne pomoći	132.700,00	132.700,00	132.700,00	132.700,00	132.700,00
K 510535 Nogometno igralište u sklopu Sveučilišnog kampusa na Trsatu - Grad Rijeka	39.816,84	39.816,84	39.816,84	39.816,84	39.816,84
Izvor: 18 Prenesena sredstva - opći prihodi i primici	39.816,84	39.816,84	39.816,84	39.816,84	39.816,84
3 Rashodi poslovanja	39.816,84	39.816,84	39.816,84	39.816,84	39.816,84
36 Pomoći dane u inozemstvo i unutar općeg proračuna	39.816,84	39.816,84	39.816,84	39.816,84	39.816,84
K 510536 Streljana Drenova - Grad Rijeka	39.816,84	39.816,84	39.816,84	39.816,84	39.816,84
Izvor: 18 Prenesena sredstva - opći prihodi i primici	39.816,84	39.816,84	39.816,84	39.816,84	39.816,84
3 Rashodi poslovanja	39.816,84	39.816,84	39.816,84	39.816,84	39.816,84

Oznaka	Ostvarenje 2023.	Plan 2024.	Plan 2025.	Projekcija 2026.	Projekcija 2027.
36 Pomoći dane u inozemstvo i unutar općeg proračuna		39.816,84			
K 510537 Obnova svlačionica na igralištu NK Gomirje - Grad Vrbovsko	20.000,00				
<i>Izvor: 11 Opći prihodi i primici</i>	20.000,00				
3 Rashodi poslovanja	20.000,00				
36 Pomoći dane u inozemstvo i unutar općeg proračuna	20.000,00				
K 510538 Sufinanciranje uređenja rukometnog igrališta u Vrbovskom - Grad Vrbovsko	25.000,00				
<i>Izvor: 11 Opći prihodi i primici</i>	25.000,00				
3 Rashodi poslovanja	25.000,00				
36 Pomoći dane u inozemstvo i unutar općeg proračuna	25.000,00				
A 510539 Program javnih potreba u sportu - Savez školskih sportskih društava PGŽ		59.100,00	65.750,00	67.000,00	67.000,00
<i>Izvor: 11 Opći prihodi i primici</i>		59.100,00	65.750,00	67.000,00	67.000,00
3 Rashodi poslovanja		59.100,00	65.750,00	67.000,00	67.000,00
38 Rashodi za donacije, kazne, naknade šteta i kapitalne pomoći		59.100,00	65.750,00	67.000,00	67.000,00
K 510540 Sufinanciranje obnove nogometnog stadiona NK Željezničar - Grad Vrbovsko		25.000,00	15.000,00		
<i>Izvor: 11 Opći prihodi i primici</i>		25.000,00	15.000,00		
3 Rashodi poslovanja		25.000,00	15.000,00		
36 Pomoći dane u inozemstvo i unutar općeg proračuna		25.000,00	15.000,00		
K 510541 Rekonstrukcija i dogradnja sportske dvorane u Lokvama - Općina Lokve		200.000,00	200.000,00		
<i>Izvor: 11 Opći prihodi i primici</i>		200.000,00	200.000,00		
3 Rashodi poslovanja		200.000,00	200.000,00		
36 Pomoći dane u inozemstvo i unutar općeg proračuna		200.000,00	200.000,00		
Program: 5106 Poticanje i promicanje tehničke kulture	104.800,00	149.000,00	126.000,00	132.000,00	132.000,00
A 510611 Nagrađivanje kvalitete u tehničkoj kulturi	6.000,00	6.000,00	6.000,00	8.000,00	8.000,00
<i>Izvor: 11 Opći prihodi i primici</i>	6.000,00	6.000,00	6.000,00	8.000,00	8.000,00
3 Rashodi poslovanja	6.000,00	6.000,00	6.000,00	8.000,00	8.000,00
38 Rashodi za donacije, kazne, naknade šteta i kapitalne pomoći	6.000,00	6.000,00	6.000,00	8.000,00	8.000,00
A 510612 Program javnih potreba u tehničkoj kulturi	72.300,00	111.000,00	88.000,00	89.000,00	89.000,00
<i>Izvor: 11 Opći prihodi i primici</i>	72.300,00	111.000,00	88.000,00	89.000,00	89.000,00
3 Rashodi poslovanja	72.300,00	111.000,00	88.000,00	89.000,00	89.000,00
32 Materijalni rashodi		1.000,00	1.000,00	1.000,00	1.000,00
36 Pomoći dane u inozemstvo i unutar općeg proračuna	1.000,00	1.000,00	1.000,00	1.000,00	1.000,00
38 Rashodi za donacije, kazne, naknade šteta i kapitalne pomoći	71.300,00	109.000,00	86.000,00	87.000,00	87.000,00
A 510613 Regionalni razvoj tehničke kulture - Zajednica tehničke kulture PGŽ	26.500,00	32.000,00	32.000,00	35.000,00	35.000,00

Oznaka	Ostvarenje 2023.	Plan 2024.	Plan 2025.	Projekcija 2026.	Projekcija 2027.
Izvor: 11 Opći prihodi i primici	26.500,00	32.000,00	32.000,00	35.000,00	35.000,00
3 Rashodi poslovanja	26.500,00	32.000,00	32.000,00	35.000,00	35.000,00
38 Rashodi za donacije, kazne, naknade šteta i kapitalne pomoći	26.500,00	32.000,00	32.000,00	35.000,00	35.000,00
Program: 5107 Kulturno-povijesna baština	82.841,80	473.901,77	73.000,00	73.000,00	73.000,00
K 510707 Kulturno-turistička ruta "Putovima Frankopana" - EU	348.701,77	348.701,77			
Izvor: 51 Pomoći	348.701,77	348.701,77			
3 Rashodi poslovanja	348.701,77	348.701,77			
36 Pomoći dane u inozemstvo i unutar općeg proračuna					
A 510714 Održivost rezultata projekta Kulturno-turistička ruta Putovima Frankopana	82.841,80	125.200,00	73.000,00	73.000,00	73.000,00
Izvor: 11 Opći prihodi i primici	82.575,67	105.200,00	73.000,00	73.000,00	73.000,00
3 Rashodi poslovanja	71.825,04	105.000,00	72.100,00	72.100,00	72.800,00
32 Materijalni rashodi	43.870,19	105.000,00	72.100,00	72.100,00	72.800,00
36 Pomoći dane u inozemstvo i unutar općeg proračuna	18.000,00				
38 Rashodi za donacije, kazne, naknade šteta i kapitalne pomoći	9.954,85				
4 Rashodi za nabavu nefinancijske imovine	10.750,63	200,00	900,00	900,00	200,00
41 Rashodi za nabavu neproizvedene dugotrajne imovine	50,00	50,00	100,00	100,00	50,00
42 Rashodi za nabavu proizvedene dugotrajne imovine	1.199,88	150,00	700,00	700,00	150,00
43 Rashodi za nabavu plemenitih metala i ostalih pohranjenih vrijednosti	9.550,75	100,00	100,00	100,00	
Izvor: 18 Prenesena sredstva - opći prihodi i primici	225,93				
3 Rashodi poslovanja	225,93				
38 Rashodi za donacije, kazne, naknade šteta i kapitalne pomoći	225,93				
Izvor: 51 Pomoći	20.000,00	20.000,00			
3 Rashodi poslovanja	20.000,00	20.000,00			
32 Materijalni rashodi		20.000,00			
Izvor: 58 Prenesena sredstva - pomoći	40,20				
3 Rashodi poslovanja	40,20				
32 Materijalni rashodi	40,20				
Glava: 01103 POMORSKI I POVIJESNI MUZEJ HRVATSKOG PRIMORJA RIJEKA	1.545.029,07	2.365.075,68	5.790.705,00	3.214.318,00	2.550.100,00
Izvor: 11 Opći prihodi i primici	1.188.145,54	1.412.160,00	2.559.370,00	2.433.213,31	2.347.500,00
Izvor: 18 Prenesena sredstva - opći prihodi i primici	101.506,00	63.147,50	100.000,00	10.100,00	10.100,00
Izvor: 32 Vlastiti prihodi - proračunski korisnici	26.585,86	21.170,00	10.100,00	10.100,00	10.100,00
Izvor: 38 Prenesena sredstva - vlastiti prihodi proračunskih korisnika	13.771,11	7.872,92	16.100,00	26.000,00	27.500,00
Izvor: 43 Prihodi za posebne namjene - proračunski korisnici	44.531,78	51.400,00	25.160,00	26.000,00	27.500,00
Izvor: 48 Prenesena sredstva - namjenski prihodi	22.956,93	29.732,98	13.900,00	742.004,69	162.000,00
Izvor: 52 Pomoći - proračunski korisnici	107.463,50	731.510,00	3.064.075,00	742.004,69	162.000,00
Izvor: 58 Prenesena sredstva - pomoći	16.115,65	45.082,28			

Oznaka	Ostvarenje 2023.	Plan 2024.	Plan 2025.	Projekcija 2026.	Projekcija 2027.
Izvor: 62 Donacije - proračunski korisnici	13.704,96	3.000,00	2.000,00	3.000,00	3.000,00
Izvor: 68 Prenesena sredstva - donacije	7.182,30				
Izvor: 73 Prihodi od prodaje ili zamjene nefin. imov. i naknade štete s nalova osiguranja - prorač. korisnici	3.065,44				
Program: 1131 Promicanje kulture	1.545.029,07	2.365.075,68	5.790.705,00	3.214.318,00	2.550.100,00
A 113101 Administracija i upravljanje	1.076.507,20	1.120.405,00	1.562.370,00	1.501.950,00	1.507.950,00
Izvor: 11 Opći prihodi i primici	1.028.126,01	1.073.765,00	1.467.970,00	1.406.800,00	1.412.500,00
3 Rashodi poslovanja	977.205,01	1.069.265,00	1.466.970,00	1.404.800,00	1.411.500,00
31 Rashodi za zaposlene	714.526,66	860.395,00	1.270.000,00	1.201.000,00	1.204.000,00
32 Materijalni rashodi	260.837,11	206.870,00	195.320,00	202.300,00	206.000,00
34 Financijski rashodi	1.841,24	2.000,00	1.650,00	1.500,00	1.500,00
4 Rashodi za nabavu nefinancijske imovine	50.921,00	4.500,00	1.000,00	2.000,00	1.000,00
42 Rashodi za nabavu proizvedene dugotrajne imovine	50.921,00	4.500,00	1.000,00	2.000,00	1.000,00
Izvor: 32 Vlastiti prihodi - proračunski korisnici	7.864,66	1.780,00	1.900,00	2.000,00	2.000,00
3 Rashodi poslovanja	7.552,16	1.780,00	1.900,00	2.000,00	2.000,00
32 Materijalni rashodi	6.791,22	1.680,00	1.600,00	1.750,00	1.900,00
34 Financijski rashodi	760,94	100,00	300,00	250,00	100,00
4 Rashodi za nabavu nefinancijske imovine	312,50				
42 Rashodi za nabavu proizvedene dugotrajne imovine	312,50				
Izvor: 38 Prenesena sredstva - vlastiti prihodi proračunskih korisnika	2.840,00				
3 Rashodi poslovanja	660,00				
32 Materijalni rashodi	660,00				
4 Rashodi za nabavu nefinancijske imovine	2.180,00				
42 Rashodi za nabavu proizvedene dugotrajne imovine	2.180,00				
Izvor: 52 Pomoći - proračunski korisnici	34.611,09	44.860,00	92.500,00	93.150,00	93.450,00
3 Rashodi poslovanja	33.884,07	44.860,00	92.500,00	93.150,00	93.450,00
31 Rashodi za zaposlene	26.463,79	34.368,00	81.250,00	81.700,00	82.200,00
32 Materijalni rashodi	7.420,28	10.492,00	11.250,00	11.450,00	11.250,00
4 Rashodi za nabavu nefinancijske imovine	727,02				
42 Rashodi za nabavu proizvedene dugotrajne imovine	727,02				
Izvor: 73 Prihodi od prodaje ili zamjene nefin. imov. i naknade štete s nalova osiguranja - prorač. korisnici	3.065,44				
3 Rashodi poslovanja	3.065,44				
32 Materijalni rashodi	3.065,44				
A 113103 Prikupljanje, čuvanje i prezentacija građe	228.554,72	242.712,77	178.110,00	195.100,00	203.150,00
Izvor: 11 Opći prihodi i primici	87.834,01	100.070,00	38.000,00	100.000,00	100.000,00
3 Rashodi poslovanja	84.084,01	93.470,00	37.250,00	99.000,00	99.000,00
32 Materijalni rashodi	84.084,01	93.470,00	37.250,00	99.000,00	99.000,00

Oznaka	Ostvarenje 2023.	Plan 2024.	Plan 2025.	Projekcija 2026.	Projekcija 2027.
4 Rashodi za nabavu nefinancijske imovine	3.750,00	6.600,00	750,00	1.000,00	1.000,00
43 Rashodi za nabavu plemenitih metala i ostalih pohranjenih vrijednosti	3.750,00	6.600,00	750,00	1.000,00	1.000,00
Izvor: 32 Vlastiti prihodi - proračunski korisnici	16.071,20	19.390,00	2.900,00	4.100,00	4.100,00
3 Rashodi poslovanja	4.903,84	19.390,00	2.900,00	4.100,00	4.100,00
32 Materijalni rashodi	4.903,84	19.390,00	2.900,00	4.100,00	4.100,00
4 Rashodi za nabavu nefinancijske imovine	11.167,36				
43 Rashodi za nabavu plemenitih metala i ostalih pohranjenih vrijednosti	11.167,36				
Izvor: 38 Prenesena sredstva - vlastiti prihodi proračunskih korisnika	8.281,11	4.000,00	16.100,00		
3 Rashodi poslovanja	8.281,11	4.000,00	16.100,00		
32 Materijalni rashodi	8.281,11	4.000,00	16.100,00		
Izvor: 43 Prihodi za posebne namjene - proračunski korisnici	44.531,78	51.400,00	25.160,00	26.000,00	27.500,00
3 Rashodi poslovanja	44.531,78	51.400,00	25.160,00	26.000,00	27.500,00
32 Materijalni rashodi	44.531,78	51.400,00	25.160,00	26.000,00	27.500,00
Izvor: 48 Prenesena sredstva - namjenski prihodi	22.956,93	14.502,13	13.900,00		
3 Rashodi poslovanja	22.956,93	14.502,13	13.900,00		
32 Materijalni rashodi	22.956,93	14.502,13	13.900,00		
Izvor: 52 Pomoći - proračunski korisnici	35.174,73	50.300,00	80.050,00	62.000,00	68.550,00
3 Rashodi poslovanja	35.174,73	50.300,00	80.050,00	62.000,00	68.550,00
32 Materijalni rashodi	35.174,73	50.300,00	80.050,00	62.000,00	68.550,00
Izvor: 58 Prenesena sredstva - pomoći	50,64				
3 Rashodi poslovanja	50,64				
32 Materijalni rashodi	50,64				
Izvor: 62 Donacije - proračunski korisnici	13.704,96	3.000,00	2.000,00	3.000,00	3.000,00
4 Rashodi za nabavu nefinancijske imovine	13.704,96	3.000,00	2.000,00	3.000,00	3.000,00
43 Rashodi za nabavu plemenitih metala i ostalih pohranjenih vrijednosti	13.704,96	3.000,00	2.000,00	3.000,00	3.000,00
T 113104 Revitalizacija kulturne baštine kompleksa Pomorskog i povijesnog muzeja Hrvatskog primorja	218.808,36	50.210,00			
Izvor: 11 Opći prihodi i primici	72.185,52	2.000,00			
3 Rashodi poslovanja	69.135,52	2.000,00			
32 Materijalni rashodi	69.135,52	2.000,00			
4 Rashodi za nabavu nefinancijske imovine	3.050,00				
42 Rashodi za nabavu proizvedene dugotrajne imovine	3.050,00				
Izvor: 18 Prenesena sredstva - opći prihodi i primici	101.506,00	48.210,00			
3 Rashodi poslovanja	101.506,00	48.210,00			
32 Materijalni rashodi	101.506,00	48.210,00			
Izvor: 32 Vlastiti prihodi - proračunski korisnici	2.650,00				
3 Rashodi poslovanja	2.650,00				
32 Materijalni rashodi	2.650,00				

Oznaka	Ostvarenje 2023.	Plan 2024.	Plan 2025.	Projekcija 2026.	Projekcija 2027.
Izvor: 38 Prenesena sredstva - vlastiti prihodi proračunskih korisnika	2.650,00				
3 Rashodi poslovanja	2.650,00				
32 Materijalni rashodi	2.650,00				
Izvor: 52 Pomoći - proračunski korisnici	30.194,44				
3 Rashodi poslovanja	30.194,44				
32 Materijalni rashodi	30.194,44				
Izvor: 58 Prenesena sredstva - pomoći	9.622,40				
3 Rashodi poslovanja	9.622,40				
32 Materijalni rashodi	9.622,40				
T 113109 Projekt TEMPUS - EU	20.009,54				
Izvor: 52 Pomoći - proračunski korisnici	6.333,99				
3 Rashodi poslovanja	5.049,75				
31 Rashodi za zaposlene	1.717,75				
32 Materijalni rashodi	3.332,00				
4 Rashodi za nabavu nefinancijske imovine	1.284,24				
42 Rashodi za nabavu proizvedene dugotrajne imovine	1.284,24				
Izvor: 58 Prenesena sredstva - pomoći	6.493,25				
3 Rashodi poslovanja	6.493,25				
31 Rashodi za zaposlene	3.350,00				
32 Materijalni rashodi	3.143,25				
Izvor: 68 Prenesena sredstva - donacije	7.182,30				
3 Rashodi poslovanja	3.980,00				
31 Rashodi za zaposlene	3.980,00				
4 Rashodi za nabavu nefinancijske imovine	3.202,30				
42 Rashodi za nabavu proizvedene dugotrajne imovine	3.202,30				
T 113111 Projekt PerPeTuUm aGile - EU	1.149,25				
Izvor: 52 Pomoći - proračunski korisnici	1.149,25				
3 Rashodi poslovanja	1.149,25				
31 Rashodi za zaposlene	1.149,25				
K 113113 Projekt "Energetska obnova Guvernerove palače u Rijeci" - EU	951.747,91	4.037.025,00	1.498.268,00	1.498.268,00	820.000,00
Izvor: 11 Opći prihodi i primici	236.325,00	1.044.800,00	911.413,31	911.413,31	820.000,00
3 Rashodi poslovanja	224.635,00	1.044.800,00	911.413,31	911.413,31	820.000,00
32 Materijalni rashodi	224.635,00	1.044.800,00	911.413,31	911.413,31	820.000,00
4 Rashodi za nabavu nefinancijske imovine	11.690,00				
42 Rashodi za nabavu proizvedene dugotrajne imovine	11.690,00				
Izvor: 18 Prenesena sredstva - opći prihodi i primici	14.937,50	100.000,00	100.000,00	100.000,00	100.000,00
3 Rashodi poslovanja	100.000,00				
32 Materijalni rashodi	100.000,00				

Oznaka	Ostvarenje 2023.	Plan 2024.	Plan 2025.	Projekcija 2026.	Projekcija 2027.
4 Rashodi za nabavu nefinancijske imovine		14.937,50			
42 Rashodi za nabavu proizvedene dugotrajne imovine		14.937,50			
Izvor: 32 Vlastiti prihodi - proračunski korisnici		700,00			
3 Rashodi poslovanja		700,00			
32 Materijalni rashodi		700,00			
Izvor: 38 Prenesena sredstva - vlastiti prihodi proračunskih korisnika		3.872,92			
4 Rashodi za nabavu nefinancijske imovine		3.872,92			
42 Rashodi za nabavu proizvedene dugotrajne imovine		3.872,92			
Izvor: 48 Prenesena sredstva - namjenski prihodi		15.230,85			
4 Rashodi za nabavu nefinancijske imovine		15.230,85			
42 Rashodi za nabavu proizvedene dugotrajne imovine		15.230,85			
Izvor: 52 Pomoći - proračunski korisnici		636.350,00	2.891.525,00	586.854,69	
3 Rashodi poslovanja		581.350,00	2.891.525,00	581.354,69	
32 Materijalni rashodi		581.350,00	2.891.525,00	581.354,69	
4 Rashodi za nabavu nefinancijske imovine		55.000,00		5.500,00	
42 Rashodi za nabavu proizvedene dugotrajne imovine		55.000,00		5.500,00	
Izvor: 58 Prenesena sredstva - pomoći		45.031,64			
3 Rashodi poslovanja		45.031,64			
32 Materijalni rashodi		45.031,64			
T 113114 Revitalizacija, administracija i upravljanje Kućom Nugent u Rijeci		13.200,00	19.000,00	19.000,00	19.000,00
Izvor: 11 Opći prihodi i primici		8.600,00	15.000,00	15.000,00	15.000,00
3 Rashodi poslovanja		8.100,00	15.000,00	15.000,00	15.000,00
32 Materijalni rashodi		8.100,00	15.000,00	15.000,00	15.000,00
4 Rashodi za nabavu nefinancijske imovine		500,00			
42 Rashodi za nabavu proizvedene dugotrajne imovine		500,00			
Izvor: 32 Vlastiti prihodi - proračunski korisnici		4.600,00	4.000,00	4.000,00	4.000,00
3 Rashodi poslovanja		4.600,00	4.000,00	4.000,00	4.000,00
32 Materijalni rashodi		4.600,00	4.000,00	4.000,00	4.000,00
Glava: 01104 PRIRODOSLOVNI MUZEJ RIJEKA	718.503,17	784.715,46	1.143.114,22	1.146.676,44	1.120.300,00
Izvor: 11 Opći prihodi i primici	614.496,73	677.600,00	879.214,22	838.076,44	797.000,00
Izvor: 18 Prenesena sredstva - opći prihodi i primici	7.432,47	3.181,25			
Izvor: 32 Vlastiti prihodi - proračunski korisnici	2.103,09	5.460,00	2.000,00	7.000,00	8.000,00
Izvor: 38 Prenesena sredstva - vlastiti prihodi proračunskih korisnika	663,61				
Izvor: 43 Prihodi za posebne namjene - proračunski korisnici	50.146,38	56.200,00	49.630,00	54.000,00	56.000,00
Izvor: 48 Prenesena sredstva - namjenski prihodi	4.580,71	10.374,21	12.000,00		
Izvor: 52 Pomoći - proračunski korisnici	28.598,64	31.900,00	195.470,00	247.600,00	259.300,00
Izvor: 58 Prenesena sredstva - pomoći	10.481,54	4.800,00			
Program: 1141 Promicanje kulture	718.503,17	784.715,46	1.143.114,22	1.146.676,44	1.120.300,00

Oznaka	Ostvarenje 2023.	Plan 2024.	Plan 2025.	Projekcija 2026.	Projekcija 2027.
A 114101 Administracija i upravljanje	492.796,73	582.981,25	764.500,00	732.900,00	737.000,00
<i>Izvor: 11 Opći prihodi i primici</i>	492.796,73	579.800,00	764.500,00	732.900,00	737.000,00
3 Rashodi poslovanja	492.796,73	579.800,00	764.500,00	732.900,00	737.000,00
31 Rashodi za zaposlene	351.125,66	419.400,00	577.500,00	546.600,00	550.600,00
32 Materijalni rashodi	141.180,91	159.900,00	186.530,00	185.600,00	185.700,00
34 Financijski rashodi	490,16	500,00	470,00	700,00	700,00
<i>Izvor: 18 Prenesena sredstva - opći prihodi i primici</i>	3.181,25	3.181,25			
3 Rashodi poslovanja	3.181,25	3.181,25			
32 Materijalni rashodi	3.181,25	3.181,25			
A 114102 Priljubljanje, čuvanje i prezentacija građe	160.093,46	89.497,78	89.500,00	86.000,00	92.000,00
<i>Izvor: 11 Opći prihodi i primici</i>	84.750,00	37.000,00	19.600,00	32.000,00	34.000,00
3 Rashodi poslovanja	41.259,00	28.671,00	18.535,00	29.000,00	31.000,00
32 Materijalni rashodi	41.259,00	28.671,00	18.535,00	29.000,00	31.000,00
4 Rashodi za nabavu nefinancijske imovine	43.491,00	8.329,00	1.065,00	3.000,00	3.000,00
42 Rashodi za nabavu proizvedene dugotrajne imovine	43.491,00	8.329,00	1.065,00	3.000,00	3.000,00
<i>Izvor: 18 Prenesena sredstva - opći prihodi i primici</i>	5.308,91				
3 Rashodi poslovanja	5.308,91				
32 Materijalni rashodi	5.308,91				
<i>Izvor: 32 Vlastiti prihodi - proračunski korisnici</i>	48,21	460,00	2.000,00	2.000,00	2.000,00
3 Rashodi poslovanja	48,21	460,00	2.000,00	2.000,00	2.000,00
32 Materijalni rashodi	48,21	460,00	2.000,00	2.000,00	2.000,00
34 Financijski rashodi	48,21	60,00			
<i>Izvor: 38 Prenesena sredstva - vlastiti prihodi proračunskih korisnika</i>	663,61				
3 Rashodi poslovanja	663,61				
32 Materijalni rashodi	663,61				
<i>Izvor: 43 Prihodi za posebne namjene - proračunski korisnici</i>	32.559,48	32.200,00	24.130,00	27.000,00	27.000,00
3 Rashodi poslovanja	25.998,02	29.200,00	23.330,00	26.000,00	26.000,00
32 Materijalni rashodi	25.998,02	29.200,00	23.330,00	26.000,00	26.000,00
4 Rashodi za nabavu nefinancijske imovine	6.561,46	3.000,00	800,00	1.000,00	1.000,00
42 Rashodi za nabavu proizvedene dugotrajne imovine	6.561,46	3.000,00	800,00	1.000,00	1.000,00
<i>Izvor: 48 Prenesena sredstva - namjenski prihodi</i>	3.861,63	4.137,78	7.000,00		
3 Rashodi poslovanja	2.523,17	2.687,78			
32 Materijalni rashodi	2.523,17	2.687,78			
4 Rashodi za nabavu nefinancijske imovine	1.338,46	1.450,00	7.000,00		
42 Rashodi za nabavu proizvedene dugotrajne imovine	1.338,46	1.450,00	7.000,00		
<i>Izvor: 52 Pomoći - proračunski korisnici</i>	22.420,08	15.700,00	38.770,00	25.000,00	29.000,00
3 Rashodi poslovanja	19.865,76	15.400,00	36.770,00	21.000,00	24.000,00
32 Materijalni rashodi	19.865,76	15.400,00	36.770,00	21.000,00	24.000,00

Oznaka	Ostvarenje 2023.	Plan 2024.	Plan 2025.	Projekcija 2026.	Projekcija 2027.
4 Rashodi za nabavu nefinancijske imovine	2.554,32	300,00	2.000,00	4.000,00	5.000,00
42 Rashodi za nabavu proizvedene dugotrajne imovine	2.554,32	300,00	2.000,00	4.000,00	5.000,00
Izvor: 58 Prenesena sredstva - pomoći	10.481,54				
3 Rashodi poslovanja	1.528,72				
32 Materijalni rashodi	1.528,72				
4 Rashodi za nabavu nefinancijske imovine	8.952,82				
42 Rashodi za nabavu proizvedene dugotrajne imovine	8.952,82				
A 114109 Opremanje i izgradnja posjetiteljske infrastrukture	59.434,42	63.236,43	42.100,00	60.000,00	64.000,00
Izvor: 11 Opći prihodi i primici	36.950,00	18.000,00	11.100,00	25.000,00	26.000,00
3 Rashodi poslovanja	13.825,00	13.750,00	9.450,00	21.000,00	22.000,00
32 Materijalni rashodi	13.825,00	13.750,00	9.450,00	21.000,00	22.000,00
4 Rashodi za nabavu nefinancijske imovine	23.125,00	4.250,00	1.650,00	4.000,00	4.000,00
42 Rashodi za nabavu proizvedene dugotrajne imovine	23.125,00	4.250,00	1.650,00	4.000,00	4.000,00
Izvor: 18 Prenesena sredstva - opći prihodi i primici	2.123,56				
4 Rashodi za nabavu nefinancijske imovine	2.123,56				
42 Rashodi za nabavu proizvedene dugotrajne imovine	2.123,56				
Izvor: 32 Vlastiti prihodi - proračunski korisnici	2.054,88	5.000,00	2.000,00	5.000,00	6.000,00
3 Rashodi poslovanja	2.054,88	5.000,00	2.000,00	5.000,00	6.000,00
32 Materijalni rashodi	2.054,88	5.000,00	2.000,00	5.000,00	6.000,00
Izvor: 43 Prihodi za posebne namjene - proračunski korisnici	17.586,90	24.000,00	24.000,00	27.000,00	29.000,00
3 Rashodi poslovanja	13.342,42	17.020,00	15.020,00	22.500,00	24.500,00
31 Rashodi za zaposlene	150,00	150,00	150,00		
32 Materijalni rashodi	12.490,38	16.130,00	14.130,00	21.680,00	23.680,00
34 Financijski rashodi	852,04	740,00	740,00	820,00	820,00
4 Rashodi za nabavu nefinancijske imovine	4.244,48	6.980,00	8.980,00	4.500,00	4.500,00
42 Rashodi za nabavu proizvedene dugotrajne imovine	4.244,48	6.980,00	8.980,00	4.500,00	4.500,00
Izvor: 48 Prenesena sredstva - namjenski prihodi	719,08	6.236,43	5.000,00		
3 Rashodi poslovanja	719,08	4.436,43	1.000,00		
32 Materijalni rashodi	719,08	4.436,43	1.000,00		
4 Rashodi za nabavu nefinancijske imovine	1.800,00	1.800,00	4.000,00		
42 Rashodi za nabavu proizvedene dugotrajne imovine	1.800,00	1.800,00	4.000,00		
Izvor: 52 Pomoći - proračunski korisnici	10.000,00	10.000,00	4.000,00	3.000,00	3.000,00
3 Rashodi poslovanja	2.300,00	2.300,00	1.000,00	1.000,00	1.000,00
32 Materijalni rashodi	2.300,00	2.300,00	1.000,00	1.000,00	1.000,00
4 Rashodi za nabavu nefinancijske imovine	7.700,00	7.700,00	2.000,00	2.000,00	2.000,00
42 Rashodi za nabavu proizvedene dugotrajne imovine	7.700,00	7.700,00	2.000,00	2.000,00	2.000,00
T 114110 Projekt FASHI - Creative Europe - EU	6.178,56	6.200,00	3.000,00	3.000,00	1.500,00
Izvor: 43 Prihodi za posebne namjene - proračunski korisnici					

Oznaka	Ostvarenje 2023.	Plan 2024.	Plan 2025.	Projekcija 2026.	Projekcija 2027.
3 Rashodi poslovanja			1.500,00		
31 Rashodi za zaposlene			700,00		
32 Materijalni rashodi			800,00		
Izvor: 52 Pomoći - proračunski korisnici	6.178,56	6.200,00	1.500,00		
3 Rashodi poslovanja	6.178,56	6.200,00	1.500,00		
31 Rashodi za zaposlene	4.176,72	2.560,00	700,00		
32 Materijalni rashodi	2.001,84	3.640,00	800,00		
T 114111 Projekt TRANSPLANT - EU	42.800,00	42.800,00	244.014,22	267.776,44	227.300,00
Izvor: 11 Opći prihodi i primici	42.800,00	42.800,00	84.014,22	48.176,44	
3 Rashodi poslovanja	30.800,00	68.414,22	46.176,44		
31 Rashodi za zaposlene	16.003,00	36.750,00	22.700,00		
32 Materijalni rashodi	14.797,00	31.664,22	23.476,44		
4 Rashodi za nabavu nefinancijske imovine	12.000,00	15.600,00	2.000,00		
42 Rashodi za nabavu proizvedene dugotrajne imovine	12.000,00	15.600,00	2.000,00		
Izvor: 52 Pomoći - proračunski korisnici	155.200,00	155.200,00	219.600,00	227.300,00	227.300,00
3 Rashodi poslovanja	155.200,00	219.600,00	219.600,00		
36 Pomoći dane u inozemstvo i unutar općeg proračuna	155.200,00	219.600,00	219.600,00		
Izvor: 58 Prenesena sredstva - pomoći	4.800,00	4.800,00	4.800,00		
3 Rashodi poslovanja	4.800,00	4.800,00	4.800,00		
32 Materijalni rashodi	4.800,00	4.800,00	4.800,00		
Glava: 01105 USTANOVA I.M.RONJGOV	155.963,75	173.951,57	248.310,00	249.860,00	249.860,00
Izvor: 11 Opći prihodi i primici	140.767,21	156.650,00	231.010,00	232.560,00	232.560,00
Izvor: 32 Vlastiti prihodi - proračunski korisnici			50,00		
Izvor: 38 Prenesena sredstva - vlastiti prihodi proračunskih korisnika		1,57			
3 Rashodi poslovanja	13.940,88	16.300,00	16.450,00	16.300,00	16.300,00
32 Materijalni rashodi	1.000,00	1.000,00	800,00	1.000,00	1.000,00
Izvor: 62 Donacije - proračunski korisnici	1.255,66				
Izvor: 68 Prenesena sredstva - donacije	155.963,75	173.951,57	248.310,00	249.860,00	249.860,00
Program: 1151 Promicanje kulture	115.864,13	130.050,00	205.710,00	204.960,00	206.910,00
A 115101 Administracija i upravljanje	115.864,13	130.050,00	205.710,00	204.960,00	206.910,00
Izvor: 11 Opći prihodi i primici	113.595,82	129.050,00	203.710,00	202.960,00	204.910,00
3 Rashodi poslovanja	80.582,34	102.200,00	170.050,00	159.700,00	165.000,00
31 Rashodi za zaposlene	32.890,16	26.700,00	33.520,00	43.050,00	39.700,00
32 Materijalni rashodi	123,32	150,00	140,00	210,00	210,00
34 Financijski rashodi	2.268,31	1.000,00	2.000,00	2.000,00	2.000,00
4 Rashodi za nabavu nefinancijske imovine	2.268,31	1.000,00	2.000,00	2.000,00	2.000,00
42 Rashodi za nabavu proizvedene dugotrajne imovine	40.099,62	43.901,57	42.600,00	44.900,00	42.950,00
A 115102 Prikupljanje, čuvanje i prezentacija kulturne baštine	24.903,08	26.600,00	25.300,00	27.600,00	25.650,00
Izvor: 11 Opći prihodi i primici					

Oznaka	Ostvarenje 2023.	Plan 2024.	Plan 2025.	Projekcija 2026.	Projekcija 2027.
3 Rashodi poslovanja	23.911,22	26.600,00	25.300,00	27.600,00	25.650,00
32 Materijalni rashodi	23.911,22	26.600,00	25.300,00	27.600,00	25.650,00
4 Rashodi za nabavu nefinancijske imovine	991,86				
42 Rashodi za nabavu proizvedene dugotrajne imovine	991,86				
Izvor: 32 Vlastiti prihodi - proračunski korisnici			50,00		
3 Rashodi poslovanja			50,00		
32 Materijalni rashodi			50,00		
Izvor: 38 Prenesena sredstva - vlastiti prihodi proračunskih korisnika		1,57			
3 Rashodi poslovanja		1,57			
32 Materijalni rashodi		1,57			
Izvor: 52 Pomoći - proračunski korisnici	13.940,88	16.300,00	16.450,00	16.300,00	16.300,00
3 Rashodi poslovanja	13.940,88	16.300,00	16.450,00	16.300,00	16.300,00
32 Materijalni rashodi	13.940,88	16.300,00	16.450,00	16.300,00	16.300,00
Izvor: 62 Donacije - proračunski korisnici		1.000,00	800,00	1.000,00	1.000,00
3 Rashodi poslovanja		1.000,00	800,00	1.000,00	1.000,00
32 Materijalni rashodi		1.000,00	800,00	1.000,00	1.000,00
Izvor: 68 Prenesena sredstva - donacije	1.255,66				
3 Rashodi poslovanja	1.255,66				
32 Materijalni rashodi	1.255,66				

Oznaka	Ostvarenje 2023.	Plan 2024.	Plan 2025.	Projekcija 2026.	Projekcija 2027.
Razdjel: 012 UPRAVNI ODJEL ZA UPRAVLJANJE IMOVINOM I IMOVINSKO-PRAVNE POSLOVE		2.727.000,00	3.937.000,00	2.216.000,00	2.216.000,00
Glava: 01201 UPRAVNI ODJEL ZA UPRAVLJANJE IMOVINOM I IMOVINSKO-PRAVNE POSLOVE		2.727.000,00	3.937.000,00	2.216.000,00	2.216.000,00
<i>Izvor: 11 Opći prihodi i primici</i>	2.573.492,43	3.316.475,00	2.147.000,00	2.147.000,00	2.147.000,00
<i>Izvor: 18 Prenesena sredstva - opći prihodi i primici</i>	490.000,00				
<i>Izvor: 45 Namjenski prihodi za obavljanje poslova državne uprave</i>	29.000,00	29.000,00	29.000,00	29.000,00	29.000,00
<i>Izvor: 48 Prenesena sredstva - namjenski prihodi</i>	17.449,79				
<i>Izvor: 51 Pomoći</i>	50.000,00	50.000,00			
<i>Izvor: 72 Prihodi od prodaje ili zamjene nefinancijske imovine i naknade s naslova osiguranja</i>	57.057,78	51.525,00	40.000,00	40.000,00	40.000,00
Program: 1211 Javna uprava i administracija	2.727.000,00	3.937.000,00	2.216.000,00	2.216.000,00	2.216.000,00
A 121101 Materijalni rashodi Odjela	15.156,60	14.590,00	14.590,00	14.590,00	14.590,00
3 Rashodi poslovanja	14.456,60	14.090,00	14.090,00	14.090,00	14.090,00
32 Materijalni rashodi	14.456,60	14.090,00	14.090,00	14.090,00	14.090,00
<i>Izvor: 45 Namjenski prihodi za obavljanje poslova državne uprave</i>	700,00	500,00	500,00	500,00	500,00
3 Rashodi poslovanja	700,00	500,00	500,00	500,00	500,00
32 Materijalni rashodi	700,00	500,00	500,00	500,00	500,00
A 121102 Zajednički materijalni rashodi upravnih tijela	1.866.934,58	2.694.925,00	1.943.950,00	1.943.950,00	1.943.950,00
<i>Izvor: 11 Opći prihodi i primici</i>	1.838.515,83	2.675.425,00	1.924.450,00	1.924.450,00	1.924.450,00
3 Rashodi poslovanja	1.838.515,83	2.675.425,00	1.924.450,00	1.924.450,00	1.924.450,00
32 Materijalni rashodi	1.837.685,83	2.674.645,00	1.923.670,00	1.923.670,00	1.923.670,00
34 Financijski rashodi	700,00	650,00	650,00	650,00	650,00
38 Rashodi za donacije, kazne, naknade šteta i kapitalne pomoći	130,00	130,00	130,00	130,00	130,00
<i>Izvor: 45 Namjenski prihodi za obavljanje poslova državne uprave</i>	21.300,00	19.500,00	19.500,00	19.500,00	19.500,00
3 Rashodi poslovanja	21.300,00	19.500,00	19.500,00	19.500,00	19.500,00
32 Materijalni rashodi	21.300,00	19.500,00	19.500,00	19.500,00	19.500,00
<i>Izvor: 48 Prenesena sredstva - namjenski prihodi</i>	7.118,75				
3 Rashodi poslovanja	7.118,75				
32 Materijalni rashodi	7.118,75				
T 121103 Registar nekretnina u vlasništvu PGŽ	7.960,00	7.960,00	7.960,00	7.960,00	7.960,00
<i>Izvor: 11 Opći prihodi i primici</i>	7.960,00	7.960,00	7.960,00	7.960,00	7.960,00
3 Rashodi poslovanja	7.960,00	7.960,00	7.960,00	7.960,00	7.960,00
32 Materijalni rashodi	7.960,00	7.960,00	7.960,00	7.960,00	7.960,00
K 121104 Nabava opreme za upravna tijela	263.617,78	212.025,00	144.500,00	144.500,00	144.500,00

Oznaka	Ostvarenje 2023.	Plan 2024.	Plan 2025.	Projekcija 2026.	Projekcija 2027.
Izvor: 11 Opći prihodi i primici		202.560,00	156.500,00	100.500,00	100.500,00
4 Rashodi za nabavu nefinancijske imovine		202.560,00	156.500,00	100.500,00	100.500,00
42 Rashodi za nabavu proizvedene dugotrajne imovine		200.500,00	156.500,00	100.500,00	100.500,00
43 Rashodi za nabavu plemenitih metala i ostalih pohranjenih vrijednosti		2.060,00			
Izvor: 45 Namjenski prihodi za obavljanje poslova državne uprave		4.000,00	4.000,00	4.000,00	4.000,00
4 Rashodi za nabavu nefinancijske imovine		4.000,00	4.000,00	4.000,00	4.000,00
42 Rashodi za nabavu proizvedene dugotrajne imovine		4.000,00	4.000,00	4.000,00	4.000,00
Izvor: 72 Prihodi od prodaje ili zamjene nefinancijske imovine i naknade s naslova osiguranja		57.057,78	51.525,00	40.000,00	40.000,00
4 Rashodi za nabavu nefinancijske imovine		57.057,78	51.525,00	40.000,00	40.000,00
42 Rashodi za nabavu proizvedene dugotrajne imovine		57.057,78	51.525,00	40.000,00	40.000,00
A 121105 Poslovi vještačenja u imovinsko-pravnim postupcima		13.331,04	5.000,00	5.000,00	5.000,00
Izvor: 45 Namjenski prihodi za obavljanje poslova državne uprave		3.000,00	5.000,00	5.000,00	5.000,00
3 Rashodi poslovanja		3.000,00	5.000,00	5.000,00	5.000,00
32 Materijalni rashodi		3.000,00	5.000,00	5.000,00	5.000,00
Izvor: 48 Prenesena sredstva - namjenski prihodi		10.331,04			
3 Rashodi poslovanja		10.331,04			
32 Materijalni rashodi		10.331,04			
K 121106 Uređenje županijskog arhiva u Čabru		560.000,00	590.000,00		
Izvor: 11 Opći prihodi i primici		510.000,00	50.000,00		
3 Rashodi poslovanja		20.000,00			
32 Materijalni rashodi		20.000,00			
4 Rashodi za nabavu nefinancijske imovine		490.000,00	50.000,00		
41 Rashodi za nabavu neproizvedene dugotrajne imovine			50.000,00		
42 Rashodi za nabavu proizvedene dugotrajne imovine		145.000,00			
45 Rashodi za dodatna ulaganja na nefinancijskoj imovini		345.000,00			
Izvor: 18 Prenesena sredstva - opći prihodi i primici		490.000,00			
4 Rashodi za nabavu nefinancijske imovine		490.000,00			
41 Rashodi za nabavu neproizvedene dugotrajne imovine		345.000,00			
42 Rashodi za nabavu proizvedene dugotrajne imovine		145.000,00			
Izvor: 51 Pomoći		50.000,00	50.000,00		
4 Rashodi za nabavu nefinancijske imovine		50.000,00	50.000,00		
45 Rashodi za dodatna ulaganja na nefinancijskoj imovini		50.000,00	50.000,00		
A 121107 Upravljanje državnim imovinom		100.000,00	100.000,00	100.000,00	100.000,00
Izvor: 11 Opći prihodi i primici		100.000,00	100.000,00	100.000,00	100.000,00
3 Rashodi poslovanja		100.000,00	100.000,00	100.000,00	100.000,00
32 Materijalni rashodi		100.000,00	100.000,00	100.000,00	100.000,00

Oznaka	Ostvarenje 2023.	Plan 2024.	Plan 2025.	Projekcija 2026.	Projekcija 2027.
K 121108 Nabava i uređenje nekretnina			312.500,00		
<i>Izvor: 11 Opći prihodi i primici</i>			312.500,00		
4 Rashodi za nabavu nefinancijske imovine			312.500,00		
41 Rashodi za nabavu proizvedene dugotrajne imovine			312.500,00		

III . ZAVRŠNA ODREDBA

Članak 4.

Ovaj Proračun objavit će se u "Službenim novinama Primorsko-goranske županije", a stupa na snagu 01. siječnja 2025. godine.

KLASA: 024-04/24-01/9
URBROJ: 2170-01-01/5-24-15
Rijeka, 5. prosinca 2024.

PRIMORSKO-GORANSKA ŽUPANIJA
ŽUPANIJSKA SKUPŠTINA
Predsjednik
Marko Boras Mandić, v.r.

221.

Na temelju članka 18. stavka 1. Zakona o proračunu („Narodne novine“ broj 144/2021), članka 28. stavka 1. točke 5. Statuta Primorsko-goranske županije („Službene novine“ broj 23/09, 9/13, 25/13 - pročišćeni tekst, 5/18, 8/18 - pročišćeni tekst, 2/20 i 4/21) i članka 84. Poslovnika Županijske skupštine Primorsko-goranske županije („Službene novine“ broj 26/09, 16/13, 25/13 - pročišćeni tekst i 4/21), Županijska skupština Primorsko-goranske županije na 32. sjednici održanoj 5. prosinca 2024. godine, donijela je

ODLUKU o izvršavanju Proračuna Primorsko-goranske županije za 2025. godinu

I. Opće odredbe

Članak 1.

Ovom Odlukom uređuju se prihodi i primici te rashodi i izdaci Proračuna Primorsko-goranske županije za 2025. godinu (dalje u tekstu: Proračun) i njihovo ostvarivanje odnosno izvršavanje, opseg zaduživanja i jamstava Primorsko-goranske županije (dalje u tekstu: Županija), upravljanje financijskom i nefinancijskom imovinom, prava i obveze korisnika proračunskih sredstava, pojedine ovlasti Župana u izvršavanju Proračuna te druga pitanja u izvršavanju Proračuna.

Članak 2.

Korisnici Proračuna u smislu ove Odluke jesu:

1. upravna tijela Županije,
2. proračunski korisnici - ustanove kojima je Županija osnivač i koje su uvrštene u Registar proračunskih i izvanproračunskih korisnika,
3. izvanproračunski korisnik – Županijska uprava za ceste Primorsko-goranske županije (uvrštena u Registar proračunskih i izvanproračunskih korisnika),
4. ustanove i neprofitne organizacije kojima je Županija osnivač, a koje nisu uvrštene u Registar proračunskih i izvanproračunskih korisnika,
5. trgovačka društva i druge pravne osobe u kojima je Županija većinski vlasnik ili ima odlučujući utjecaj na upravljanje,
6. ostali korisnici Proračuna su pravne osobe (jedinice lokalne samouprave, ustanove, udruge građana i dr.) i fizičke osobe kojima se osiguravaju proračunska sredstva za realizaciju pojedinog projekta.

Korisnici Proračuna iz stavka 1. točke 1., 2. i 3. ovog članka obvezatno primjenjuju odredbe Zakona o proračunu („Narodne novine“ broj 144/21, dalje u tekstu: Zakon) i ove Odluke koje se odnose na izradu financijskih planova, upravljanje novčanim sredstvima, preuzimanje obveza, zaduživanje i davanje jamstva, izvještavanje, odredbe o proračunskom računovodstvu te nadzor nad poslovanjem i korištenjem proračunskih sredstava.

Korisnici Proračuna iz stavka 1. točke 4. i 5. ovog članka primjenjuju odredbe Zakona i ove Odluke koje se odnose na zaduživanje i davanje jamstva, te nadzor nad poslovanjem i korištenjem proračunskih sredstava.

Popis korisnika Proračuna iz stavka 1. točke 1., 2. i 3. ovog članka sastavni je dio ove Odluke i ne objavljuje se u „Službenim novinama Primorsko-goranske županije“.

II. Izvršavanje Proračuna

Članak 3.

Župan te čelnik proračunskog i izvanproračunskog korisnika odgovoran je za planiranje i izvršavanje svog dijela Proračuna odnosno financijskog plana.

Odgovornost za izvršavanje Proračuna znači odgovornost za naplatu prihoda i primitaka iz svoje nadležnosti te uplatu u Proračun i evidentiranje u Proračunu, preuzimanje obveza, verifikaciju obveza, izdavanje naloga za plaćanje i utvrđivanje prava naplate te za izdavanje naloga za naplatu u korist sredstava iz svoje nadležnosti.

Župan te čelnik proračunskog i izvanproračunskog korisnika odgovorni su za zakonito, svrhovito, učinkovito, ekonomično i djelotvorno raspolaganje sredstvima iz svoje nadležnosti.

Upravna tijela i proračunski korisnici koji su ujedno i glave u sklopu organizacijske klasifikacije Proračuna, utvrđeni su kao nositelji sredstava za programe (aktivnosti i projekte) financirane na teret prihoda i primitaka Županije (dalje u tekstu: vlastitih izvora Županije).

Proračunski korisnici nositelji su sredstava za programe financirane iz svojih vlastitih i namjenskih prihoda i primitaka.

Pročelnik upravnog tijela ima pravo i obvezu nadzirati poslovanje i namjensko korištenje proračunskih sredstava iz vlastitih izvora Županije kao i ostvarenje i trošenje namjenskih prihoda i primitaka te vlastitih prihoda proračunskih korisnika iz svoje nadležnosti.

Ako se tijekom izvršavanja Proračuna utvrde nepravilnosti, proračunskom korisniku će se privremeno obustaviti isplata sredstava sa pozicija u izvršenju kojih su utvrđene nepravilnosti o čemu odluku donosi Župan na prijedlog pročelnik nadležnog upravnog tijela.

Ako se naknadno utvrdi da je isplata iz Proračuna izvršena nezakonito i/ili neopravdano, odnosno ako se utvrdi da su sredstva utrošena nezakonito, nenamjenski ili nesvrhovito, korisnik proračuna je dužan odmah zahtijevati povrat sredstava u Proračun.

Članak 4.

Korisnici Proračuna iz članka 2. stavka 1. točke 2. i 3. ove Odluke dužni su najkasnije do 15. siječnja 2025. godine dostaviti nadležnim upravnim tijelima svoje financijske planove za 2025. godinu usklađene s odobrenim sredstvima u Proračunu. Korisnicima iz stavka 1. ovog članka koji ne dostave navedene planove proračunski nadležnim upravnim tijelima neće se odobriti korištenje proračunskih sredstava iz vlastitih izvora Županije.

Članak 5.

Proračunski korisnici mogu preuzeti obveze na teret tekuće godine samo za namjene i do visine utvrđene financijskim planom ako su za to ispunjeni svi Zakonom i drugim propisima utvrđeni uvjeti.

Proračunski korisnici mogu preuzeti obveze po ugovorima koji zahtijevaju plaćanje u sljedećim godinama, neovisno o izvoru financiranja, isključivo na temelju odluke Župana.

Iznimno od stavka 2. ovog članka proračunski korisnici mogu preuzeti obvezu po ugovoru koji zahtijeva plaćanje u sljedećim godinama bez odluke Župana iz stavka 2. ovog članka za pojedinačne ugovore za provedbu projekata sufinanciranih iz sredstava Europske unije i sredstava pomoći inozemnih

vlada čija vrijednost ne prelazi iznos od 132.722,00 eura.

Odredbе ovog članka ne primjenjuju se na obveze preuzete na temelju međunarodnih akata, pojedinačnih ugovora sufinanciranih sredstvima Europske unije koji se provode putem financijskih instrumenata, ugovore povezane sa dugoročnim zaduživanjem sukladno članku 23. ove Odluke te za rashode za redovno poslovanje koji nastaju kontinuirano.

Pod rashodima za redovno poslovanje podrazumijevaju se troškovi komunalnih usluga (opskrba vodom, odvoz smeća...) i drugi redovni troškovi (troškovi opskrbe strujom, plinom, troškovi telefona, interneta...), zatim troškovi redovnog održavanja postojećih informacijskih sustava, obnavljanja licenci, redovne nabave uredskog materijala i slični troškovi koji se ponavljaju iz godine u godinu i to neovisno o tome poklapa li se razdoblje trajanja ugovora s proračunskom godinom.

Plaćanja koja proizlaze iz obveza preuzetih u skladu s ovim člankom proračunski korisnici moraju kao obvezu uključiti u financijski plan u godini u kojoj obveza dospijeva.

Korisnici Proračuna iz članka 2. stavka 1. točke 1. i 2. mogu preuzeti obveze po investicijskim projektima nakon provedenog stručnog vrednovanja i ocijenjenoj opravdanosti i učinkovitosti investicijskog projekta u skladu sa Zakonom i podzakonskim propisom.

Članak 6.

U Proračunu se planiraju svi prihodi i primici koje sukladno pozitivnim propisima ostvaruju upravna tijela, kao i vlastiti i namjenski prihodi i primici koje ostvaruju proračunski korisnici.

Prihodi i primici što ih ostvare upravna tijela te vlastiti i namjenski prihodi i primici proračunskih korisnika prihodi su Proračuna i uplaćuju se na jedinstveni račun Proračuna.

Obveza uplate iz stavka 2. ovoga članka ne odnosi se na vlastite i namjenske prihode i primitke proračunskih korisnika iz djelatnosti zdravstva, školstva i socijalne skrbi, čiji se prihodi i primici se uplaćuju i izvršavaju preko računa tih korisnika otvorenih u kreditnim institucijama.

Ostvarenje i trošenje vlastitih i namjenskih prihoda i primitaka iskazuje se u Proračunu, sukladno internim aktima Županije koje donosi Župan.

Članak 7.

Rashodi i izdaci Proračuna koji se financiraju iz namjenskih prihoda i primitaka mogu se izvršavati do iznosa naplaćenih prihoda i primitaka, odnosno raspoloživih sredstava za te namjene.

Ako su namjenski prihodi i primici uplaćeni u nižem iznosu nego što je planirano u Proračunu, mogu se preuzeti i plaćati obveze do visine uplaćenih odnosno prenesenih sredstava.

Rashodi i izdaci financirani iz namjenskih prihoda mogu se izvršavati iznad planiranih iznosa, a do visine uplaćenih odnosno prenesenih sredstava.

Rashodi i izdaci financirani iz namjenskih primitaka mogu se izvršavati iznad planiranih iznosa, a do visine uplaćenih odnosno prenesenih sredstava uz suglasnost Upravnog odjela za proračun, financije i nabavu koja se izdaje na zahtjev čelnika proračunskog korisnika, putem nadležnog upravnog tijela.

U slučaju provedenih izmjena i dopuna financijskog plana proračunskog korisnika iz članka 25. stavka 3. ove Odluke, koje uključuju odgovarajuće izmjene i dopune stavki financijskog plana iz stavka 4. ovog članka, proračunski korisnik nije dužan ishoditi suglasnost iz stavka 4. ovog članka.

Naplaćeni i preneseni, a neplanirani namjenski prihodi i primici mogu se koristiti prema naknadno utvrđenim aktivnostima i/ili projektima u Proračunu uz prethodnu suglasnost Upravnog odjela za proračun, financije i nabavu koja se izdaje na zahtjev čelnika proračunskog korisnika, putem nadležnog upravnog tijela.

Naplaćeni i preneseni, a neplanirani namjenski prihodi i primici mogu se koristiti prema naknadno utvrđenim stavkama uz prethodnu suglasnost Upravnog odjela za proračun, financije i nabavu koja se izdaje na zahtjev čelnika proračunskog korisnika, putem nadležnog upravnog tijela.

U slučaju provedenih izmjena i dopuna financijskog plana proračunskog korisnika iz članka 25. stavka 3. ove Odluke, koje uključuju odgovarajuće izmjene i dopune stavki financijskog plana iz stavka 7. ovog članka, proračunski korisnik nije dužan ishoditi suglasnost iz stavka 7. ovog članka.

Iznimno od stavka 2. ovog članka, Župan može odlučiti da se pojedine dospjele obveze temeljem rashoda i izdataka financiranih iz vlastitih izvora Županije, u slučaju nepravovremene naplate namjenskih prihoda i primitaka, a radi izbjegavanja dodatnih troškova za Proračun, podmiruju na teret ostvarenih prihoda iz izvora općih prihoda i primitaka, a najviše do visine planiranog iznosa i u mjeri koja neće ugroziti izvršenje drugih stavaka Proračuna.

Namjenski prihodi i primici koji nisu iskorišteni u prethodnoj godini prenose se u tekuću proračunsku godinu.

Članak 8.

Vlastiti prihodi jesu prihodi koje proračunski korisnici ostvaruju od obavljanja poslova na tržištu i u tržišnim uvjetima, a koje poslove mogu obavljati i drugi subjekti izvan općeg proračuna.

Ako su vlastiti prihodi uplaćeni u nižem iznosu nego što je planirano mogu se preuzeti i plaćati obveze do visine stvarno uplaćenih, odnosno prenesenih sredstava.

Vlastiti prihodi mogu se izvršavati iznad planiranih iznosa, a do visine uplaćenih odnosno prenesenih sredstava.

Naplaćeni i preneseni, a neplanirani vlastiti prihodi mogu se koristiti prema naknadno utvrđenim aktivnostima i/ili projektima u Proračunu uz suglasnost Upravnog odjela za proračun, financije i nabavu koja se izdaje na zahtjev čelnika proračunskog korisnika, putem nadležnog upravnog tijela.

Naplaćeni i preneseni, a neplanirani vlastiti prihodi mogu se koristiti prema naknadno utvrđenim stavkama uz suglasnost Upravnog odjela za proračun, financije i nabavu koja se izdaje na zahtjev čelnika proračunskog korisnika, putem nadležnog upravnog tijela.

U slučaju provedenih izmjena i dopuna financijskog plana proračunskog korisnika iz članka 25. stavka 3. ove Odluke, koje uključuju odgovarajuće izmjene i dopune stavki financijskog plana iz stavka 5. ovog članka, proračunski korisnik nije dužan ishoditi suglasnost iz stavka 5. ovog članka.

Vlastiti prihodi koji nisu iskorišteni u prethodnoj godini, prenose se u tekuću proračunsku godinu.

Članak 9.

Županija ima jedinstven račun Proračuna otvoren u kreditnoj instituciji, na kojem se ostvaruju priljevi i odljevi Županije i njenih proračunskih korisnika, osim proračunskih korisnika iz članka 6. stavka 3. ove Odluke.

Članak 10.

Pogrešno ili više uplaćeni prihodi na jedinstveni račun Proračuna, vratit će se uplatiteljima na teret tih prihoda.

Rješenje o povratu sredstava donosi Upravni odjel za proračun, financije i nabavu na temelju dokumentiranog zahtjeva kojeg potpisuje pročelnik upravnog tijela u čijoj nadležnosti ili u nadležnosti čijih proračunskih korisnika je naplata tih prihoda.

Članak 11.

Aktivnosti i projekti koji nisu izvršeni do kraja 2024. godine mogu se prenijeti i izvršavati u 2025. godini ako su ispunjeni osnovni preduvjeti:

- proračunska sredstva osigurana u Proračunu 2024. godine za aktivnosti i projekte koji se prenose, moraju ostati na kraju 2024. godine neizvršena ili izvršena u iznosu manjem od planiranog.

- prenesene aktivnosti i projekti mogu se izvršavati u 2025. godini uz suglasnost Župana.

Članak 12.

Župan u skladu s odredbama Zakona, odnosno drugih podzakonskih propisa i internih akata, može odgoditi plaćanje ili odobriti obročnu otplatu duga, prodati, otpisati ili djelomično otpisati potraživanja do iznosa od 132.722,00 eura.

Članak 13.

Stvarna naplata prihoda nije ograničena visinom prihoda planiranih u Proračunu.

Iznosi rashoda i izdataka utvrđeni u Posebnom dijelu Proračuna smatraju se najvišim iznosima, pa stvarni rashodi i izdaci za pojedinu proračunsku stavku ne smiju biti veći od odobrenih iznosa, osim u slučaju utvrđenom u članku 7. stavku 1., 2., 3., 4., 6. i 7., članku 8. stavku 2., 3., 4. i 5., članku 11. i članku 25. stavku 3.

Članak 14.

Proračunska sredstva na teret vlastitih izvora Županije namijenjena proračunskim korisnicima iz djelatnosti školstva, ukoliko nisu raspoređena u Posebnom dijelu Proračuna, raspoređuje Župan, u okviru planiranih iznosa na stavkama Proračuna.

Ukoliko se rasporedom iz stavka 1. ovog članka mijenja iznos dodijeljenih sredstava na teret općih izvora utvrđen financijskim planom proračunskog korisnika, navedeni raspored se smatra preraspodjelom sredstava i izravno mijenja financijski plan proračunskog korisnika.

Nadležno upravno tijelo dužno je obavijestiti proračunskog korisnika o izvršenom rasporedu iz stavka 1. ovog članka.

Sredstva za aktivnosti i projekte koja se izvršavaju kao subvencije, pomoći i donacije (transferi ostalim korisnicima), a koja se osiguravaju na teret vlastitih izvora Županije, raspoređuje Župan ukoliko krajnji korisnik nije utvrđen u Posebnom dijelu Proračuna, programima javnih potreba ili drugim aktom Županijske skupštine.

Raspored sredstava stavka 1. i stavka 3. ovog članka Župan može izvršiti po korisniku i namjeni najviše do 132.722,00 eura.

Članak 15.

Sredstva za pokroviteljstva raspoređuju Županijska skupština i Župan.

Članak 16.

U Proračunu su planirana sredstva proračunske zalihe u iznosu od 173.000,00 eura.

Sredstva iz stavka 1. ovoga članka se, sukladno Zakonu, koriste za financiranje rashoda nastalih pri otklanjanju posljedica elementarnih nepogoda, epidemija, ekoloških i ostalih nepredvidivih nesreća odnosno izvanrednih događaja tijekom godine.

O korištenju sredstava proračunske zalihe odlučuje Župan. Sredstva proračunske zalihe ne mogu se koristiti za pozajmljivanje.

Župan tromjesečno izvještava Županijsku skupštinu o korištenju sredstava proračunske zalihe.

Članak 17.

U slučaju nastupa posebnih okolnosti, a u vezi s člankom 59. stavkom 2. Zakona, tijekom izvršavanja proračuna Župan može donositi odluke kojima se osiguravaju sredstva za financiranje mjera i aktivnosti vezanih za te posebne okolnosti, uključujući i odluke o preraspodjelama bez ograničenja odnosno u postotku većem od propisanog.

Članak 18.

U skladu s Odlukom o ustrojstvu i djelokrugu upravnih tijela Primorsko-goranske županije, a u vezi s člankom 68. Zakona, raspoređuju se sredstva na proračunske korisnike, a odluka o raspoređivanju objavljuje se u „Službenim novima Primorsko-goranske županije“.

Odluku iz stavka 1. ovog članka donosi Župan.

Članak 19.

Korisnik proračuna može plaćati predujmom isporuke robe, radova i usluga bez prethodne suglasnosti Župana do pojedinačnog iznosa od 2.650,00 eura.

Korisnik proračuna, uz prethodnu suglasnost Župana, može predvidjeti plaćanje predujmom iznad iznosa utvrđenog u stavku 1. ovog članka ako je ispunjen najmanje jedan od sljedećih uvjeta:

- plaćanje predujmom nužan je uvjet za isporuku robe, radova i usluga,

- postiže se povoljnija cijena i

- ostvaruju se kraći rokovi isporuke robe, radova i usluga.

Korisnik proračuna je dužan zahtjev za izdavanje suglasnosti za plaćanje predujmom dostaviti nadležnom upravnom tijelu koje je dužno zahtjev, putem Upravnog odjela za proračun, financije i nabavu, dostaviti Županu.

U zahtjevu za izdavanje suglasnosti za plaćanje predujmom iz stavka 3. ovog članka, korisnik proračuna je dužan navesti iznos predujma i maksimalni postotni udio predujma u vrijednosti nabave, proračunsku poziciju na kojoj su osigurana sredstva za isplatu predujma te očitovanje o ispunjenju uvjeta za plaćanje predujmom sukladno stavku 2. ovog članka.

Ako primatelj sredstava predujma nije isporučio robu, radove i usluge u skladu s rokom i namjenom za koje je predujam isplaćen, korisnik je obavezan zatražiti povrat sredstava, odnosno poduzeti sve radnje za povrat isplaćenog predujma, uključujući aktivaciju instrumenta osiguranja povrata isplaćenog predujma.

III. Upravljanje financijskom i nefinancijskom imovinom

Članak 20.

Raspoloživim novčanim sredstvima na jedinstvenom računu Proračuna upravlja Župan.

Slobodna novčana sredstva Proračuna mogu se oročavati kod poslovnih banaka poštujući načela sigurnosti i likvidnosti.

Odluku o oročavanju sredstava donosi Župan.

Oročena sredstva, moraju se vratiti u Proračun do 30. prosinca 2025. godine.

Članak 21.

Županijska skupština može, na prijedlog Župana, odlučiti o stjecanju dionica i udjela u kapitalu pravnih osoba ako se time štiti javni interes, odnosno interes Županije.

U slučaju da prestane javni interes Županije za vlasništvo dionica ili udjela u kapitalu pravnih osoba, Županijska skupština, na prijedlog Župana, može odlučiti da se dionice, odnosno udjeli u kapitalu prodaju, ako to nije u suprotnosti s posebnim zakonom.

Sredstva ostvarena prodajom dionica ili udjela u kapitalu, mogu se koristiti samo za otplatu duga u Računu financiranja.

Ako se sredstva iz stavka 3. ovog članka ostvare u iznosu većem od potrebnog za otplatu duga iz stavka 3. ovog članka, koristit će se za nabavu nefinancijske i financijske imovine te za kapitalne pomoći ako za to postoji javni interes.

IV. Zaduživanje i davanje jamstva

Članak 22.

Županija se može zaduživati, davati suglasnost za zaduživanje, te davati jamstvo u skladu sa Zakonom.

Odluku o dugoročnom zaduživanju Županije, o davanju suglasnosti za zaduživanje te o davanju jamstva donosi Županijska skupština, a ugovor o jamstvu sklapa Župan.

Iznimno od stavka 2. ovog članka, odluku o davanju suglasnosti za zaduživanje te davanju jamstva najviše do 132.722,00 eura može donijeti Župan.

Županija se može kratkoročno zadužiti najduže do 12 mjeseci i to samo za premošćivanje jaza nastalog zbog različite dinamike priljeva sredstava i dospjeća obveza.

Odluku o kratkoročnom zaduživanju Županije najviše do 132.722,00 eura donosi Župan.

Članak 23.

Korisnici proračuna iz članka 2. stavka 1. točke 2. i točke 4. čiji je osnivač ili suosnivač Županija mogu se dugoročno zaduživati samo za namjene utvrđene Zakonom i refinancirati ili reprogramirati ostatak duga po osnovi kredita ili zajma uz suglasnost Županijske skupštine.

Korisnici proračuna iz članka 2. stavka 1. točke 3. i točke 5. u većinskom vlasništvu ili suvlasništvu Županije mogu se dugoročno zaduživati i refinancirati ili reprogramirati ostatak duga po osnovi kredita ili zajma uz suglasnost Županijske skupštine.

Ako se pravna osobe iz stavka 2. ovog članka dugoročno zadužuje kod međunarodne financijske institucije, na odluku o davanju suglasnosti za dugoročno zaduživanje obvezno je ishoditi prethodnu suglasnost ministra financija.

Županija može dati jamstvo jedinici lokalne samouprave na svojem području uz prethodnu dobivenu suglasnost ministra financija.

Županija može proračunskom i izvanproračunskom korisniku, pravnoj osobi u većinskom vlasništvu ili suvlasništvu i ustanovi čiji je osnivač dati jamstvo za dugoročno zaduživanje, uz prethodnu suglasnost ministra financija.

Zahtjev za odobravanje suglasnosti za zaduženje i/ili davanje jamstva iz stavka 1., 2., 4. i 5. ovog članka, podnosi odgovorna osoba pravnog subjekta putem proračunski nadležnog upravnog tijela, koje ocjenjuje opravdanost zaduženja i/ili davanje jamstva podnositelja zahtjeva.

Obrazloženom zahtjevu iz stavka 6. ovog članka prilažu se usvojen financijski plan, preslika zadnjeg raspoloživog godišnjeg financijskog izvještaja i presliku financijskog izvještaja za prethodno obračunsko razdoblje, ponudu i prijedlog ugovora ili pismo namjere kreditora / davatelja zajma s uvjetima kreditiranja, te plan otplate sa svim navedenim troškovima (naknade i kamate), izjavu odgovorne osobe podnositelja zahtjeva da pod materijalnom i krivičnom odgovornošću jamči za ispravnost dokumentacije.

Nadležno upravno tijelo prilikom ocjenjivanja opravdanosti zaduživanja i/ili davanja jamstva dužno je razmotriti opravdanost zahtjeva te njegovu usklađenost sa ciljevima iz strateških dokumenata Županije, bonitet podnositelja zahtjeva, ocjenu stanja zaduženosti podnositelja zahtjeva, te učinak novog zaduženja na mogućnost razvoja i likvidnost podnositelja zahtjeva.

Ukoliko nadležno upravno tijelo zahtjev ocijeni pozitivno, uz pribavljenu suglasnost Upravnog odjela za proračun, financije i nabavu glede zakonske mogućnosti zaduživanja Županije, izrađuje nacrt prijedloga odluke o davanju suglasnosti za zaduženje i/ili davanju jamstva koji dostavlja Županu.

Članak 24.

Zaduženje Županije na dan 1. siječnja 2025. godine po osnovi glavnice dugoročnih kredita i zajmova iznositi će 1.810.832,92 eura, a očekivani iznos ukupnog duga na kraju 2025. godine po osnovi glavnice iznositi će 6.379.147,16 eura.

U 2025. godini Županija se planira dugoročno zadužiti za 4.800.000,00 eura za realizaciju projekta izgradnje Zdravstvenog centra Rujevica Zapad.

Tekuće otplate glavnice duga po osnovi zaduživanja, iskazane u Računu financiranja za 2025. godinu te pripadajuće kamate, imaju u izvršavanju Proračuna prednost pred svim ostalim rashodima i izdacima.

Iznos danih jamstava u 2025. godini može iznositi najviše 8.000.000,00 eura.

Proračunom za 2025. godinu osigurana je jamstvena zaliha u slučaju protestiranja jamstva za koje je Primorsko-goranska županija dala suglasnost.

U slučaju korištenja jamstvene zalihe, odnosno naplate županijskog jamstva, Županija će od korisnika kredita zatražiti povrat sredstava po osnovi aktiviranog jamstva. U slučaju da korisnik ne izvrši povrat sredstava Županija će poduzeti potrebne mjere naplate duga.

V. Uravnoteženje Proračuna

Članak 25.

Ako se u tijeku proračunske godine zbog nastanka novih obveza za Proračun ili promjena gospodarskih kretanja povećaju

rashodi i/ili izdaci, odnosno smanje prihodi i/ili primici Proračuna, Župan može na prijedlog Upravnog odjela za proračun, financije i nabavu obustaviti izvršenje pojedinih rashoda i/ili izdataka, a pod uvjetima i na način propisan Zakonom, te o donesenoj odluci odmah obavijestiti Županijsku skupštinu.

Ako tijekom godine dođe do neusklađenosti planiranih prihoda/primitaka i rashoda/izdataka Proračuna, izvršit će se njihovo ponovno uravnoteženje, putem izmjena i dopuna Proračuna.

Sukladno izmjenama i dopunama Proračuna, korisnici Proračuna iz članka 2. stavka 1. točke 2. i 3. ove Odluke, obvezni su izmijeniti i dopuniti svoje financijske planove i planove nabave i o istome izvjestiti nadležno upravno tijelo.

Proračunski korisnici mogu u dijelu vlastitih i namjenskih prihoda i primitaka te rashoda i izdataka koji se iz istih financiraju izvršiti izmjene i dopune u svom financijskom planu, uz prethodnu suglasnost Županije. Izvršene izmjene i dopune financijskog plana proračunski korisnik je dužan uključiti u idućim izmjenama i dopunama Proračuna.

Članak 26.

Župan može, na zahtjev pročelnika upravnog tijela, odobriti preraspodjelu sredstava na proračunskim stavkama unutar jedinog razdjela ili između pojedinih razdjela, unutar izvora financiranja opći prihodi i primici i unutar izvora financiranja namjenski primici, s time da umanjene pojedine stavke donesene od strane Županijske skupštine ne može biti veće od 5 posto.

Iznimno od stavka 1. ovog članka, preraspodjela sredstava unutar izvora opći prihodi i primici može se izvršiti najviše do 15 posto na razini stavke ekonomske klasifikacije koju donosi Županijska skupština ako se time osigurava povećanje sredstava učešća Županije ili njenih proračunskih korisnika za financiranje projekata koji se sufinanciraju iz sredstava Europske unije.

Iznimno od stavka 1. ovog članka, sredstva učešća Županije ili njenih proračunskih korisnika planirana u Proračunu za financiranje projekata koji se sufinanciraju iz sredstava Europske unije iz izvora financiranja opći izvori i primici te sredstva za financiranje projekata koja se refundiraju iz pomoći Europske unije mogu se preraspodjeljivati između tih projekata:

- bez ograničenja unutar istog razdjela organizacijske klasifikacije,
- najviše do 15 posto između različitih razdjela organizacijske klasifikacije.

Sredstva iz stavaka 2. i 3. ovog članka mogu se preraspodjelom osigurati za naknadno utvrđene aktivnosti i/ili projekte i/ili stavke na razini ekonomske klasifikacije.

Iznimno od stavka 1. ovog članka, sredstva za otplatu glavnice i kamata duga i županijskih jamstava, negativne tečajne razlike i razlike zbog primjene valutne klauzule mogu se, ako za to postoji mogućnost i sukladno potrebi, tijekom proračunske godine osiguravati preraspodjelom bez ograničenja.

Obrazloženi zahtjev za preraspodjelom sredstava, uz prilog odgovarajuće dokumentacije kojom se daje na uvid razlozi potrebe za dodatnim sredstvima na proračunskoj stavci koja se povećava do kraja godine, odnosno razlozi za smanjenje odobrenih proračunskih stavki, proračunski nadležno upravno tijelo dostavlja Županu putem Upravnog odjela za proračun, financije i nabavu.

Proračunski nadležno upravno tijelo dužno je izvjestiti proračunskog korisnika o usvojenim preraspodjelama na teret i u korist njegovog financijskog plana.

O provedenim preraspodjelama u proteklom razdoblju Župan izvještava Županijsku skupštinu u sklopu polugodišnjeg i godišnjeg izvještaja o izvršenju Proračuna.

VI. Izvještavanje

Članak 27.

Upravni odjel za proračun, financije i nabavu podnosi Županu mjesečne izvještaje o izvršenju Proračuna.

Polugodišnji i godišnji izvještaj o izvršenju Proračuna Župan podnosi Županijskoj skupštini u rokovima propisanim Zakonom.

Članak 28.

Izvanproračunski korisnik polugodišnji i godišnji izvještaj o izvršenju financijskog plana za 2025. godinu dostavlja nadležnom upravnom tijelu najkasnije u Zakonom utvrđenim rokovima.

Nadležno upravno tijelo dužno je polugodišnji i godišnji izvještaj o izvršenju financijskog plana izvanproračunskog korisnika za 2025. godinu dostaviti Upravnom odjelu za proračun, financije i nabavu najkasnije u Zakonom utvrđenim rokovima, a Županu istodobno s polugodišnjim i godišnjim izvještajem o izvršenju Proračuna iz članka 27. stavka 2. ove Odluke.

Članak 29.

Korisnik iz članka 2. stavka 1. točke 2. dužan je svoj polugodišnji i godišnji izvještaj o izvršenju financijskog plana za 2025. godinu, usvojen od strane upravljačkog tijela, dostaviti nadležnom upravnom tijelu najkasnije u rokovima propisanim Zakonom.

Korisnik iz stavka 1. ovog članka dužan je uz godišnji izvještaj o izvršenju financijskog plana za 2025. godinu dostaviti i odluku o rasporedu rezultata za 2025. godinu usvojenu od strane upravljačkog tijela sukladno podzakonskim propisom koji regulira proračunsko računovodstvo.

Upravna tijela dužna su polugodišnje i godišnje izvještaje o izvršenju razdjela za 2025. godinu dostaviti Upravnom odjelu za proračun, financije i nabavu najkasnije u rokovima utvrđenim Zakonom.

Nadležno upravno tijelo, ukoliko u svojoj nadležnosti ima manje od deset proračunskih korisnika, dužno je, najkasnije do kraja travnja 2026. godine, pojedinačne godišnje izvještaje o izvršenju financijskih planova za 2025. godinu proračunskih korisnika iz svoje nadležnosti, zajedno sa odlukama o raspodjeli rezultata za 2025. godinu, dostaviti Županu.

Proračunski nadležno upravno tijelo, ukoliko u svojoj nadležnosti ima deset ili više proračunskih korisnika, dužno je, najkasnije do kraja travnja 2026. godine, dostaviti Županu konsolidirani godišnji izvještaj o izvršenju financijskih planova za 2025. godinu proračunskih korisnika iz svoje nadležnosti, zajedno sa pojedinačnim odlukama o raspodjeli rezultata.

Članak 30.

Pravne osobe u većinskom vlasništvu jedinica lokalne i područne samouprave u kojima Županija ima najmanje 25% udjela u kapitalu dužne su najkasnije u roku od 9 mjeseci nakon isteka poslovne godine, dostaviti Županu, putem nad-

ležnog upravnog tijela financijske izvještaje te podnijeti sve revizijske izvještaje i izvještaje nadzornih tijela za proteklu poslovnu godinu.

VII. Završna odredba

Članak 31.

Ova Odluka objavit će se u „Službenim novinama Primorsko-goranske županije“, a stupa na snagu 1. siječnja 2025. godine.

KLASA: 024-04/24-01/9

URBROJ: 2170-01-01/5-24-17

Rijeka, 5. prosinca 2024.

PRIMORSKO-GORANSKA ŽUPANIJA
Županijska skupština

PREDSJEDNIK

Marko Boras Mandić, v.r.

222.

Na temelju članka 42. stavka 2. Zakona o proračunu („Narodne novine“ broj 144/21), članka 13. stavka 1. Odluke o osnivanju Županijske uprave za ceste Primorsko-goranske županije („Službene novine“ broj 10/97, 24/97, 3/02, 20/05, 26/05 - pročišćeni tekst i 26/09), članka 19. stavka 1. Statuta Županijske uprave za ceste Primorsko-goranske županije (KLASA: 023-01/06-01/1; URBROJ: 2170-04-11-06-01 od 23. veljače 2006. godine, KLASA: 023-01/06-01/1, URBROJ: 2170-01-11-10-01 od 23. veljače 2010. godine, KLASA: 023-01/06-01/1, URBROJ: 2170-04-11-15-1 od 8. travnja 2015. godine – pročišćeni tekst i KLASA: 025-01/22-02/20, URBROJ: 2170-48-04-11-22-6 od 20. prosinca 2022. godine), članka 28. stavka 1. točke 22. Statuta Primorsko-goranske županije („Službene novine“ broj 23/09, 9/13, 25/13 – pročišćeni tekst, 5/18, 8/18 - pročišćeni tekst, 2/20 i 4/21) i članka 84. Poslovnika Županijske skupštine Primorsko-goranske županije („Službene novine“ broj 26/09, 16/13, 25/13 - pročišćeni tekst i 4/21), Županijska skupština Primorsko-goranske županije je na 32. sjednici održanoj 5. prosinca 2024. godine, donijela je

O D L U K U

o davanju prethodne suglasnosti na Financijski plan Županijske uprave za ceste Primorsko-goranske županije za 2025. godinu i projekcije za 2026. i 2027. godinu

I.

Daje se prethodna suglasnost na Financijski plan Županijske uprave za ceste Primorsko-goranske županije za 2025. godinu i projekcije za 2026. i 2027. godinu, kojeg je Upravno vijeće Županijske uprave za ceste Primorsko-goranske županije usvojilo na sjednici od 30. listopada 2024. godine.

II.

Ova Odluka stupa na snagu osmog dana od dana objave u „Službenim novinama Primorsko-goranske županije“.

KLASA: 024-04/24-01/9

URBROJ: 2170-01-01/5-24-19

Rijeka, 5. prosinca 2024.

PRIMORSKO-GORANSKA ŽUPANIJA
Županijska skupština

PREDSJEDNIK

Marko Boras Mandić, v.r.

223.

Na temelju članka 75. stavka 1. Zakona o sportu („Narodne novine“ broj 141/22), članka 9. Pravilnika o načinu donošenja javnih potreba u sportu Primorsko-goranske županije („Službene novine“ broj 38/23), članka 28. stavka 1. točke 22. Statuta Primorsko-goranske županije („Službene novine“ broj 23/09, 9/13, 25/13 – pročišćeni tekst, 5/18, 8/18 – pročišćeni tekst, 2/20 i 4/21) i članka 84. Poslovnika Županijske skupštine Primorsko-goranske županije („Službene novine“ broj 26/09, 16/13, 25/13 – pročišćeni tekst i 4/21), Županijska skupština Primorsko-goranske županije na 32. sjednici održanoj 5. prosinca 2024. godine, donijela je

O D L U K U

o korištenju sredstava za financiranje javnih potreba u sportu Primorsko-goranske županije za 2025. godinu

I.

U Proračunu Primorsko-goranske županije za 2025. godinu i projekcijama za 2026. i 2027. godinu osigurana su sredstva za Program javnih potreba u sportu za 2025. godinu (dalje u tekstu: Program) u ukupnom iznosu od 1.113.520,00 eura.

II.

Program predlažu i provode Zajednica sportova Primorsko-goranske županije (dalje u tekstu: Zajednica) i Savez školskih sportskih društava Primorsko-goranske županije (dalje u tekstu: Savez).

U svrhu provedbe Programa Zajednici se raspoređuju sredstva u iznosu od 1.047.770,00 eura, a Savezu u iznosu od 65.750,00 eura.

III.

Raspodjelu sredstava iz točke II. ove Odluke sukladno usvojenom Programu obavljaju prema krajnjim korisnicima Zajednica i Savez, dok izvršenje Programa te namjensko korištenje i utrošak sredstava prati i nadzire Upravni odjel za kulturu, sport i tehničku kulturu Primorsko-goranske županije.

IV.

Primorsko-goranska županija zaključuje ugovore o sufinanciranju sa Zajednicom i Savezom sukladno točki II. ove Odluke, a kojima se definiraju međusobna prava i obveze ugovornih strana vezano uz financiranje Programa.

Ovlašćuje se Župan Primorsko-goranske županije za zaključivanje ugovora o sufinanciranju iz stavka 1. ove točke.

V.

Isplate sredstava realizirat će se prema ugovorenoj dinamici, a temeljem dostavljenih zahtjeva za isplatu.

Zajednica i Savez dužni su namjenski koristiti odobrena i doznačena sredstva te Upravnom odjelu za kulturu, sport i tehničku kulturu Primorsko-goranske županije dostaviti izvješća o provedbi Programa i namjenski utrošenim sredstvima u ugovorenim rokovima.

VI.

Ova Odluka objavit će se u „Službenim novinama Primorsko-goranske županije“, a stupa na snagu 1. siječnja 2025. godine.

KLASA: 024-04/24-01/9
URBROJ: 2170-01-01/5-24-21
Rijeka, 5. prosinca 2024.

PRIMORSKO-GORANSKA ŽUPANIJA
Županijska skupština

PREDSJEDNIK
Marko Boras Mandić, v.r.

224.

Na temelju članka 75. stavka 3. Zakona o sportu („Narodne novine“ broj 141/22), članka 9. Pravilnika o načinu donošenja javnih potreba u sportu Primorsko-goranske županije („Službene novine“ broj 38/23), članka 28. stavka 1. točke 22. Statuta Primorsko-goranske županije („Službene novine“ broj 23/09, 9/13, 25/13 – pročišćeni tekst, 5/18, 8/18 – pročišćeni tekst, 2/20 i 4/21) i članka 84. Poslovnika Županijske skupštine Primorsko-goranske županije („Službene novine“ broj 26/09, 16/13, 25/13 – pročišćeni tekst i 4/21), na prijedlog Zajednice sportova Primorsko-goranske županije i Saveza školskih sportskih društava Primorsko-goranske županije, Županijska skupština Primorsko-goranske županije na 32. sjednici održanoj 5. prosinca 2024. godine, donijela je

PROGRAM
javnih potreba u sportu
Primorsko-goranske županije za 2025. godinu

I.

Raspoređuju se sredstva za financiranje Programa javnih potreba u sportu Primorsko-goranske županije za 2025. godinu (dalje u tekstu: Program) po predlagateljima, programskim područjima i iznosima kako slijedi:

Predlagatelj	Programsko područje	Iznos (eura)	
Zajednica sportova Primorsko-goranske županije	Djelovanje granskih (strukovnih) županijskih saveza	98.000,00	
	Sudjelovanja na državnim i međunarodnim natjecanjima	60.000,00	
	Izdavačka djelatnost u sportu	25.000,00	
	Unapređenja stručne djelatnosti u sportu	21.000,00	
	Izbor najuspješnijih sportaša i sportskih djelatnika PGŽ	12.600,00	
	Organizacija državnih i međunarodnih sportskih natjecanja	47.000,00	
	Priprema sportaša	20.000,00	
	Djelatnost Zajednice sportova PGŽ	117.000,00	
	Unapređenje stručnog rada u sportu, županijski treneri	215.870,00	
	Programske aktivnosti od značaja za razvoj sporta u PGŽ	50.000,00	
	Program poticanja šaha u Gorskom kotaru	5.000,00	
	Županijski sportski kampovi	80.000,00	
	Parasport	76.600,00	
	Sportska rekreacija	32.000,00	
	Organizacija sportskih manifestacija	55.000,00	
	Potpore klubovima nositeljima kvalitete ekipnih loptačkih sportova	66.350,00	
	Potpore županijskim sportskim savezima za rad s mlađim uzrastima	33.175,00	
	Nabava sportske opreme	33.175,00	
		Ukupno:	1.047.770,00
		Redovna djelatnost Saveza školskih sportskih društava PGŽ	31.250,00
	Redovna županijska prvenstva:	11.000,00	

Savez školskih sportskih društava Primorsko-goranske županije	✓ ŠSD u kategoriji 1. - 8. razreda osnovnih škola PGŽ	
	✓ ŠSD u kategoriji 5. i 6. razreda osnovnih škola PGŽ	
	Izvanredna županijska prvenstva školskih sportskih društava osnovnih škola PGŽ	1.000,00
	Redovna županijska prvenstva školskih sportskih društava srednjih škola PGŽ	5.000,00
	Izvanredna županijska prvenstva školskih sportskih društava srednjih škola PGŽ	500,00
	Programi Univerzalne sportske škole Saveza ŠSD PGŽ	2.000,00
	Nabava sportske opreme	4.000,00
	Turno kretanje u osnovnim školama PGŽ	2.000,00
„Ti si za sport“	9.000,00	
	Ukupno:	65.750,00
Ukupno Program javnih potreba u sportu PGŽ za 2025. godinu		1.113.520,00

II.

Prijavljene aktivnosti unutar svakog programskog područja mogu se prilagoditi novonastalim okolnostima, a vrijednosti programskih područja promijeniti u iznosu do 5% ukupne vrijednosti osiguranih sredstava po predlagatelju, bez obaveze da se za tako nastalu preraspodjelu donosi izmijenjeni Program i usvaja od strane Županijske skupštine Primorsko-goranske županije.

III.

Raspodjelu financijskih sredstava iz točke I. ovog Programa obavlja Zajednica sportova Primorsko-goranske županije i Savez školskih sportskih društava Primorsko-goranske županije, a Upravni odjel za kulturu, sport i tehničku kulturu Primorsko-goranske županije prati i nadzire izvršenje Programa te namjensko korištenje i utrošak sredstava.

IV.

O izvršenju Programa i utrošku sredstava Zajednica sportova Primorsko-goranske županije i Savez školskih sportskih društava Primorsko-goranske županije izvještava Primorsko-goransku županiju putem Upravnog odjela za kulturu, sport i tehničku kulturu u rokovima propisanim Pravilnikom o načinu donošenja javnih potreba u sportu Primorsko-goranske županije („Službene novine“ broj 38/23) sukladno sklopljenim ugovorima.

V.

Ovaj Program objavit će se u „Službenim novinama Primorsko-goranske županije“, a stupa na snagu 1. siječnja 2025. godine.

KLASA: 024-04/24-01/9

URBROJ: 2170-01-01/5-24-23

Rijeka, 5. prosinca 2024.

PRIMORSKO-GORANSKA ŽUPANIJA
Županijska skupština

PREDSJEDNIK

Marko Boras Mandić, v.r.

225.

Na temelju članka 17. stavka 1., članka 20. stavka 2. i članka 22. stavka 2. Zakona o tehničkoj kulturi („Narodne novine“ broj 76/93, 11/94 i 38/09), članka 28. stavka 1. točke 22. Statuta Primorsko-goranske županije („Službene novine“ broj 23/09, 9/13, 25/13 – pročišćeni tekst, 5/18, 8/18 – pročišćeni tekst, 2/20 i 4/21) i članka 84. Poslovnika Županijske skupštine Primorsko-goranske županije („Službene novine“ broj 26/09, 16/13, 25/13 – pročišćeni tekst i 4/21), Županijska skupština Primorsko-goranske županije na 32. sjednici održanoj 5. prosinca 2024. godine, donijela je

P R O G R A M
javnih potreba u području tehničke kulture
Primorsko-goranske županije za 2025. godinu

Članak 1.

Cilj Programa javnih potreba u području tehničke kulture Primorsko-goranske županije za 2025. godinu (dalje u tekstu: Program) je razvijanje tehničke kulture i tehničkog obrazovanja i podizanje razine tehničke pismenosti stanovništva kroz povećanje broja uključene djece, mladih i građana u aktivnosti tehničke kulture, omogućavanje stjecanja tehničkih i tehnoloških znanja i vještina iz različitih područja tehničke kulture svim dobnim skupinama, povećanje broja programa koji će se provoditi na područjima gdje tehnička kultura nije dovoljno razvijena, posebice na području Gorskog kotara i otoka, poticanje inovativnog rada i transfera znanja kroz povećanje broja sudjelovanja na natjecanjima, izložbama i drugim manifestacijama i drugo.

Članak 2.

Financijska sredstva za realizaciju Programa osigurana su u Proračunu Primorsko-goranske županije za 2025. godinu i projekcijama za 2026. godinu i 2027. godinu u iznosu od 87.000,00 eura.

Članak 3.

Programom su definirana sljedeća programska područja tehničke kulture od posebnog interesa za Primorsko-goransku županiju, kao i raspored sredstava:

Programska područja	Iznos u eurima
Poticanje i promicanje tehničke kulture	13.000,00
Poticanje odgoja, obrazovanja i osposobljavanja za stjecanje tehničkih, tehnoloških i informatičkih znanja i vještina	57.000,00
Poticanje inventivnog rada, razvoja i širenja znanstvenih i tehničkih dostignuća	17.000,00
Ukupno	87.000,00

Članak 4.

Detaljni raspored sredstava za sufinanciranje programa/projekata iz Programa provodi se putem javnog natječaja kojeg objavljuje Upravni odjel za kulturu, sport i tehničku kulturu Primorsko-goranske županije (dalje u tekstu: nadležni upravni odjel) i koji je otvoren najmanje 30 (trideset) dana.

Javni natječaj sadrži detaljne upute za prijavitelje kao i kompletnu natječajnu dokumentaciju s propisanim obrascima za prijavu.

Na sva pitanja vezano za raspisivanje i provedbu javnog natječaja na odgovarajući način se primjenjuju odredbe Pravilnika o kriterijima, mjerilima i postupcima financiranja i ugovaranjima programa i projekata od interesa za opće dobro koje provode udruge („Službene novine“ broj 34/15, 18/21 i 42/23).

Članak 5.

Vrednovanje pojedinačnih programa/projekata provodi se putem općih i posebnih kriterija.

Opći kriteriji za vrednovanje su:

- usmjerenost programa/projekta na neposrednu društvenu korist i stvarne potrebe u zajednici u kojoj se provodi (min 30% ukupnog broja bodova),
- jasno definiran i realno dostižan cilj programa/projekta,
- jasno definirani korisnici programa/projekta,
- jasno određena vremenska dinamika i mjesto provedbe programa/projekta,
- realan odnos troškova i planiranih aktivnosti programa/projekta,
- kadrovska sposobnost prijavitelja za provedbu programa/projekta,
- osigurano sufinanciranje programa/projekta iz drugih izvora.

Posebni kriteriji za vrednovanje su:

- dosadašnji rezultati i iskustvo prijavitelja u provođenju sličnih programa/projekata,
- sudjelovanje volontera u provedbi programa/projekta,
- stupanj suradnje i partnerstva s lokalnim vlastima i drugim tijelima i organizacijama civilnog društva tijekom provedbe programa/projekta.

Članak 6.

Povjerenstvo za otvaranje prijavljenih programa/projekata i provjeru propisanih uvjeta javnog natječaja ima 3 (tri) člana koje imenuje Župan na prijedlog pročelnika nadležnog upravnog odjela iz redova službenika tog upravnog odjela.

Povjerenstvo za ocjenjivanje i kvalitativnu provjeru prijavljenih programa/projekata na javni natječaj ima 3 (tri) člana koje imenuje Župan na prijedlog pročelnika nadležnog upravnog odjela.

Po provedenom postupku ocjenjivanja i kvalitativne provjere, na temelju prijedloga Povjerenstva za ocjenjivanje i kvalitativnu provjeru prijavljenih programa/projekata na javni natječaj, Župan donosi Odluku o odobravanju financijskih sredstava.

Članak 7.

Korisnik se obvezuje na namjensko korištenje doznačenih financijskih sredstva u okviru odobrenog programa/projekta.

Članak 8.

Po realizaciji Programa odnosno po isteku provedbenog razdoblja, Korisnik sredstava je obavezan nadležnom upravnom odjelu dostaviti izvješće na obrascu i na način propisan natječajnom dokumentacijom.

Članak 9.

Nadležni upravni odjel prati izvršenje Programa te vrši kontrolu namjenskog korištenja sredstava uvidom u dostavljena izvješća Korisnika te prema potrebi kontrolom na licu mjesta.

Članak 10.

Javni natječaj raspisat će se u roku od 30 (trideset) dana od stupanja na snagu ovog Programa.

Članak 11.

Ovaj Program objavit će se u „Službenim novinama Primorsko-goranske županije“, a stupa na snagu 1. siječnja 2025. godine.

KLASA: 024-04/24-01/9
URBROJ: 2170-01-01/5-24-25
Rijeka, 5. prosinca 2024.

PRIMORSKO-GORANSKA ŽUPANIJA
Županijska skupština**PREDSJEDNIK****Marko Boras Mandić, v.r.****226.**

Na temelju članka 15. stavka 1. Zakona o turističkoj pristojbi („Narodne novine“ broj 52/19, 32/20 i 42/20), članka 1. stavka 2. Pravilnika o najnižem i najvišem iznosu turističke pristojbe („Narodne novine“ broj 71/19), članka 28. stavka 1. točke 23. Statuta Primorsko-goranske županije („Službene novine“ broj 23/09, 9/13, 25/13-pročišćeni tekst, 5/18, 8/18-pročišćeni tekst, 2/20 i 4/21) i članka 84. Poslovnika Županijske skupštine Primorsko-goranske županije („Službene novine“ broj 26/09, 16/13, 25/13-pročišćeni tekst i 4/21), Županijska skupština Primorsko-goranske županije, uz prethodno mišljenje lokalnih turističkih zajednica, na 32. sjednici održanoj 5. prosinca 2024. godine, donijela je

ODLUKU
o visini turističke pristojbe za 2026. godinu
za općine i gradove na području
Primorsko-goranske županije**I.**

Ovom Odlukom utvrđuje se visina turističke pristojbe po osobi i noćenju za osobe koje koriste uslugu noćenja u smještajnom objektu u kojem se obavlja ugostiteljska djelatnost, visina godišnjeg paušalnog iznosa turističke pristojbe za oso-

be koje pružaju ugostiteljske usluge u domaćinstvu ili na obiteljskom poljoprivrednom gospodarstvu te visina godišnjeg paušalnog iznosa turističke pristojbe koju plaća vlasnik kuće, apartmana ili stana za odmor za sebe i članove uže obitelji, za 2026. godinu za općine i gradove na području Primorsko-goranske županije.

II.

Tablica s iznosima turističke pristojbe za 2026. godinu za općine i gradove na području Primorsko-goranske županije nalazi se u prilogu ove Odluke i čini njezin sastavni dio.

III.

Ova Odluka objavit će se u „Službenim novinama Primorsko-goranske županije“, a stupa na snagu 1. siječnja 2026. godine.

KLASA: 024-04/24-01/9
URBROJ: 2170-01-01/5-24-27
Rijeka, 5. prosinca 2024.

PRIMORSKO-GORANSKA ŽUPANIJA
Županijska skupština**PREDSJEDNIK**
Marko Boras Mandić, v.r.

JLS	IZNOSI TURISTIČKE PRISTOJBE ZA 2026. GODINU				IZNOS TURISTIČKE PRISTOJBE ZA 2026. KOJU PLAĆA PRUŽATELJ USLUGE SMJEŠTAJA (EUR)				IZNOS TURISTIČKE PRISTOJBE ZA 2026. KOJU PLAĆA VLASNIK OBJEKTA ZA ODOMOR (EUR) **			
	IZNOS TURISTIČKE PRISTOJBE ZA 2026. KOJU PLAĆA OSOBA KOJA NOĆI U SMJEŠTAJNOM OBJEKTU (EUR)	Smještajni objekt u kojem se obavlja ugostiteljska djelatnost, po osobi, u razdoblju od 01.04. do 30.09.	Smještajni objekt u kojem se obavlja ugostiteljska djelatnost, po osobi, u razdoblju od 01.04. do 30.09.	Smještajni objekti iz skupine kampovi (Kampovi i kampi u zajednici), (Kampovi i kampi u zajednici), po osobi, u razdoblju od 01.04. do 30.09.	Smještajni objekti iz skupine kampovi (Kampovi i kampi u zajednici), (Kampovi i kampi u zajednici), po osobi, u razdoblju od 01.04. do 30.09.	Smještaj u domaćinstvu, po krevetu	Smještaj na obiteljskom gospodarstvu, po krevetu	Smještaj u domaćinstvu u kampu i u objektu vrste kamp odmoriste ili kamp odmoriste (smještaj, robnizanski smještaj, za svaku smještajnu jedinicu *	Smještaj na obiteljskom gospodarstvu u kampu i u objektu vrste kamp odmoriste ili kamp odmoriste (smještaj, robnizanski smještaj, za svaku smještajnu jedinicu	Vlasnik kuće, apartmana ili stana za odmor, za drugog člana obitelji	Vlasnik kuće, apartmana ili stana za odmor, za prvog člana obitelji	Vlasnik kuće, apartmana ili stana za odmor, za svakog člana obitelji
	1,33 - 2,65	0,93 - 1,86	1,06 - 1,99	0,66 - 1,33	46,45 - 132,72	26,54 - 66,36	66,36 - 132,72	33,18 - 66,36	7,96 - 33,18	7,96 - 33,18	3,32 - 13,27	
OPATIJA	2,20 €	1,50 €	1,50 €	1,00 €	55,00 €	30,00 €	70,00 €	35,00 €	33,18 €	33,18 €	13,27 €	
LOVRAN	2,50 €	1,80 €	1,99 €	1,00 €	50,00 €	30,00 €	70,00 €	35,00 €	33,18 €	33,18 €	13,27 €	
MATULJI	2,50 €	1,80 €	1,50 €	1,00 €	60,00 €	35,00 €	70,00 €	35,00 €	33,18 €	33,18 €	13,27 €	
MOSČENIČKA DRAGA	2,50 €	1,80 €	1,50 €	1,00 €	58,00 €	30,00 €	70,00 €	35,00 €	33,18 €	33,18 €	13,27 €	
RIJEKA	2,00 €	1,50 €	1,50 €	1,00 €	50,00 €	30,00 €	70,00 €	35,00 €	10,00 €	10,00 €	5,00 €	
BAKAR	1,50 €	1,20 €	1,20 €	0,70 €	50,00 €	27,00 €	67,00 €	35,00 €	8,00 €	8,00 €	3,50 €	
KRALJEVICA	1,60 €	1,20 €	1,35 €	0,95 €	50,00 €	27,00 €	67,00 €	35,00 €	12,00 €	12,00 €	6,00 €	
KOSTRENA	1,50 €	1,00 €	1,10 €	0,70 €	50,00 €	30,00 €	70,00 €	40,00 €	8,00 €	8,00 €	3,50 €	
KLANA	2,00 €	1,50 €	1,50 €	1,00 €	60,00 €	34,24 €	70,00 €	35,00 €	10,00 €	10,00 €	4,00 €	
KASTAV	2,00 €	1,50 €	1,50 €	1,00 €	60,00 €	34,24 €	70,00 €	35,00 €	10,00 €	10,00 €	4,00 €	
VISKOVO	2,00 €	1,50 €	1,06 €	0,66 €	50,00 €	30,00 €	70,00 €	35,00 €	9,00 €	9,00 €	4,00 €	
ČAVLE	1,50 €	1,50 €	1,20 €	1,20 €	50,00 €	30,00 €	70,00 €	40,00 €	8,00 €	8,00 €	3,50 €	
JELENJE	1,50 €	1,50 €	1,20 €	1,20 €	50,00 €	30,00 €	70,00 €	34,00 €	8,00 €	8,00 €	3,50 €	
CRIKVENICA	2,50 €	1,50 €	1,99 €	1,30 €	60,00 €	30,00 €	70,00 €	35,00 €	25,00 €	25,00 €	12,50 €	
NOVI VINODOLSKI	2,50 €	1,50 €	1,99 €	1,30 €	60,00 €	30,00 €	70,00 €	35,00 €	25,00 €	25,00 €	12,50 €	
OPĆINA VINODOLSKA	2,50 €	1,50 €	1,99 €	1,30 €	55,00 €	30,00 €	70,00 €	35,00 €	20,00 €	20,00 €	10,00 €	
KRK	1,90 €	1,30 €	1,90 €	1,30 €	60,00 €	40,00 €	90,00 €	50,00 €	17,00 €	17,00 €	10,00 €	
BAŠKA	2,20 €	1,30 €	1,99 €	1,30 €	63,00 €	40,00 €	85,00 €	50,00 €	18,00 €	18,00 €	10,00 €	
DOBRIJN	2,00 €	1,50 €	1,99 €	1,30 €	62,00 €	40,00 €	85,00 €	45,00 €	18,00 €	18,00 €	10,00 €	
MALINSKA-DUBAŠNICA	2,00 €	1,50 €	1,99 €	1,30 €	60,00 €	40,00 €	80,00 €	40,00 €	20,00 €	20,00 €	10,00 €	
OMISALJ	2,50 €	1,80 €	1,99 €	1,30 €	65,00 €	40,00 €	85,00 €	45,00 €	20,00 €	20,00 €	10,00 €	
PUNAT	2,00 €	1,50 €	1,95 €	1,30 €	60,00 €	45,00 €	120,00 €	60,00 €	25,00 €	25,00 €	12,00 €	
VRBNIK	2,00 €	1,50 €	1,99 €	1,30 €	60,00 €	40,00 €	85,00 €	45,00 €	18,00 €	18,00 €	10,00 €	
CRES	1,80 €	1,30 €	1,60 €	1,10 €	55,00 €	35,00 €	70,00 €	35,00 €	20,00 €	20,00 €	13,27 €	
MALI LOŠINJ	2,00 €	1,50 €	1,60 €	1,10 €	55,00 €	40,00 €	80,00 €	40,00 €	30,00 €	30,00 €	12,00 €	
RAB	1,90 €	1,50 €	1,90 €	1,32 €	55,00 €	35,00 €	70,00 €	66,36 €	33,18 €	33,18 €	13,27 €	
LOPAR	1,90 €	1,50 €	1,90 €	1,30 €	55,00 €	35,00 €	66,36 €	35,00 €	25,00 €	25,00 €	13,00 €	
FUŽINE	1,60 €	1,60 €	1,20 €	1,20 €	50,00 €	30,00 €	70,00 €	35,00 €	15,00 €	15,00 €	6,50 €	
ČABAR	1,60 €	1,60 €	1,20 €	1,20 €	50,00 €	30,00 €	70,00 €	35,00 €	15,00 €	15,00 €	6,50 €	
DELNICE	1,60 €	1,60 €	1,20 €	1,20 €	50,00 €	30,00 €	70,00 €	35,00 €	15,00 €	15,00 €	6,50 €	
VRBOVSKO	1,60 €	1,60 €	1,20 €	1,20 €	50,00 €	30,00 €	70,00 €	35,00 €	15,00 €	15,00 €	6,50 €	
LOKVE	1,60 €	1,60 €	1,20 €	1,20 €	50,00 €	30,00 €	70,00 €	35,00 €	15,00 €	15,00 €	6,50 €	
RAVNA GORA	1,60 €	1,60 €	1,20 €	1,20 €	50,00 €	30,00 €	70,00 €	35,00 €	15,00 €	15,00 €	6,50 €	
SKRAD	1,60 €	1,60 €	1,20 €	1,20 €	50,00 €	30,00 €	70,00 €	35,00 €	15,00 €	15,00 €	6,50 €	
MRKOPALJ	1,60 €	1,60 €	1,20 €	1,20 €	50,00 €	30,00 €	70,00 €	35,00 €	15,00 €	15,00 €	6,50 €	
BROD MORAVICE	1,60 €	1,60 €	1,20 €	1,20 €	50,00 €	30,00 €	70,00 €	35,00 €	15,00 €	15,00 €	6,50 €	

* Kapacitet, odnosno broj gostiju u objektu vrste kamp odmoriste / kamp odmoriste - robnizanski smještaj, određuje se prema broju gostiju koji mogu stajati u njemu, boraviti, ali do najviše deset smještajnih jedinica, odnosno 30 gostiju istodobno, u koje se ne ubrajaju djeca do 12 godina starosti, a koji kapacitet je utvrđen riješenjem nadležnog ureda o odobrenju za pružanje ugostiteljskih usluga u domaćinstvu, ili na obiteljskom poljoprivrednom gospodarstvu.
 ** Najniži i najviši iznos turističke pristojbe koja plaća vlasnik kuće, apartmana ili stana za odmor za sebe i sve osobe koje noće u toj kući, apartmanu ili stanu za odmor koji turističku pristojbu plaćaju po svakom ostvarenom noćenju, određuje se u visini utvrđenoj za noćenja u smještajnom objektu u kojem se obavlja ugostiteljska djelatnost

227.

Na temelju članka 11. stavka 5. Zakona o pravu na pristup informacija („Narodne novine“ broj 25/13, 85/15 i 69/22), članka 28. stavka 1. točke 23. Statuta Primorsko-goranske županije („Službene novine“ broj 23/09, 9/13, 25/13–pročišćeni tekst, 5/18, 8/18–pročišćeni tekst, 2/20 i 4/21) i članka 84. Poslovnika Županijske skupštine Primorsko-goranske županije („Službene novine“ broj 26/09, 16/13, 25/13–pročišćeni tekst i 4/21), Županijska skupština Primorsko-goranske županije na 32. sjednici održanoj 5. prosinca 2024. godine, donijela je

P L A N
savjetovanja tijela Primorsko-goranske županije s javnošću
u 2025. godini

I.

Plan savjetovanja tijela Primorsko-goranske županije s javnošću u 2025. godini sadrži popis općih akata odnosno drugih strateških ili planskih dokumenata kojima se utječe na interese građana i pravnih osoba, a prije čijeg donošenja se planira provođenje savjetovanja s javnošću temeljem Zakona o pravu na pristup informacijama („Narodne novine“ broj 25/13, 85/15 i 69/22).

II.

U 2025. godini savjetovanje s javnošću provest će se u postupku donošenja općih akata odnosno strateških ili planskih dokumenata navedenih u Tablici 1 koja je sastavni dio ovoga Plana.

III.

Ovaj Plan objavit će se u „Službenim novinama Primorsko-goranske županije“, a stupa na snagu 1. siječnja 2025. godine.

KLASA: 024-04/24-01/9
URBROJ: 2170-01-01/5-24-29
Rijeka, 5. prosinca 2024.

PRIMORSKO-GORANSKA ŽUPANIJA
Županijska skupština

PREDSJEDNIK

Marko Boras Mandić, v.r.

Tablica 1

Plan savjetovanja tijela Primorsko-goranske županije s javnošću u 2025. godini						
Red. broj	Naziv akta ili dokumenta	Nositelj izrade nacrta prijedloga akta	Očekivano vrijeme donošenja akta	Okvirno vrijeme provedbe internetskog savjetovanja	Ostali predviđeni načini provedbe savjetovanja / očekivano vrijeme	Donositelj akta
1.	Izmjene i dopune Statuta Primorsko-goranske županije	Upravni odjel za poslove Župana i Županijske skupštine	I. kvartal 2025. g.	I. kvartal 2025. g.	/	Županijska skupština
2.	Program javnih potreba za obavljanje djelatnosti Hrvatske gorske službe spašavanja, Stanice Rijeka i Stanice Delnice u 2025. godini	Upravni odjel za poslove Župana i Županijske skupštine	ožujak 2025. g.	siječanj-veljača 2025. g.	/	Županijska skupština
3.	Plan razvoja sustava civilne zaštite na području Primorsko-goranske županije za 2026. godinu	Upravni odjel za poslove Župana i Županijske skupštine	I. kvartal 2026. g.	Od 10. prosinca 2025. – do 10. siječnja 2026. g.	/	Županijska skupština
4.	Izmjene i dopune Proračuna Primorsko-goranske županije za 2025. godinu i projekcije za 2026. i 2027. godinu	Upravni odjel za proračun, financije i nabavu	III. kvartal 2025. g.	Od 01. siječnja do 31. kolovoza 2025. g.	Prema preporuci Ureda povjerenika KLASA:008-08/23-01/6, URBROJ:401-01/13-23-1 od 19.09.2023. godine, a sukladno u točki 5.4. Uputa Ministarstva financija za izradu	Županijska skupština

5.	Proračun Primorsko-goranske županije za 2026. godinu i projekcije za 2027. i 2028. godinu	Upravni odjel za proračun, financije i nabavu	IV. kvartal 2025. g.	Od 01. siječnja do 31. kolovoza 2025. g.	proračuna JLPR(S) za razdoblje od 2024.-2026. godine savjetovanje će se provoditi tijekom cijele godine putem Obrazaca za sudjelovanje u izradi proračuna Primorsko-goranske županije / Od 01. siječnja do 31. kolovoza 2025. g. Prema preporuci Ureda povjerenika KLASA:008-08/23-01/6, URBROJ:401-01/13-23-1 od 19.09.2023. godine, a sukladno u točki 5.4. Uputa Ministarstva financija za izradu proračuna JLPR(S) za razdoblje od 2024.-2026. godine savjetovanje će se provoditi tijekom cijele godine putem Obrazaca za sudjelovanje u izradi proračuna Primorsko-goranske županije / Od 01. siječnja do 31. kolovoza 2025. g.	Županijska skupština
6.	Plan gospodarenja otpadom Primorsko-goranske županije	Upravni odjel za prostorno uređenje, graditeljstvo i zaštitu okoliša	IV. kvartal 2025. g.	Internetsko savjetovanje u okviru javne rasprave koja se provodi temeljem Uredbe o informiranju i sudjelovanju javnosti i	Javna rasprava / III. kvartal 2025. g.	Županijska skupština

					zainteresirane javnosti u pitanjima zaštite okoliša / III. kvartal 2025. g.			
7.	Program zaštite okoliša Primorsko-goranske županije s Programom zaštite zraka i Programom zaštite ozonskog sloja, ublažavanja klimatskih promjena i prilagodbe klimatskim promjenama	Upravni odjel za prostorno uređenje, graditeljstvo i zaštitu okoliša	IV. kvartal 2025. g.		IV. kvartal 2025. g. / IV. kvartal 2025. g.		/	Županijska skupština
8.	Odluka o donošenju IV. Izmjena i dopuna Prostornog plana Primorsko-goranske županije	Upravni odjel za prostorno uređenje, graditeljstvo i zaštitu okoliša	I. kvartal 2026. g.		Internetsko savjetovanje u okviru javne rasprave koja se provodi temeljem Zakona o prostornom uređenju / IV. kvartal 2025. g.		Javna rasprava / IV. kvartal 2025. g.	Županijska skupština
9.	Plan davanja koncesija na pomorskom dobru na području Primorsko-goranske županije za 2026. godinu	Upravni odjel za pomorsko dobro, promet i veze	studenj-prosinac 2025. g.		Od 15. rujna do 15. listopada 2025. g.		/	Županijska skupština
10.	Srednjoročni plan davanja koncesija na pomorskom dobru na području Primorsko-goranske županije za 2026. godinu	Upravni odjel za pomorsko dobro, promet i veze	studenj-prosinac 2025. g.		Od 15. rujna do 15. listopada 2025. g.		/	Županijska skupština
11.	Program dodjele potpora male vrijednosti poduzetnicima	Upravni odjel za turizam, poduzetništvo i	I. kvartal 2025. g.		I. kvartal 2025. g.		/	Župan

	Primorsko-goranske županije u 2025. godini	ruralni razvoj				
12.	Program dodjele potpora male vrijednosti za mjere u poljoprivredi i ruralnom razvoju na području Primorsko-goranske županije u 2025. godini	Upravni odjel za turizam, poduzetništvo i ruralni razvoj	II. kvartal 2025. g.	I. kvartal 2025. g.	/	Župan
13.	Program mjera razvoja poduzetništva u Primorsko-goranskoj županiji za razdoblje 2026.-2030. godine	Upravni odjel za turizam, poduzetništvo i ruralni razvoj	IV. kvartal 2025. g.	III. kvartal 2025. g.	/	Županijska skupština
14.	Socijalni plan Primorsko-goranske županije	Upravni odjel za socijalnu politiku i mlade	I. kvartal 2025. g.	I. kvartal 2025. g.	/	Županijska skupština

228.

Na temelju članka 17. stavka 1. podstavka 1. Zakona o sustavu civilne zaštite („Narodne novine“ broj 82/15, 118/18, 31/20, 20/21 i 114/22), članka 28. stavka 1. točke 23. Statuta Primorsko-goranske županije („Službene novine“ broj 23/09, 9/13, 25/13 – pročišćeni tekst, 5/18, 8/18-pročišćeni tekst, 2/20 i 4/21) i članka 84. Poslovnika Županijske skupštine Primorsko-goranske županije („Službene novine“ broj 26/09, 16/13, 25/13-pročišćeni tekst i 4/21), Županijska skupština Primorsko-goranske županije na 32. sjednici održanoj 5. prosinca 2024. godine, donijela je

S M J E R N I C E
za organizaciju i razvoj sustava civilne zaštite
na području Primorsko-goranske županije
za razdoblje 2025. - 2028. godine

I. UVOD

Organiziranje i djelovanje sustava civilne zaštite u Republici Hrvatskoj utemeljeni su u Ustavu Republike Hrvatske, Zakonu o sustavu civilne zaštite, podzakonskim propisima te pravnoj stečevini Europske unije implementiranoj u hrvatsko zakonodavstvo.

Primorsko-goranska županija u okviru svojih ustavnih i zakonskih ovlasti provodi civilnu zaštitu na svom području, sukladno načelu supsidijarnosti.

Temeljne zadaće Primorsko-goranske županije u organizaciji i razvoju sustava civilne zaštite su izvršiti procjenu opasnosti i posljedica koje mogu nastati, ocijeniti stanje/kapacitete operativnih snaga civilne zaštite, izraditi propisane dokumente, kontinuirano provoditi prevenciju, organizirati i pripremiti mjere i aktivnosti radi unaprjeđenja pripravnosti snaga civilne zaštite, voditi evidencije izvora opasnosti i prijetnji, stvoriti preduvjete za uspostavljanje jedinstvenog sustava upravljanja u krizama i izvanrednim situacijama, razvijati oblike edukacije i obavješćivanja stanovništva te surađivati s medijima.

Donošenjem ovih Smjernica stvara se okvir za plansko i sustavno djelovanje u provedbi temeljnih zadaća u organizaciji i razvoju sustava civilne zaštite na području Primorsko-goranske županije za razdoblje od 2025. do 2028. godine.

II. DOKUMENTI SUSTAVA CIVILNE ZAŠTITE**a) Procjena rizika**

Dana 15. studenog 2018. godine Županijska skupština Primorsko-goranske županije je donijela Procjenu rizika od velikih nesreća na području Primorsko-goranske županije (KLASA:021-04/18-01/8, URBROJ:2170/1-01-01/4-18-23).

U Procjeni rizika za područje Primorsko-goranske županije identificirani su i obrađeni slijedeći rizici:

1. Potres
2. Epidemije i pandemije
3. Ekstremne temperature
4. Poplava
5. Snijeg i led
6. Industrijske nesreće
7. Požar otvorenog prostora
8. Vjetar.

Kako bi se uspješno upravljalo sa posljedicama prethodno navedenih rizika, za svaki pojedinačni rizik metodološki su obrađeni svi potencijalni scenariji sa mogućim vjerojatnostima/frekvencijama, definirani su kriteriji za procjenjivanje utjecaja prijetnji na kategorije društvenih vrijednosti, matrice rizika, analize djelovanja sustava civilne zaštite i drugi relevantni pokazatelji.

b) Plan djelovanja

Župan Primorsko-goranske županije dana 16. svibnja 2022. godine donio je Plan djelovanja civilne zaštite Primorsko-goranske županije (KLASA:024-01/22-01/20, URBROJ:2170-01-01/6-22-4).

Plan djelovanja civilne zaštite Primorsko-goranske županije je operativni dokument prvenstveno namijenjen za potrebe djelovanja Stožera civilne zaštite Primorsko-goranske županije kao stručnog, operativnog i koordinativnog tijela za provođenje mjera i aktivnosti civilne zaštite u velikim nesrećama. Osim toga, Plan obuhvaća način djelovanja operativnih snaga sustava civilne zaštite. Osnova za izradu Plana djelovanja civilne zaštite Primorsko-goranske županije je Procjena rizika od velikih nesreća na području Primorsko-goranske županije.

U Planu djelovanja civilne zaštite Primorsko-goranske županije definiraju se područja odgovornosti, postupak upozoravanja i pripravnost, procedura mobilizacije i narastanja operativnih snaga iz sustava civilne zaštite Primorsko-goranske županije te razrada operativnog djelovanja sustava civilne zaštite tijekom reagiranja u velikim nesrećama i katastrofama.

c) Vanjski planovi

Temeljem Odluka Ministarstva unutarnjih poslova, Ravnateljstva civilne zaštite, do 2024. godine u Primorsko-goranskoj županiji usvojeni su slijedeći vanjski planovi;

- Vanjski plan civilne zaštite Primorsko-goranske županije u slučaju nesreće koje uključuju opasne tvari za područje postrojenja Terminal za ukapljeni prirodni plin operatera LNG Hrvatska d.o.o.
- Vanjski plan zaštite i spašavanja Primorsko-goranske županije u slučaju nesreća koje uključuju opasne tvari za područje Terminal Omišalj, operatera JANAF d.d.
- Vanjski plan zaštite i spašavanja Primorsko-goranske županije za područje postrojenja Rafinerija nafte Rijeka operatera INA Industrija nafte d.d. i područje postrojenja Termoelektrana Rijeka operatera HEP Proizvodnja d.o.o.

d) Smjernice za organizaciju i razvoj sustava civilne zaštite, godišnji plan razvoja sustava civilne zaštite i godišnja analiza stanja sustava civilne zaštite

Primorsko-goranska županija sukladno zakonskim obvezama permanentno izrađuje planske dokumente za četverogodišnje planiranje organizacije i razvoja sustava civilne zaštite Primorsko-goranske županije, a godišnjim planovima i analizama definira, odnosno analizira prioritetne aktivnosti.

e) Ostali planski i drugi dokumenti

Pored prethodno navedenih dokumenata iz područja civilne zaštite, Primorsko-goranska županija donijela je slijedeće dokumente i akte:

- Odluku o osnivanju i imenovanju članova Stožera civilne zaštite Primorsko-goranske županije
- Odluku o određivanju pravnih osoba od posebnog interesa za sustav civilne zaštite Primorsko-goranske županije
- Plan financiranja sustava civilne zaštite Primorsko-goranske županije za trogodišnje razdoblje
- Plan vježbi/osposobljavanja postrojbi civilne zaštite Primorsko-goranske županije/specijalističke postrojbe civilne zaštite Primorsko-goranske županije

III. OPERATIVNE SNAGE SUSTAVA CIVILNE ZAŠTITE

a) Stožerna tijela i postrojbe civilne zaštite

Na razini Primorsko-goranske županije kao jedinice područne (regionalne) samouprave djeluju tri stožerna tijela u sustavu civilne zaštite:

- Stožer civilne zaštite Primorsko-goranske županije
- Županijski operativni centar (za iznenadna onečišćenja mora)
- Stožer za zarazne bolesti Primorsko-goranske županije.

Stožer civilne zaštite Primorsko-goranske županije je stručno, operativno i koordinativno tijelo koje pruža stručnu pomoć i koordinira akcije kojima rukovodi Župan Primorsko-goranske županije, a aktivira se kada se proglašava stanje neposredne prijetnje, katastrofe i velike nesreće na području Primorsko-goranske županije.

Županijski operativni centar nadležan je za provedbu županijskog Plana intervencija kod iznenadnog onečišćenja mora. Planom intervencija su utvrđene mjere koje se poduzimaju radi smanjenja šteta u okolišu izazvanih iznenadnim onečišćenjem mora u Primorsko-goranskoj županiji, subjekti koji su dužni provoditi mjere i njihova ovlaštenja, struktura ustroja te način provođenja mjera.

Stožer za zarazne bolesti Primorsko-goranske županije je operativno tijelo čiji su osnovni zadaci procjena stanja te usmjeravanje mjera i aktivnosti svih odgovornih subjekata na području Primorsko-goranske županije u slučaju pojave masovnih zaraznih ili osobito opasnih zaraznih bolesti s ciljem što bržeg i učinkovitijeg sprječavanja, suzbijanja i otklanjanja štetnih posljedica nastalih pojavom epidemije.

Postrojbe civilne zaštite osnivaju se kao potpora za provođenje mjera civilne zaštite kojih su nositelji operativne snage iz sustava civilne zaštite. Trenutno Primorsko-goranska županija raspolaže sa Specijalističkom postrojbom za traganjem i spašavanjem iz ruševina.

b) Vatrogasne snage

Vatrogasnu djelatnost na području Primorsko-goranske županije provodi Vatrogasna zajednica Primorsko-goranske županije, koja u ovom trenutku objedinjuje 6 javnih vatrogasnih postrojbi i 60 dobrovoljnih vatrogasnih društava. Na području Županije djeluje i 6 profesionalnih vatrogasnih postrojbi u okviru gospodarskih subjekata koji su ih zbog prirode djelatnosti kojom se bave dužne ustrojiti.

Vatrogasne postrojbe na području Primorsko-goranske županije predstavljaju osnovnu i udarnu operativnu snagu zaštite i spašavanja. Sukladno Zakonu o vatrogastvu („Narodne novine“ broj 125/19, 114/22 i 155/23), Primorsko-goranska županija godišnje financira redovnu djelatnost Vatrogasne zajednice Primorsko-goranske županije s 1% izvornih sredstava Proračuna, te dodatno pripremu protupožarne sezone.

Pored svoje osnovne djelatnosti, vatrogasne snage od izuzetne su važnosti u pogledu zajedničkog postupanja u ugrozama utvrđenim dokumentom Procjena rizika za područje Primorsko-goranske županije gdje su od ukupno 8 prioritetnih rizika kao koordinatori na lokaciji određeni za 6 rizika. Slijedom navedenog od izuzetne je važnosti da se jačaju kapaciteti Vatrogasne zajednice Primorsko-goranske županije kroz ulaganja u infrastrukturu, nabavku vozila, opreme i tehnike, stručnog osposobljavanja vatrogasaca, a u skladu s potrebama Primorsko-goranske županije.

Kako bi se podigla sveukupna učinkovitost u sustavu civilne zaštite Primorsko-goranske županije kontinuirano se ulažu financijska sredstva iz Proračuna Primorsko-goranske županije u Centar za obuku interventnih službi Primorsko-goranske županije u Šapjanama s ciljem jačanja spremnosti za djelovanje svih operativnih snaga u jedinstvenom sustavu civilne zaštite.

c) Udruge građana od značaja za sustav civilne zaštite

Primorsko-goranska županija surađuje i financijski pomaže niz udruga sa svog područja koje zbog djelatnosti i aktivnosti kojima se bave, zbog resursa kojima raspolažu, naročito ljudski kadar sa specijalističkim znanjima, predstavljaju dio redovnih snaga civilne zaštite ili su potencijalna dodatna operativna snaga za izvanredne situacije.

Najvažnije među njima su Društvo crvenog križa Primorsko – goranske županije, Hrvatska gorska služba spašavanja – Stanica Rijeka i Stanica Delnice, Udruga eRlpio, Pilotski klub „Kрила Kvarnera“, Hrvatska udruga za obuku potražnih pasa-Grupa potražnih pasa Rijeka te udruge koje se bave ronjenjem, planinarstvom, speleologijom, radio-amaterstvom, lovom, izviđanjem, itd.

d) Službe i pravne osobe koje se civilnom zaštitom bave u okviru redovne djelatnosti

Sustav civilne zaštite prvenstveno je determiniran stupnjem razvoja i organizacije službi i pravnih osoba koje se civilnom zaštitom bave u svojoj redovnoj djelatnosti, odnosno u okviru svoje redovne djelatnosti.

Pojedine službe i pravne osobe koje djeluju na području naše Županije su pod nadležnošću središnjih tijela državne uprave, (npr. Policijska uprava primorsko-goranska, Lučka kapetanija Rijeka, Klinički bolnički centar Rijeka, Hrvatski zavod za socijalnu skrb – Županijska služba Primorsko-goranske županije, Hrvatske šume, Hrvatske vode, Hrvatska elektroprivreda, Državni hidrometeorološki zavod, ...), dio je službi i pravnih osoba pod nadležnošću Primorsko- goranske županije (npr. Zavod za hitnu medicinu Primorsko-goranske županije, Dom zdravlja Primorsko-goranske županije, Županijska uprava za ceste Primorsko-goranske županije, Nastavni zavod za javno zdravstvo Primorsko-goranske županije), dok određene službe i pravne osobe djeluju u okviru gradova i općina, prije svega komunalna društva: vodovod i kanalizacija, odvoz smeća, javni prijevoz, itd.

U širi spektar subjekata koji se bave na određeni način civilnom zaštitom ili posjeduju materijalno-tehnička sredstva potrebna za djelovanje u sustavu civilne zaštite, odnosno stručna znanja od koristi za civilnu zaštitu, pripadaju i subjekti koji se bave zaštitom prirode/okoliša, te gospodarski subjekti koji se bave građevinskom, prijevoznikom, turističkom i drugim djelatnostima.

Službe i pravne osobe koje se bave civilnom zaštitom u okviru redovne djelatnosti detaljno su opisane u Procjeni rizika od velikih nesreća na području Primorsko – goranske županije (KLASA:021-04/18-01/8, URBROJ:2170/1-01-01/4-18-23) iz 2018. godine.

IV. PROVOĐENJE POJEDINIH MJERA CIVILNE ZAŠTITE**a) Sklanjanje**

Da bi se posljedice ugrožavanja ljudi, materijalnih dobara i okoliša smanjile na najmanju moguću mjeru, potrebno je uspostaviti optimalan odgovor na ugrožavanja sa stanovišta prostornog planiranja, uređenja, organizacije, razvoja i izgradnje prostora, te je neophodno i mjere civilne zaštite postaviti integralno, u svim vrstama sudjelovanja županije u prostornom planiranju.

b) Rano upozoravanje

Od 05. kolovoza 2023. uveden je sustav za rano upozoravanje i upravljanje krizama kao jedinstveni alat, kojim se u Hrvatskoj porukama putem mobilnih telefona, brzo i učinkovito obavještava građane i sudionike civilne zaštite o opasnostima koje prijete i mjerama koje je potrebno poduzeti za smanjenje ljudskih žrtava i materijalnih šteta.

c) Uzbunjivanje

Uzbunjivanje i obavješćivanje je skretanje pozornosti na opasnost korištenjem propisanih znakova za uzbunjivanje te pružanje pravodobnih i nužnih informacija radi poduzimanja aktivnosti za učinkovitu zaštitu. Uzbunjivanje stanovništva provodit će se sukladno Pravilniku o postupku uzbunjivanja stanovništva („Narodne novine“ broj 69/16). Uzbunjivanje stanovništva i informiranje o vrsti i razmjerima ugroze u nadležnosti je Ravnateljstva civilne zaštite (ŽC 112 Rijeka).

V. FINANCIRANJE SUSTAVA CIVILNE ZAŠTITE

Kroz financiranje sustava civilne zaštite potrebno je postići racionalno, funkcionalno i učinkovito djelovanje sustava civilne zaštite. Sukladno Zakonu o sustavu civilne zaštite („Narodne novine“ broj 82/15, 118/18, 31/20, 20/21 i 114/22) u Proračunu Primorsko-goranske županije kontinuirano se planiraju financijska sredstva za potrebe sustava civilne zaštite i to za rad Stožernih tijela, vatrogasnih postrojbi, Društva crvenog križa Primorsko-goranske županije, Hrvatske gorske službe spašavanja, Stanica Rijeka i Delnice te ostalih udruga od značaj za sustav civilne zaštite Primorsko-goranske županije.

VI. OPĆI I POJEDINAČNI CILJEVI U RAZVOJU SUSTAVA CIVILNE ZAŠTITE PRIMORSKO-GORANSKE ŽUPANIJE ZA RAZDOBLJE 2025.-2028. GODINE

Aktivnost	Nositelj	Rok/Period	Godina
Donijeti godišnji plan razvoja sustava CZ PGŽ	Predstavničko tijelo PGŽ	1. Kvartal	2025. 2026. 2027. 2028.
Usvojiti analizu sustava civilne zaštite PGŽ za proteklu godinu	Predstavničko tijelo PGŽ	1. Kvartal	2025. 2026. 2027. 2028.
Donijeti plan vježbi/osposobljavanja postrojbi CZ PGŽ	Predstavničko tijelo PGŽ	1. Kvartal	2025. 2026. 2027. 2028.
Informiranje, osposobljavanje i provedbe zajedničkih vježbi operativnih snaga iz sustava CZ PGŽ	Djelatnik PGŽ zadužen za poslove CZ	1.-4. kvartal	2025. 2026. 2027. 2028.
U Proračunu PGŽ osiguravati sredstva za financiranje sustava CZ PGŽ	Predstavničko tijelo PGŽ	4. kvartal	2025. 2026. 2027. 2028.
Donijeti akte vezane uz preventivne mjere zaštite od požara, osobito u pripremi protupožarne sezone	Izvršno tijelo PGŽ	1.-4. kvartal	2025. 2026. 2027. 2028.
Imenovati novi sastav Stožera CZ PGŽ/Lokalni izbori	Predstavničko tijelo PGŽ	3.-4. kvartal	2025.

Ažurirati evidenciju pripadnika postrojbe CZ PGŽ	Djelatnik PGŽ zadužen za poslove CZ	1.-4. kvartal	2025. 2026. 2027. 2028.
Revidiranje/usvajanje ostalih dokumenata/akata iz sustava CZ PGŽ	Izvršno/predstavničko tijelo PGŽ	1.-4. kvartal	2025. 2026. 2027. 2028.

VII. ZAVRŠNA ODREDBA

Ove Smjernice usvajaju se za razdoblje od četiri godine i objavit će se u „Službenim novinama Primorsko-goranske županije“.

KLASA: 024-04/24-01/9
URBROJ: 2170-01-01/5-24-31
Rijeka, 5. prosinca 2024.

PRIMORSKO-GORANSKA ŽUPANIJA Županijska skupština

PREDSJEDNIK
Marko Boras Mandić

229.

Na temelju članka 181. stavka 2. Zakona o zdravstvenoj zaštiti („Narodne novine“ broj 100/18, 125/19, 147/20, 119/22, 33/23 i 36/24), članka 28. stavka 1. točke 23. Statuta Primorsko-goranske županije („Službene novine“ broj 23/09, 9/13, 25/13 – pročišćeni tekst, 5/18, 8/18 - pročišćeni tekst, 2/20 i 4/21) i članka 84. Poslovnika Županijske skupštine Primorsko-goranske županije („Službene novine“ broj 26/09, 16/13, 25/13 – pročišćeni tekst i 4/21), Županijska skupština Primorsko-goranske županije na 32. sjednici održanoj 5. prosinca 2024. godine, donijela je

PLAN
specijalističkog usavršavanja zdravstvenih radnika u
zdravstvenim ustanovama kojima je
Primorsko-goranska županija osnivač za razdoblje
2025. - 2029. godine

I.

Donosi se Plan specijalističkog usavršavanja zdravstvenih radnika u zdravstvenim ustanovama kojima je Primorsko-goranska županija osnivač za razdoblje 2025. - 2029. godine (dalje u tekstu: Plan) kako slijedi:

DOM ZDRAVLJA

- 75 specijalizacija iz obiteljske (opće) medicine,
- 6 specijalizacija iz zdravstvene zaštite predškolske djece,

- 1 specijalizacija iz zdravstvene zaštite žena,
- 5 specijalizacija iz medicinske biokemije i laboratorijske medicine u sklopu SKZZ
- 2 specijalizacije iz fizikalne medicine i rehabilitacije,
- 4 specijalizacije iz kardiologije,
- 1 specijalizacija iz pulmologije,
- 1 specijalizacija iz endokrinologije i dijabetologije,
- 1 specijalizacija iz dermatologije i venerologije,
- 2 specijalizacije iz medicine rada i sporta,
- 1 specijalizacija iz ortodoncije,
- 2 specijalizacije iz oralne kirurgije.

NASTAVNI ZAVOD ZA JAVNO ZDRAVSTVO

- 1 specijalizacija iz psihijatrije,
- 1 specijalizacija iz kliničke mikrobiologije,
- 1 specijalizacija iz medicine rada i sporta,
- 1 specijalizacija iz školske i adolescentne medicine.

ZAVOD ZA HITNU MEDICINU

- 5 specijalizacija hitne medicine.

THALASSOTHERAPIA OPATIJA

- 3 specijalizacije iz kardiologije,
- 1 specijalizacija iz reumatologije,
- 1 specijalizacija iz kliničke radiologije
- 1 specijalizacija iz fizikalne medicine i rehabilitacije.

INSULA RAB

- 25 specijalizacija iz psihijatrije,
- 3 subspecijalizacije iz dječje i adolescentne psihijatrije,
- 5 specijalizacija iz neurologije,
- 5 specijalizacija iz opće interne medicine,
- 2 specijalizacija iz fizikalne medicine i rehabilitacije,
- 2 specijalizacije iz gerijatrije,
- 5 specijalizacija iz medicinske biokemije i laboratorijske medicine.

THALASSOTHERAPIA CRIKVENICA

- 1 specijalizacija iz kardiologije,
- 1 specijalizacija iz dermatologije i venerologije,
- 1 specijalizacija iz zdravstvene zaštite predškolske djece,
- 1 specijalizacija iz fizikalne medicine i rehabilitacije,
- 1 subspecijalizacija iz pedijatrijske pulmologije,
- 1 subspecijalizacija iz pedijatrijske dermatologije.

II.

Plan iz točke I. temelji se na potrebama razvoja zdravstvene djelatnosti pojedine ustanove, postojećem broju zdravstvenih radnika pojedinih specijalnosti, njihovom rasporedu i dobnoj strukturi.

III.

Plan iz točke I. zdravstvene ustanove će izvršavati donošenjem godišnjih planova specijalističkog usavršavanja sukladno osiguranim sredstvima u financijskom planu.

KLASA: 024- 04/24- 01/9

URBROJ: 2170- 01- 01/5- 24- 33

Rijeka, 5. prosinca 2024.

PRIMORSKO- GORANSKA ŽUPANIJA
Županijska skupština

PREDSJEDNIK

Marko Boras Mandić, v.r.

230.

Na temelju članka 75. stavka 1. Zakona o sportu („Narodne novine“ broj 141/22), članka 9. Pravilnika o načinu donošenja javnih potreba u sportu Primorsko- goranske županije („Službene novine“ broj 38/23), članka 28. stavka 1. točke 22. Statuta Primorsko- goranske županije („Službene novine“ broj 23/09, 9/13, 25/13 – pročišćeni tekst, 5/18, 8/18 – pročišćeni tekst, 2/20 i 4/21) i članka 84. Poslovnika Županijske skupštine Primorsko- goranske županije („Službene novine“ broj 26/09, 16/13, 25/13 – pročišćeni tekst i 4/21), Županijska skupština Primorsko- goranske županije na 32. sjednici održanoj 5. prosinca 2024. godine, donijela je

ODLUKU

**o II. izmjenama Odluke o korištenju sredstava
za financiranje javnih potreba u sportu
Primorsko- goranske županije za 2024. godinu**

I.

Odluci o korištenju sredstava za financiranje javnih potreba u sportu Primorsko- goranske županije za 2024. godinu („Službene novine“ broj 10/24 i 26/24), u točki I. iznos

„1.182.800,00 eura“ zamjenjuje se iznosom „1.203.900,00 eura“.

II.

U točki II. stavku 2. iznos „1.123.700,00 eura“ zamjenjuje se iznosom „1.141.700,00 eura“, a iznos „59.100,00 eura“ zamjenjuje se iznosom „62.200,00 eura“.

III.

Primorsko- goranska županija zaključit će dodatke ugovora o sufinanciranju sa Zajednicom sportova Primorsko- goranske županije i Savezom školskih sportskih društava Primorsko- goranske županije sukladno točki II. ove Odluke.

Ovlašćuje se Župan Primorsko- goranske županije za zaključivanje dodataka ugovora o sufinanciranju iz stavka 1. ove točke.

IV.

Ova Odluka stupa na snagu osmog dana od dana objave u „Službenim novinama Primorsko- goranske županije“.

KLASA: 024- 04/24- 01/9

URBROJ: 2170- 01- 01/5- 24- 35

Rijeka, 5. prosinca 2024.

PRIMORSKO- GORANSKA ŽUPANIJA
Županijska skupština

PREDSJEDNIK

Marko Boras Mandić, v.r.

231.

Na temelju članka 75. stavka 3. Zakona o sportu („Narodne novine“ broj 141/22), članka 9. Pravilnika o načinu donošenja javnih potreba u sportu Primorsko- goranske županije („Službene novine“ broj 38/23), članka 28. stavka 1. točke 22. Statuta Primorsko- goranske županije („Službene novine“ broj 23/09, 9/13, 25/13 – pročišćeni tekst, 5/18, 8/18 – pročišćeni tekst, 2/20 i 4/21) i članka 84. Poslovnika Županijske skupštine Primorsko- goranske županije („Službene novine“ broj 26/09, 16/13, 25/13 – pročišćeni tekst i 4/21), na prijedlog Zajednice sportova Primorsko- goranske županije i Saveza školskih sportskih društava Primorsko- goranske županije, Županijska skupština Primorsko- goranske županije na 32. sjednici održanoj 5. prosinca 2024. godine, donijela je

II. IZMJENE

**PROGRAMA JAVNIH POTREBA
U SPORTU PRIMORSKO- GORANSKE ŽUPANIJE
ZA 2024. GODINU**

I.

U Programu javnih potreba u sportu Primorsko- goranske županije za 2024. godinu („Službene novine Primorsko- goranske županije“ broj 10/24 i 26/24, dalje u tekstu: Program), u točki I., mijenjaju se iznosi programskih područja kako slijedi:

- Predlagatelj Zajednica sportova Primorsko- goranske županije:

- kod programskog područja pod nazivom „Programske aktivnosti od značaja za razvoj sporta u PGŽ“ iznos od 280.000,00 eura zamjenjuje se iznosom od 285.000,00 eura,

- kod programskog područja pod nazivom „Sport osoba s invaliditetom“ iznos od 61.600,00 eura zamjenjuje se iznosom od 74.600,00 eura,

- Ukupna vrijednost programskih područja Zajednice sportova Primorsko- goranske županije mijenja se i glasi: 1.141.700,00 eura.

• Predlagatelj Savez školskih sportskih društava Primorsko- goranske županije:

- kod programskog područja pod nazivom „Redovna djelatnost Saveza školskih sportskih društava PGŽ“ iznos od 29.100,00 eura zamjenjuje se iznosom od 32.200,00 eura,

- Ukupna vrijednost programskih područja Saveza školskih sportskih društava Primorsko- goranske županije mijenja se i glasi: 62.200,00 eura.

Ukupna vrijednost Programa mijenja se i glasi: 1.203.900,00 eura.

II.

Ove II. izmjene Programa stupaju na snagu osmog dana od dana objave u „Službenim novinama Primorsko- goranske županije“.

KLASA: 024- 04/24- 01/9

URBROJ: 2170- 01- 01/5- 24- 37

Rijeka, 5. prosinca 2024.

PRIMORSKO- GORANSKA ŽUPANIJA
Županijska skupština

PREDSJEDNIK
Marko Boras Mandić, v.r.

232.

Na temelju članka 6. stavka 3. podstavka 2. Uredbe o kriterijima, mjerilima i postupcima financiranja i ugovaranja programa i projekata od interesa za opće dobro koje provode udruge („Narodne novine“ broj 26/15 i 37/21), članka 17. stavka 1. podstavka 2. Pravilnika o kriterijima, mjerilima i postupcima financiranja i ugovaranja programa i projekata od interesa za opće dobro koje provode udruge („Službene novine“ broj 34/15 i 18/21), članka 14. stavka 2. Odluke o izvršavanju Proračuna Primorsko- goranske županije za 2024. godinu („Službene novine“ broj 48/23 i 26/24), članka 28. stavka 1. točke 22. Statuta Primorsko- goranske županije („Službene novine“ broj 23/09, 9/13, 25/13 – pročišćeni tekst, 5/18, 8/18 – pročišćeni tekst, 2/20 i 4 /21) i članka 84. Poslovnika Županijske skupštine Primorsko – goranske županije („Službene novine“ broj 26/09, 16/13, 25/13 – pročišćeni tekst i 4/21), Županijska skupština Primorsko- goranske županije na 32. sjednici održanoj 5. prosinca 2024. godine, donijela je

O D L U K U

o izmjeni Odluke o rasporedu proračunskih sredstava Hrvatskoj gorskoj službi spašavanja - Stanici Rijeka

Članak 1.

U Odluci o rasporedu proračunskih sredstava Hrvatskoj gorskoj službi spašavanja - Stanici Rijeka od 29. veljače 2024. godine („Službene novine“ broj 10/24), u članku 1. riječi „u iznosu od 470.000,00 eura“ zamjenjuju se riječima „u iznosu od 620.000,00 eura“.

Članak 2.

U članku 2. riječi „u iznosu od 470.000,00 eura“ zamjenjuju se riječima „u iznosu od 620.000,00 eura“.

Članak 3.

Ovlašćuje se Župan Primorsko- goranske županije da zaključni dodatak ugovoru sa Hrvatskom gorskom službom spašavanja - Stanicom Rijeka o korištenju raspoređenih sredstava prema članku 1. ove Odluke.

Članak 4.

Ova Odluka stupa na snagu prvog dana od dana objave u „Službenim novinama Primorsko- goranske županije“.

KLASA: 024- 04/24- 01/9

URBROJ: 2170- 01- 01/5- 24- 39

Rijeka, 5. prosinca 2024.

PRIMORSKO- GORANSKA ŽUPANIJA
Županijska skupština

PREDSJEDNIK
Marko Boras Mandić, v.r.

233.

Na temelju članka 35. stavka 2. Zakona o vlasništvu i drugim stvarnim pravima („Narodne novine“ broj 91/96, 68/98, 137/99, 22/00, 73/00, 114/01, 79/06, 141/06, 146/08, 38/09, 153/09, 90/10, 143/12, 94/17 - službeni pročišćeni tekst, 152/14 i 81/15- službeni pročišćeni tekst), članka 28. stavka 1. točke 22. Statuta Primorsko- goranske županije („Službene novine“ broj 23/09, 9/13, 25/13- pročišćeni tekst, 5/18, 8/18- pročišćeni tekst, 2/20 i 4/21) i članka 84. Poslovnika Županijske skupštine Primorsko- goranske županije („Službene novine“ broj 26/09, 16/13, 25/13- pročišćeni tekst i 4/21), Županijska skupština Primorsko- goranske županije na 32. sjednici održanoj 5. prosinca 2024. godine, donijela je

O D L U K U

o izmjeni Odluke o uvjetima, načinu i postupku raspolaganja i upravljanja nekretninama u vlasništvu Primorsko- goranske županije

Članak 1.

U Odluci o uvjetima, načinu i postupku raspolaganja i upravljanja nekretninama u vlasništvu Primorsko- goranske županije („Službene novine“ broj 49/12, 37/15 i 4/16- pročišćeni tekst, dalje u tekstu: Odluka), članak 15. mijenja se i glasi:

„Ako se postupak javnog natječaja ponavlja jer u prvom krugu postupka nije pristigla niti jedna ponuda, početna cijena može se sniziti u odnosu na cijenu iz prvog postupka javnog natječaja sukladno mišljenju ovlaštene osobe iz članka 7. ove Odluke.

Ako se postupak prodaje ili drugog raspolaganja nekretninama i nakon njegovog drugog ponavljanja na natječaju dovrši bez uspjeha, navedenom nekretninom neće se raspolagati prije ponovne izrade procjemenog elaborata kojim se utvrđuje njezina tržišna vrijednost.

Izradu procjemenog elaborata iz stavka 2. ovog članka ne može obaviti osoba koja je izradila prvu procjenu.

Odluku o sniženju početne cijene u ponovljenim postupcima prodaje ili drugog raspolaganja donosi ono tijelo koje je donijelo odluku u prvom postupku prodaje ili drugog raspolaganja.“

Članak 2.

U cijelom tekstu Odluke riječ: „kuna“ u određenom broju i padežu zamjenjuje se riječju: „euro“ u odgovarajućem broju i padežu.

Članak 3.

Ova Odluka stupa na snagu osmog dana od dana objave u „Službenim novinama Primorsko-goranske županije“.

KLASA: 024- 04/24- 01/9

URBROJ: 2170- 01- 01/5- 24- 41

Rijeka, 5. prosinca 2024.

PRIMORSKO- GORANSKA ŽUPANIJA
Županijska skupština

PREDSJEDNIK

Marko Boras Mandić, v.r.

234.

Na temelju članka 2. stavka 1. Zakona o pomorskom dobru i morskim lukama („Narodne novine“ broj 83/23), članka 62. stavka 5. točke 1. i članka 65. stavka 1. Zakona o koncesijama („Narodne novine“ broj 69/17 i 107/20), članka 28. stavka 1. točke 23. Statuta Primorsko-goranske županije („Službene novine“ broj 23/09, 9/13, 25/13 - pročišćeni tekst, 5/18, 8/18 – pročišćeni tekst, 2/20 i 4/21) i članka 84. Poslovnika Županijske skupštine Primorsko-goranske županije („Službene novine“ broj 26/09, 9/13, 25/13 - pročišćeni tekst i 4/21), uz pozitivno mišljenje Stručnog povjerenstva za koncesije na pomorskom dobru u Primorsko-goranskoj županiji sa sjednice od 25. listopada 2024. godine (KLASA: 342-01/24-02/48, URBROJ: 2170-07-02/5-24-2), Županijska skupština na 32. sjednici održanoj 5. prosinca 2024. godine, donijela je

ODLUKU

o usklađenju i izmjenama Odluke o davanju koncesije za izgradnju i gospodarsko korištenje luke posebne namjene – sportska luka Opatija, Grad Opatija

Članak 1.

Županijska skupština Primorsko-goranske županije na sjednici održanoj 25. ožujka 2021. godine donijela je Odluku o davanju koncesije za izgradnju i gospodarsko korištenje luke posebne namjene – sportske luke Opatija, Grad Opatija („Službene novine“ broj 8/21) – dalje u tekstu: Odluka o davanju koncesije.

Na temelju Odluke o davanju koncesije između Primorsko-goranske županije kao Davatelja koncesije i Zajednice Ponuditelja koju čine Jedriličarski klub „Opatija“ i Yacht Club Zert d.o.o. – dalje u tekstu: Koncesionar, dana 27. rujna 2021. godine sklopljen je Ugovor broj P 008/07/2021 o koncesiji za izgradnju i gospodarsko korištenje luke posebne namjene – sportska luka Opatija, Grad Opatija – dalje u tekstu: Ugovor.

Članak 2.

U članku 2. stavku 2. Odluke o davanju koncesije riječi: „slijedećim katastarskim česticama: k.č.br. 1749/1, k.č.br. 1751, k.č.br. 1750 i k.č.br. 1753 k.o. Opatija“ zamjenjuju se riječima:

„novoformiranoj k.č.br. 1750 upisanoj u zk. ul. broj 2200 k.o. Opatija koja odgovara prijašnjim k.č. br. 1751, 1750, 1753 i 1749/1 k.o. Opatija.“

Članak 3.

U članku 3. Odluke o davanju koncesije stavak 1. mijenja se i glasi:

„U sportskoj luci obavljati će se slijedeće lučke i gospodarske djelatnosti: upotreba veza za brodice upisane u hrvatski očevidnih brodica s namjenom sport i rasonoda, dizanje i spuštanje brodica, motora i jarbola, skladištenje i održavanje plovila, opreme, radionička izrada jednostavnih elemenata, organiziranje škole sportova na vodi, organiziranje sportsko-rekreacijskih sadržaja, provedbu natjecanja i ostale srodne djelatnosti, te ugostiteljska djelatnost koja obuhvaća pripremanje i usluživanje jela, pića i napitaka. Pripremanje i usluživanje jela, pića i napitaka obavljati će se u rekonstruiranoj zgradi športsko-rekreacijske namjene s ugostiteljskim sadržajem čija je korisna površina utvrđena Glavnim projektom naziva: Rekonstrukcija građevine sportsko-rekreacijske namjene s ugostiteljskim sadržajem, građenje pomoćne građevine te uređenje akvatorija sportske luke sa devet vezova, oznaka projekta 007/2022, zajednička oznaka 72022 iz ožujka 2023. godine te Izmjenama i dopunama Glavnog projekta oznake 007/2024 iz ožujka 2024. godine oba izrađena od Barč d.o.o. Opatija.“

Stavak 2. mijenja se i glasi:

„Unutar sportske luke predviđena je upotreba 9 vezova.“

Stavak 3. podstavak 9. mijenja se i glasi:

„o po završetku izgradnje Koncesionar je Davatelju koncesije dostavio pravomoćnu Uporabnu dozvolu izdanu od Upravnog odjela za prostorno uređenje, graditeljstvo i zaštitu okoliša, Ispostava Opatija pod posl. brojem: KLASA: UP/I-361-05/24-01/000069, URBROJ: 2170-03-06/4-24-0006 od 02. kolovoza 2024. godine slijedom čega je izvršeno usklađenje korisne površine i stalnog dijela koncesijske naknade za ugostiteljsku namjenu.“

Članak 4.

U članku 5. Odluke o davanju koncesije stavak 1. podstavak 1. mijenja se i glasi:

“o stalni dio godišnje naknade za koncesiju iznosi 19.853,91 eura (slovima: devetnaesttisućaosamstopedesettriuraidevedesetjedancent).“

Utvrđuje se da će se povećanje stalnog dijela koncesijske naknade iz stavka 1. primjenjivati počevši od 01. siječnja 2025. godine.

Članak 5.

Na temelju ove Odluke Davatelj koncesije će Koncesionaru ponuditi sklapanje Dodatka Ugovoru.

Ukoliko Koncesionar u roku od 30 dana od dana izvršnosti ove Odluke ne sklopi Dodatak Ugovoru Davatelj koncesije će poduzeti radnje u svrhu raskida Ugovora.

Za Davatelja koncesije Dodatak Ugovoru potpisuje Župan.

Članak 6.

Ova Odluka stupa na snagu osmog dana od dana objave u „Službenim novinama Primorsko-goranske županije“.

Obrazloženje

Na temelju Odluke o davanju koncesije za izgradnju i gospodarsko korištenje luke posebne namjene – sportska luka Opatija, Grad Opatija („Službene novine“ broj 8/21) - dalje u tekstu: Odluka o davanju koncesije između Primorsko-goranske županije kao Davatelja koncesije i Zajednice Ponuditelja koju čine Jedriličarski klub „Opatija“ i Yacht Club Zert d.o.o. – dalje u tekstu: Koncesionar dana 27. rujna 2021. godine sklopljen je Ugovor broj P 008/07/2021 o koncesiji za izgradnju i gospodarsko korištenje luke posebne namjene – sportska luka Opatija, Grad Opatija – dalje u tekstu: Ugovor.

Odlukom o davanju koncesije i Ugovorom propisano je da je Koncesionar dužan u roku od 30 dana od izdavanja dostaviti uporabnu dozvolu te da će se izvršiti potrebna usklađenja u odnosu na korisnu površinu i stalni dio koncesijske naknade.

Isto je bilo propisano i Odlukom namjeri davanja koncesije za izgradnju i gospodarsko korištenje luke posebne namjene – sportska luka Opatija, Grad Opatija („Službene novine“ broj 41/20 i 4/21) – dalje u tekstu: Odluka o namjeri davanja koncesije i Dokumentacijom za nadmetanje koja je bila njezin sastavni dio.

Koncesionar je postupajući po odredbama Ugovora u propisanom roku dostavio dokaze o izvršenim ulaganjima i pravomoćnu Uporabnu dozvolu kojom potvrđuje da su svi zahvati izvedeni sukladno izdanim dokumentima te Zahtjev za usklađenjem Ugovora sa izdanim dokumentima.

Odlukom o davanju koncesije i Ugovorom je utvrđeno da je unutar sportske luke predviđena upotreba od 8 do najviše 11 vezova, ovisno o dimenzijama plovila.

Uporabnom dozvolom dozvoljava se uporaba rekonstruirane građevine športsko-rekreacijske namjene s ugostiteljskim sadržajem, izgrađene pomoćne građevine (spremišta) i uređenog akvatorija sportske luke sa devet vezova.

Na temelju izdanih dokumenata također je utvrđeno da je u postupku ishodovanja dokumentacije za rekonstrukciju objekta novoformirana k.č.br. 1750 upisana u zk.ul. broj 2200 k.o. Opatija koja odgovara prijašnjim k.č. br. 1751, 1750, 1753 i 1749/1 te se Odluka o davanju koncesije usklađuje sa novim stanjem i u odnosu na novoformiranu katastarsku česticu i broj vezova.

Pored površine ugostiteljske namjene iz Odluke o davanju koncesije i Ugovora rekonstrukcijom građevine povećala se iskoristiva površina za ugostiteljsku namjenu budući da se sada i na I. katu nalazi ugostiteljski objekt. Isti se sastoji od objekta za posluživanje površine 71,40 m², točionika i kuhinje površine 29,64 m², te natkrivene i nenatkrivene terasa ukupne površine 308,71 m², što ukupno iznosi 409,75 m².

Isto je utvrđeno uvidom u Glavni projekt naziva: Rekonstrukcija građevine sportsko-rekreacijske namjene s ugostiteljskim sadržajem, građenje pomoćne građevine te uređenje akvatorija sportske luke sa devet vezova, oznaka projekta 007/2022, zajednička oznaka 72022 iz ožujka 2023. godine te u Izmjene i dopune Glavnog projekta oznake 007/2024 iz ožujka 2024. godine, oba izrađena od Barč d.o.o. Opatija, a na temelju kojih su izdani dokumenti za građenje i Uporabna dozvola.

Ukupna tlocrtna površina dodijeljena u koncesiju se ne mijenja obzirom da se pomorsko dobro ne može etažirati već se sukladno dokumentima o gradnji, Odluci o davanju koncesije

i Ugovoru, a unutar postojećeg obuhvata koncesije, obračunava dodatna naknada za površinu koja se koristi u ugostiteljske svrhe.

Primjenjujući Uredbu o postupku davanja koncesije na pomorskom dobru („Narodne novine“ broj 23/04, 101/04, 39/06, 63/08, 125/10, 102/11, 83/12, 10/17 i 83/23) – dalje u tekstu: Uredba za površinu turističko-ugostiteljske namjene od 301 do 500 m² početni iznos stalnog dijela koncesijske naknade iznosi 200 kn/m² odnosno 26,54 eur/m². Koncesionar je u svojoj Ponudi dostavljenoj na natječaj ponudio stalni dio naknade veći za 0,69% u odnosu na početni iznos koncesijske naknade iz Odluke o namjeri davanja koncesije, pa se isti postotak povećanja primijenio i kod određivanja naknade za dodatnu iskoristivu površinu ugostiteljske namjene te je ista obračunata u iznosu od 10.949,80 eura.

Nadalje, člankom 5. stavkom 4. Odluke o davanju koncesije utvrđena je mogućnost promjene visine i/ili načina izračuna i plaćanja naknade za koncesiju na temelju članka 57. ZOK-a. Zbog nužnosti sagledavanja ispravne provedbe ugovora o koncesijama u razdobljima u kojima dolazi do promjene makroekonomskih kretanja, a posebice u slučaju inflatornih pritisaka koji kao takvi imaju izravni utjecaj u okviru provedbe ugovora o koncesijama, te s tim povezano plaćanje realno iskazanih i vrednovanih naknada za koncesije nužnim se nametnulo postupanje davatelja koncesije u svrhu zaštite finansijskih interesa koji su regulirani ugovorima o koncesijama, a što je davateljima koncesija na području Republike Hrvatske posebno naglasilo i Ministarstvo financija.

Primorsko-goranska županija kao Davatelj koncesije je sagledala nove okolnosti te u cilju ostvarivanja realne vrijednosti plaćanja koncesijskih naknada definiranih ugovorima o koncesijama pristupila izmjeni stalnog dijela koncesijske naknade obzirom da su inflatorna kretanja već utjecala na povećanje iznosa koji Koncesionari plaćaju na temelju promjenjivog dijela koncesijske naknade.

Indeksacijom stalnog dijela koncesijske naknade izrađenom na osnovu važeće koncesijske naknade, ovisno o promjenjivim stopama inflacije, temeljem zadnjeg službenog podatka o Indeksu potrošačkih cijena za prvi kvartal 2024. godine kojeg objavljuje Državni zavod za statistiku, utvrđeno je da je računajući od slijedećeg mjeseca od mjeseca u kojem je sklopljen Ugovor do ožujka 2024. godine inflacija iznosila 19,80%. Slijedom utvrđenja o stopi inflacije indeksiran je stalni dio koncesijske naknade iz Ugovora i utvrđeno je da se isti povećava sa 7.432,48 eura na 8.904,11 eura, odnosno za 1.471,63 eura, a o čemu je Koncesionar obaviješten dopisom u srpnju 2024. godine.

Primjenjujući indeksaciju te povećanje naknade za ugostiteljsku djelatnost za površinu koja se nalazi na I. katu rekonstruiranog objekta obračunat je novi stalni iznos koncesijske naknade koju će Koncesionar biti dužan podmirivati od 01. siječnja 2025. godine i koji iznosi 19.853,91 eura.

Slijedom naprijed navedenog pristupilo se potrebnim usklađenjima sukladno odredbama Odluke o davanju koncesije i Ugovora te izmjeni stalnog dijela koncesijske naknade.

UPUTA O PRAVNOM LIJEKU

Protiv ove Odluke može se izjaviti žalba u roku od 15 (petnaest) dana od dana njena primitka.

Žalba se podnosi u pisanom obliku Davatelju koncesije koji je prosljeđuje tijelu nadležnom za rješavanje o žalbi sukladno zakonskim odredbama.

KLASA: 024-04/24-01/9
URBROJ: 2170-01-01/5-24-43
Rijeka, 5. prosinca 2024.

PRIMORSKO-GORANSKA ŽUPANIJA
Županijska skupština
PREDSJEDNIK
Marko Boras Mandić, v.r.

235.

Na temelju članka 19. stavka 5. Zakona o savjetima mladih („Narodne novine“ broj 41/14 i 83/23), članka 18. stavka 4. Odluke o osnivanju Savjeta mladih Primorsko-goranske županije („Službene novine“ broj 22/14 i 35/23), članka 28. stavka 1. točke 23. Statuta Primorsko-goranske županije („Službene novine“ broj 23/09, 9/13, 25/13 - pročišćeni tekst, 5/18, 8/18 – pročišćeni tekst, 2/20 i 4/21) i članka 84. Poslovnika Županijske skupštine Primorsko-goranske županije („Službene novine“ broj 26/09, 16/13, 25/13 - pročišćeni tekst i 4/21), Županijska skupština Primorsko-goranske županije na 32. sjednici održanoj 5. prosinca 2024. godine, donijela je

ODLUKU o davanju odobrenja na Program rada i financijski plan Savjeta mladih Primorsko-goranske županije za 2025. godinu

Članak 1.

Odobrava se Program rada i financijski plan Savjeta mladih Primorsko-goranske županije za 2025. godinu kojeg je Savjet mladih Primorsko-goranske županije donio na sjednici od 6. studenog 2024. godine.

Članak 2.

Ova Odluka stupa na snagu prvog dana od dana objave u „Službenim novinama Primorsko-goranske županije“.

KLASA: 024-04/24-01/9
URBROJ: 2170-01-01/5-24-45
Rijeka, 5. prosinca 2024.

PRIMORSKO-GORANSKA ŽUPANIJA
Županijska skupština
PREDSJEDNIK
Marko Boras Mandić, v.r.

236.

Na temelju članka 28. stavka 1. točke 22. Statuta Primorsko-goranske županije („Službene novine“ broj 23/09, 9/13, 25/13 - pročišćeni tekst, 5/18, 8/18 – pročišćeni tekst, 2/20 i 4/21) i članka 84. Poslovnika Županijske skupštine Primorsko-goranske županije („Službene novine“ broj 26/09, 16/13, 25/13 - pročišćeni tekst i 4/21), Županijska skupština Primorsko-goranske županije na 32. sjednici održanoj 5. prosinca 2024. godine, donijela je

DEKLARACIJU O ZAŠTITI TRADICIONALNOG OBITELJSKOG SMJEŠTAJA U TURIZMU

Članak 1.

Pružanje turističkog smještaja kod domaćina se mora tretirati kao strateška grana razvoja hrvatskog turizma.

Članak 2.

Obiteljski turistički smještaj gdje turist boravi kod domaćina mora ostati porezno tretiran kao do sada, bez novih nameta i bez povećanja trenutnih nameta.

Članak 3.

Domaćin - pružatelj usluga u turizmu treba dobiti posebni povlašteni porezni tretman, vodeći računa o značaju tog vida turističke ponude.

Članak 4.

Jedinice lokalne samouprave, odnosno njihova predstavnička tijela moraju biti jedini ovlašteni vezano za određivanje visine paušalnog iznosa po smještajnoj jedinici.

Članak 5.

Postojeći prijedlozi zakona kojima se želi regulirati navedena materija trebaju se povući iz saborske procedure i vratiti na usuglašavanje sa zainteresiranom zajednicom prvenstveno s udrugama koje okupljaju male iznajmljivače i turističke djelatnike u obiteljskom turizmu.

Članak 6.

Ova Deklaracija objavit će se u „Službenom novinama Primorsko-goranske županije“.

KLASA: 024-04/24-01/9
URBROJ: 2170-01-01/5-24-47
Rijeka, 5. prosinca 2024.

PRIMORSKO-GORANSKA ŽUPANIJA
Županijska skupština
PREDSJEDNIK
Marko Boras Mandić, v.r.

237.

Na temelju članka 148. stavka 1. točke 4. Općeg poreznog zakona („Narodne novine“ broj 115/16, 106/18, 121/19, 32/20, 42/20 i 114/22), članka 48. stavka 3. Zakona o lokalnoj i područnoj (regionalnoj) samoupravi („Narodne novine“ broj 33/01, 60/01, 129/05, 109/07, 125/08, 36/09, 150/11, 144/12, 19/13, 137/15, 123/17, 98/19 i 144/20), članka 12. Odluke o izvršavanju Proračuna Primorsko-goranske županije za 2024. godinu („Službene novine“ broj 48/23 i 26/24), članka 65. stavka 4. Statuta Primorsko-goranske županije („Službene novine“ broj 23/09, 9/13, 25/13 – pročišćeni tekst, 5/18, 8/18 – pročišćeni tekst, 2/20 i 4/21) i članka 84. Poslovnika Županijske skupštine Primorsko-goranske županije („Službene novine“ broj 26/09, 16/13, 25/13 – pročišćeni tekst i 4/21), Županijska skupština Primorsko-goranske županije na 32. sjednici održanoj 5. prosinca 2024. godine, donijela je

ODLUKU**o otpisu potraživanja s osnova koncesijske naknade za koncesionara trgovačko društvo HOTELI NOVI d.d.****I.**

Utvrđuje se i u cijelosti otpisuje potraživanje Primorsko-goranske županije prema koncesionaru HOTELI NOVI d.d., Novi Vinodolski, Ulica Kralja Tomislava 4, OIB: 16257188822, s osnova koncesijske naknade temeljem Ugovora o koncesiji na pomorskom dobru za gospodarsko korištenje plaže Lišanj u Novom Vinodolskom, KLASA: 342-01/07-02/25, URBROJ: 2170/1-11/9-08-11 od 15. srpnja 2008. godine, s osnova glavnice u iznosu od 96.720,70 eura s pripadajućom kamatom na dan brisanja iz Sudskog registra, u ukupnom iznosu od 213.265,99 eura, koje se nije moglo naplatiti, jer je koncesionar u postupku stačaja brisan iz Sudskog registra dana 10. listopada 2022. godine.

II.

Zadužuje se Upravni djel za proračun, financije i nabavu Primorsko-goranske županije da izvrši otpis potraživanja utvrđenog ovom Odlukom.

III.

Zadužuje se Upravni odjel za pomorsko dobro, promet i veze Primorsko-goranske županije da odmah po donošenju ove Odluke istu dostavi Ministarstvu financija, Registru koncesija radi postupanja po istoj.

IV.

Ova Odluka stupa na snagu osmog dana od dana objave u „Službenim novinama Primorsko-goranske županije“.

KLASA: 024-04/24-01/9
URBROJ: 2170-01-01/5-24-49
Rijeka, 5. prosinca 2024.

PRIMORSKO-GORANSKA ŽUPANIJA

Županijska skupština

PREDSJEDNIK

Marko Boras Mandić, v.r.

238.

Na temelju članka 221. stavka 1. Zakona o pomorskom dobru i morskim lukama („Narodne novine“ broj 83/23), članka 20. stavka 2. i članka 22. stavka 1. Zakona o pomorskom dobru i morskim lukama („Narodne novine“ broj 158/03, 100/04, 141/06, 38/09, 123/11, 56/16 i 98/19), članka 62. stavka 2. i članka 65. stavka 1. Zakona o koncesijama („Narodne novine“ broj 69/17 i 107/20), članka 28. stavka 1. točke 23. Statuta Primorsko-goranske županije („Službene novine“ broj 23/09, 9/13, 25/13 - pročišćeni tekst, 5/18, 8/18 – pročišćeni tekst, 2/20 i 4/21) i članka 84. Poslovnika Županijske skupštine Primorsko-goranske županije („Službene novine“ broj 26/09, 9/13, 25/13 - pročišćeni tekst i 4/21), uz pozitivno mišljenje Stručnog povjerenstva za koncesije na pomorskom dobru u Primorsko-goranskoj županiji sa sjednice od 20. studenog 2024. godine (KLASA: 342-01/24-02/51, URBROJ: 2170-07-02/5-24-2), Županijska skupština na 32. sjednici održanoj 5. prosinca 2024. godine, donijela je

ODLUKU**o izmjenama Odluke o davanju koncesije na pomorskom dobru za adaptaciju i gospodarsko korištenje ugostiteljskog objekta i terasa, plaže i parkirališta, Preluk, Grad Rijeka****Članak 1.**

Županijska skupština Primorsko-goranske županije na sjednici održanoj 26. ožujka 2015. godine donijela je Odluku o davanju koncesije na pomorskom dobru za adaptaciju i gospodarsko korištenje ugostiteljskog objekta i terasa, plaže i parkirališta, Preluk, Grad Rijeka („Službene novine“ broj 9/15) – dalje u tekstu: Odluka o davanju koncesije.

Na temelju Odluke o davanju koncesije sa Zajednicom poduzetelja koju čine Projekt Preluk d.o.o., OIB: 30411928516 iz Rijeke, Frana Supila 6, Projekt zapad d.o.o., OIB: 07297745853 iz Rijeke, Frana Supila 6 i Food city d.o.o., OIB: 37466605280 iz Rijeke, Frana Supila 6, a koju temeljem Sporazuma predstavlja trgovačko društvo Projekt Preluk d.o.o. (dalje u tekstu: Koncesionar) dana 23. studenog 2015. godine sklopljen je Ugovor broj P008/07/2015 o koncesiji na pomorskom dobru za adaptaciju i gospodarsko korištenje ugostiteljskog objekta i terasa, plaže i parkirališta, Preluk, Grad Rijeka (dalje u tekstu: Ugovor o koncesiji).

Članak 2.

U cijelom tekstu Odluke o davanju koncesije riječ: „adaptacija“ zamjenjuje se s riječju: „rekonstrukcija“.

Članak 3.

U članku 1. Odluke o davanju koncesije mijenja se adresa tvrtke Projekt zapad d.o.o. na način da se riječi: „Supilova 6, Rijeka“ zamjenjuju riječima: „Maršala Tita 198, Opatija“, te se riječi: „Food city“ mijenjaju i glase: „Grad hrane“.

Članak 4.

U članku 2. Odluke o davanju koncesije stavci 3. i 4. mijenjaju se i glase:

„Planirani iznos ukupnog investicijskog ulaganja temelji se na predviđenoj dinamici realizacije ulaganja definiranoj u Studiji gospodarske opravdanosti izrađenoj od Najpovoljnijeg ponuditelja u siječnju 2015. godine i korigiranoj verziji Studije gospodarske opravdanosti izrađenoj u ožujku 2023. godine i iznosi najmanje 988.020,00 eura.

U dvije godine od dana sklapanja Dodatka Ugovoru o koncesiji Najpovoljniji ponuditelj se obvezuje uložiti iznos od najmanje 800.000,00 eura, a ostatak ulaganja ravnomjerno po godinama trajanja koncesije.“

Članak 5.

Članak 4. Odluke o davanju koncesije mijenja se i glasi: „Koncesija se daje na rok od 17 godina računajući od dana uvođenja Koncesionara u posjed odnosno od 20. travnja 2022. godine uz mogućnost raskida Ugovora sukladno važećim zakonskim propisima iz razloga privođenja koncesioniranog područja svrsi utvrđenoj važećom prostorno-planskom dokumentacijom.“

Članak 6.

U članku 5. Odluke o davanju koncesije stavak 1. podstavak 1. mijenja se i glasi:

„-stalni dio godišnje naknade za koncesiju iznosi:

- 17.292,03 eura (slovima: sedamnaest tisuć dvjesto devedeset dva eura i tricenta)“

Stavak 2. mijenja se i glasi:

„Davatelj koncesije zadržava pravo promjene visine i/ili načina izračuna i plaćanja naknade za koncesiju u određenom razdoblju, za vrijeme trajanja ugovora o koncesiji, u skladu s odredbama članka 57. stavaka 4. 5. i 6. Zakona o koncesijama („Narodne novine“ broj 69/17 i 107/20 – dalje u tekstu: ZOK) i podzakonskim aktima.“

Članak 7.

U članku 10. stavku 1. Odluke o davanju koncesije iza riječi: „godine“ dodaje se tekst: „i korigiranoj verziji Studije gospodarske opravdanosti izrađenoj u ožujku 2023. godine“.

Članak 8.

Na temelju ove Odluke ovlašćuje se Koncesionar da od nadležnog tijela ishoduje Lokacijsku dozvolu za rekonstrukciju odnosno stavljanje u funkciju postojeće građevine – ugostiteljskog objekta, terasa i okoliša. Građevina se smije rekonstruirati ukoliko za to postoje planske mogućnosti, u postojećim gabaritima i uz uvjet da se ne mijenja postojeći obalni rub.

Koncesionar se obvezuje da u roku od 1 (jedne) godine od dana izvršenosti ove Odluke ishoduje izvršnu Lokacijsku dozvolu iz stavka 1. ovog članka te istu dostavi Davatelju koncesije.

Po ishodovanju izvršne Lokacijske dozvole Koncesionar će biti u obvezi dostaviti Davatelju koncesije Garanciju banke za dobro ispunjenje obveza ulaganja u visini 5% ponuđene vrijednosti investicije koja se odnosi na zahvat u prostoru na pomorskom dobru s rokom važenja 6 mjeseci dužim od planiranog roka završetka investicijskog ciklusa, koja garancija mora biti bezuvjetna „bez prigovora“ i naplativa na prvi poziv ili dokaz o uplati novčanog pologa iste vrijednosti na račun Davatelja koncesije.

Davatelj koncesije će Koncesionaru po dostavi izvršne Lokacijske dozvole i garancije banke ili novčanog pologa iz stavka 3. ovog članka ponuditi sklapanje Dodatka Ugovoru o koncesiji, u roku od 30 dana.

Ukoliko Koncesionar ne postupi sukladno stavku 2. i 3. ove Odluke smatrati će se da odustaje od sklapanja Dodatka Ugovoru o koncesiji, a ova Odluka prestaje važiti.

Za Davatelja koncesije Dodatak Ugovoru o koncesiji potpisuje Župan.

Članak 9.

Po završetku gradnje, najkasnije u roku od 3 (tri) godine od dana sklapanja Dodatka Ugovoru o koncesiji, Koncesionar je dužan ishoduovati Uporabnu dozvolu, te istu dostaviti Davatelju koncesije.

U suprotnom Davatelj koncesije će aktivirati Garanciju banke za dobro ispunjenje obveza ulaganja ili će zadržati novčani polog dostavljen u svrhu dobrog ispunjenja obveza ulaganja.

Rok iz stavka 1. ovog članka može se produžiti u slučaju objektivnih razloga.

Članak 10.

Sve ostale odredbe Odluke o davanju koncesije ostaju na snazi neizmijenjene.

Članak 11.

Ova Odluka stupa na snagu osmog dana od dana objave u „Službenim novinama Primorsko-goranske županije“.

Obrazloženje

Koncesionar je dostavio Upravnom odjelu za pomorsko dobro, promet i veze Primorsko-goranske županije zahtjev za produljenjem roka trajanja koncesije, a sve obzirom da je, zbog dugotrajnih sudskih postupaka, od sklapanja Ugovora o koncesiji do njegova uvođenja u posjed prošlo razdoblje od sedam godina u kojem se razdoblju područje koncesije nije održavalo te je bitno devastirano i opasno za korištenje. Temeljem navedenog utvrđeno je i da su potrebna dodatna ulaganja kako bi se pomorsko dobro dodijeljeno u koncesiju privelo svrsi i započelo gospodarski koristiti.

Analizom zahtjeva i prikupljene dokumentacije tvrdeno je da su ispunjene odredbe iz članka 22. stavka 1. ZPDML prema kojem članku se rok trajanja koncesije može produžiti u slučaju da nove investicije to gospodarski opravdavaju ili ako nastupi viša sila. U konkretnom slučaju nove investicije su neophodne da bi se predmet koncesije uopće mogao gospodarski koristiti, a promjene koje su nastupile na području koncesije zbog proteka roka od sedam godina od dana sklapanja ugovora do dana uvođenja koncesionara u posjed nisu se mogle predvidjeti.

Postupajući po članku 64. ZOK izrađena je Studija opravdanosti produljenja roka trajanja koncesije i utvrđena je opravdanost produljenja roka trajanja koncesije za dodatnih sedam godina.

Primjenom odredbi članka 62. stavka 2. ZOK, a u svezi s člankom 22. stavkom 1. ZPDML, Davatelj koncesije ne mora pokretati novi postupak davanja koncesije.

Sukladno članku 65. stavku 1. ZOK, po izvršenosti ove Odluke i zaprimanja izvršne Lokacijske dozvole i jamstva za dobro ispunjenje ulaganja, Koncesionaru će se ponuditi sklapanje Dodatka Ugovoru o koncesiji.

Člankom 5. stavkom 2. Odluke o davanju koncesije propisano je da Davatelj koncesije zadržava pravo izmjene visine i/ili načina izračuna i plaćanja koncesijske naknade za vrijeme trajanja koncesije.

Zbog nužnosti sagledavanja ispravne provedbe ugovora o koncesijama u razdobljima u kojima dolazi do promjene makroekonomskih kretanja, a posebice u slučaju inflatornih pritisaka koji kao takvi imaju izravn utjecaj u okviru provedbe ugovora o koncesijama, te s tim povezano plaćanje realno iskazanih i vrednovanih naknada za koncesije nužnim se nametnulo postupanje davatelja koncesije u svrhu zaštite financijskih interesa koji su regulirani ugovorima o koncesijama, a što je davateljima koncesija na području Republike Hrvatske posebno naglasilo i Ministarstvo financija.

Primorsko-goranska županija kao Davatelj koncesije je sagledala nove okolnosti te u cilju ostvarivanja realne vrijednosti plaćanja koncesijskih naknada definiranih ugovorima o koncesijama pristupila izmjeni stalnog dijela koncesijske naknade obzirom da su inflatorna kretanja već utjecala na povećanje iznosa koji Koncesionari plaćaju na temelju promjenjivog dijela koncesijske naknade.

Indeksacijom stalnog dijela koncesijske naknade izrađenom na osnovu važeće koncesijske naknade, ovisno o promjenjivim stopama inflacije, temeljem zadnjeg službenog podatka o Indeksu potrošačkih cijena za prvi kvartal 2024. godine kojeg

objavljuje Državni zavod za statistiku, utvrđeno je da je računajući od slijedećeg mjeseca od mjeseca u kojem je Ugovor stupio na snagu do ožujka 2024. godine inflacija iznosila 10,60%. Slijedom utvrđenja o stopi inflacije indeksiran je stalni dio koncesijske naknade iz Ugovora i utvrđeno je da se isti povećava sa 15.634,75 eura na 17.292,03 eura, odnosno da se stalni dio koncesijske naknade povećava za 1.657,28 eura, a o čemu je Koncesionar obaviješten dopisom u srpnju 2024. godine.

Uvidom u sudski registar utvrđeno je da je tvrtka Food city d.o.o. promijenila naziv u Grad hrane d.o.o., a tvrtka Projekt zapad d.o.o. promijenila sjedište iz Frana Supila 6, Rijeka u Maršala Tita 198, Opatija, pa se Odluka o davanju koncesije mijenja sukladno promjenama koje su nastupile, mijenja se stalni dio koncesijske naknade te se Odluka mijenja u odnosu na mogućnost izmjene koncesijske naknade na način da se propisuje mogućnost izmjene naknade sukladno članku 57. ZOK-a.

UPUTA O PRAVNOM LIJEKU

Protiv ove Odluke može se izjaviti žalba u roku od 15 (petnaest) dana od dana njena primitka.

Žalba se podnosi u pisanom obliku Davatelju koncesije koji je prosljeđuje tijelu nadležnom za rješavanje o žalbi sukladno zakonskim odredbama.

KLASA: 024-04/24-01/9

URBROJ: 2170-01-01/5-24-51

Rijeka, 5. prosinca 2024.

PRIMORSKO-GORANSKA ŽUPANIJA
Županijska skupština

PREDSJEDNIK
Marko Boras Mandić, v.r.

239.

Na temelju članka 31. stavka 1. Zakona o koncesijama („Narodne novine“ broj 69/17 i 107/20), članka 48. stavka 3. Zakona o pomorskom dobru i morskim lukama („Narodne novine“ broj 83/23), članka 14. stavka 1. Uredbe o postupku davanja koncesije na pomorskom dobru („Narodne novine“ broj 23/04, 101/04, 39/06, 63/08, 125/10, 102/11, 83/12, 10/17 i 83/23), članka 28. stavka 1. točke 23. Statuta Primorsko-goranske županije („Službene novine“ broj 23/09, 9/13, 25/13 – pročišćeni tekst, 5/18, 8/18 – pročišćeni tekst, 2/20 i 4/21) i članka 84. Poslovnika Županijske skupštine Primorsko-goranske županije („Službene novine“ broj 26/09, 16/13, 25/13 – pročišćeni tekst i 4/21), uz pozitivno mišljenje Stručnog povjerenstva za koncesije na pomorskom dobru u Primorsko-goranskoj županiji sa sjednice od 20. studenoga 2024. godine (KLASA: 342-01/24-02/51, URBROJ: 2170-07-02/5-24-2), Županijska skupština Primorsko-goranske županije na 32. sjednici održanoj 5. prosinca 2024. godine donijela je

ODLUKU

**o namjeri davanja koncesije na pomorskom dobru
za izgradnju i gospodarsko korištenje plaže ispred
Turističkog naselja Suha Punta, Grad Rab**

SADRŽAJ KONCESIJE

Članak 1.

Ovom Odlukom Primorsko-goranska županija (dalje u tekstu: Davatelj koncesije) iskazuje namjeru davanja koncesije na pomorskom za izgradnju i gospodarsko korištenje plaže ispred Turističkog naselja Suha Punta, Grad Rab, a sve u skladu s Lokacijskom dozvolom izdanom od Primorsko-goranske županije, Upravnog odjela za prostorno uređenje, graditeljstvo i zaštitu okoliša, Ispostava Rab (KLASA: UP/I-350-05/24-01/000007, URBROJ: 2170-03-07/1-24-0007) s datumom izvršnosti od 20. studenoga 2024. godine (dalje u tekstu: Lokacijska dozvola).

PODRUČJE I PREDMET KONCESIJE

Članak 2.

Koncesija se daje na pomorskom dobru ukupne površine od 67.642 m², od čega se 27.753 m² odnosi na površinu kopna, a 39.889 m² na površinu mora.

Kopneni dio koji je predmet koncesije nalazi se na k.č.br. 1741/6, k.č.br. 1743/100 – dio, k.č.br. 1743/101, k.č.br. 1743/102, k.č.br. 1741/5 – dio, k.č.br. 1871 - dio, sve k.o. Kampion koje su upisane u Zemljišnoknjižnom odjelu Rab kao pomorsko dobro.

Koncesija se daje s pravom na gradnju i bez mogućnosti ograđivanja i naplate ulaza.

Sastavni dio ove Odluke čine Grafički prikaz područja koncesije ucrtan na Geodetskoj situaciji građevne čestice u mjerilu 1:750 (na A 0), a izrađen je od trgovačkog društva G 1 d.o.o. iz Labina u listopadu 2024. godine, lomne točke koje opisuju područje koncesije i Dokumentacija za nadmetanje koji se ne objavljuju.

Po stupanju na snagu ove Odluke Dokumentacija za nadmetanje činiti će sastavni dio Obavijesti o namjeri davanja koncesije i objaviti će se u „Elektroničkom oglasniku javne nabave Republike Hrvatske“.

Članak 3.

Gospodarsko korištenje uključuje:

- iznajmljivanje ležaljki do 400 komada
- iznajmljivanje suncobranado 150 komada
- iznajmljivanje baldahina do 100 komada
- iznajmljivanje jastuka do 60 komada
- iznajmljivanje šatora do 10 komada
- iznajmljivanje ljuljački do 20 komada
- iznajmljivanje plutajućih sunčališta površine 25 m² do 5 komada
- iznajmljivanje SUP daske do 15 komada
- iznajmljivanje kajaka do 8 komada
- iznajmljivanje pedalina do 4 komada
- iznajmljivanje vodenog parka površine do 1.000 m², 1 komad
- ugostiteljstvo Carolina (Zona A) površine 260 m²
- ugostiteljstvo Carolina (Zona B) površine 452 m².

Gospodarske djelatnosti na kopnenom dijelu pomorskog dobra obavljati će se na ukupno 9.147,00 m² (32,96% od ukupne površine kopna).

Gospodarske djelatnosti u moru obavljati će se na ukupno 1.219 m² (3,06% od ukupne površine mora) od čega je pri-

stup rekvizitima za sport i rekreaciju u moru omogućen putem plutajućih kocki od 40 m², a smještaj istih je omogućen na plutajućem pontonu od 54 m².

Gospodarsko korištenje morskog dijela pomorskog dobra pored najma SUP dasaka, kajaka i pedalina uključuje:

- iznajmljivanje vodenog grada ukupne površine 1.000 m²
- iznajmljivanje 5 (pet) komada plutajućih sunčališta, odnosno skakaonica u more pojedinačne površine 25 m² ukupne površine 125 m².

Gospodarsko korištenje pomorskog dobra prostire se na Zone:

- a) Zona Eva, ukupna površina 3.935 m²
 - Zona A, površine 880 m², za iznajmljivanje 6 šatora, 12 ljuljački
 - Zona B, površine 1.900 m², za iznajmljivanje 64 ležaljke, 32 suncobrana, 51 baldahina, 28 jastuka
 - Zona C, površine 250 m², za iznajmljivanje 14 baldahina
 - Zona D, površine 462 m², za iznajmljivanje 42 ležaljke, 21 suncobrana
 - Zona Sport površine 443 m² za iznajmljivanje 15 SUP dasaka, 8 kajaka te 4 pedaline - područje sporta i spremišta na kopnu.
- b) Zona Carolina, ukupna površina 5.212 m²
 - Zona A, površine 2.950 m², za iznajmljivanje 178 ležaljki, 56 suncobrana, 18 baldahina, 26 jastuka, 6 ljuljački
 - Zona B, površine 1.550 m², za iznajmljivanje 100 ležaljki, 40 suncobrana, 17 baldahina
 - F&B Zona A, za ugostiteljski objekt površine 32 m², spremište 8 m² i teras površine 220 m²
 - F&B Zona B, za ugostiteljski objekt površine 15 m² i teras površine 437 m².

Članak 4.

Građevinski radovi odnose se na uređenje plaže i gradnju pomoćnih građevina u funkciji uređene plaže, kao što su ugostiteljske građevine, rekreacijske građevine, građevine sa zabavnim sadržajima, tuševi, sanitarije, zaslони za presvlačenje, pristupi moru za osobe s invaliditetom i smanjenom pokretljivošću, spremišta opreme, spasilačke osmatračnice i slične gospodarske i infrastrukturne građevine u funkciji plaže te dohrana plaže i izgradnja crpne stanice morske vode s cjevovodom, a sve u skladu s Lokacijskom dozvolom.

Predviđena je gradnja u ukupno 6 faza, koje geografski prate zone Eva i Carolina, odnosno poziciju vertikalnog cjevovoda i crpne stanice pri čemu su obuhvat i vrsta radova detaljno prikazani u Idejnom projektu na temelju kojeg je izdana Lokacijska dozvola, kako slijedi:

- Faza 1 – sjeverni dio plaže Zone Eva
- Faza 2 – crpna stanica morske vode
- Faza 3 – centralni dio plaže u Zoni Eva
- Faza 4 – Sport Zona Eva
- Faza 5 – južni dio plaže Zone Eva
- Faza 6 – plaža Zone Carolina.

Izgradnja vertikalnog cjevovoda i crpne stanice za zahvat mora za bazene s morskom vodom sa svim pripadajućim infrastrukturnim sadržajima. Ukupna duljina trase usisne cijevi u obuhvatu pomorskog dobra iznosi 51,5 dužni metar.

U sklopu zahvata uređenja plaža u svakoj se Zoni postavljaju tuševi, klupe, kante za smeće, punktovi za dočekivanje gostiju i usluživanje ručnicima, spremišta za rekvizite, priključci za punjače i wi-fi mrežu.

Članak 5.

Koncesionar će za vrijeme trajanja koncesije biti u obvezi:

- u izgradnju i uređenje pomorskog dobro, opremu i zaštitu okoliša uložiti minimalno 5.701.000,00 eura bez PDV-a, od čega najmanje 70% u prvih pet godina trajanja koncesije. Ostatak ulaganja, kroz preostale godine trajanja koncesije, mora biti sukladan studiji gospodarske opravdanosti koju će budući koncesionar dostaviti u svojoj ponudi. U sklopu ulaganja moguće je dohranjivanje plaže u skladu s člankom 77. Zakona o pomorskom dobru i morskim lukama („Narodne novine“ br. 83/23 – dalje u tekstu: ZPDML),

- opremu koja se koristi za iznajmljivanje ukloniti s pomorskog dobra u razdoblju kada se ne koriste (izvan sezone),
- pješačke staze i šetnice držati slobodne od stvari i sigurne za prolaz,

- Davatelju koncesije dostavljati izvješća i dokaze o ostvarenim investicijskim ulaganjima na koncesioniranom području. Izvješća će se dostavljati do kraja siječnja tekuće godine za prošlu godinu,

- na koncesioniranom području postaviti info ploču s osnovnim podacima o koncesiji za što će Davatelj koncesije koncesionaru dostaviti predložak izgleda info ploče,

- na koncesioniranom području postaviti psihološku barijeru u moru koja ograđuje plažu s morske strane,

- gospodarske djelatnosti koje uključuju plovne objekte obavljati uz uvjete sigurne plovidbe koje utvrđuje nadležna Ispostava Lučke kapetanije,

- postaviti mjerni uređaj baždaren sukladno propisima o mjeriteljstvu kojim će se mjeriti crpljena količina mora radi izračuna naknade za crpljenje morske vode,

- ukoliko se pri izvođenju bilo kojih radova nađe na arheološko nalazište ili nalaze, osoba koja izvodi radove dužna je prekinuti radove i o nalazu bez odgađanja obavijestiti nadležno tijelo (Konzervatorski odjel),

- po završetku izgradnje, u roku od 30 dana od izdavanja, dostaviti uporabnu dozvolu ili drugi odgovarajući akt sukladno odredbama Zakona o gradnji,

- djelatnosti koje su predmet koncesije obavljati sukladno članku 81. stavak 3. ZPDML-a.

Postavljanje reklamnih i oglasnih panoa te druge slične opreme koja se koristi za komercijalne potrebe na području koje se daje u koncesiju nije dozvoljeno bez prethodne suglasnosti nadležnog upravnog tijela Davatelja koncesije. Ukoliko koncesionar, nakon dobivene suglasnosti nadležnog upravnog tijela Davatelja koncesije, bude ostvarivao prihode od postavljanja reklamnih i oglasnih panoa te druge slične opreme koja se koristi u komercijalne svrhe prihodi se imaju uključiti u obračun za promjenjivi dio koncesijske naknade.

ROK NA KOJI SE DAJE KONCESIJA

Članak 6.

Koncesija se daje na rok od 20 (dvadeset) godina počevši od dana sklapanja ugovora o koncesiji.

POČETNI IZNOS NAKNADE ZA KONCESIJU

Članak 7.

Početni iznos godišnje naknade za koncesiju iznosi za:

- stalni dio koncesijske naknade: 89.144,00 eura (slovima: osamdesetidevettisučastočetdesetčetiri eura),

- promjenjivi dio koncesijske naknade: 3% od prihoda ostvarenog obavljanjem djelatnosti i pružanjem usluga na koncesioniranom području i 0,04 eur/m³ morske vode crpljene na području koncesije.

U skladu s člankom 58. stavkom 3. ZPDML promjenjivi dio naknade za koncesiju utvrđuje se u postotku prihoda ostvarenog obavljanjem djelatnosti za koju je koncesija dana, s time da godišnji iznos promjenjivog dijela naknade za koncesiju za sve godine korištenja ne može biti manji od iznosa ponuđenog u studiji gospodarske opravdanosti koju će budući koncesionar dostaviti u svojoj ponudi.

Davatelj koncesije zadržava pravo izmjene visine i/ili načina izračuna i plaćanja naknade za koncesiju u određenom razdoblju, za vrijeme trajanja ugovora o koncesiji u skladu s odredbama članka 57. stavaka 4. 5. i 6. ZOK i podzakonskim aktima uz obvezu da o tome tri mjeseca ranije dostavi pisanu obavijest koncesionaru.

Koncesionar je dužan u svojoj financijskoj evidenciji osigurati izdvojeno vođenje podataka koji se odnose na prihod od obavljanja djelatnosti i pružanja usluga na koncesioniranom području.

UVJETI PRAVNE I POSLOVNE, FINANCIJSKE I STRUČNE SPOSOBNOSTI I ISPRAVE KOJIMA SE DOKAZUJE NJIHOVO ISPUNJENJE

Članak 8.

Ponuda obavezno sadrži dokumente propisane Dokumentacijom za nadmetanje, izjave koje su sastavni dio Dokumentacije za nadmetanje i dokumentaciju sukladno članku 56. ZPDML i članku 18. Uredbe o postupku davanja koncesije na pomorskom dobru („Narodne novine“ broj 23/04, 101/04, 39/06, 63/08, 125/10, 102/11, 83/12, 10/17 i 83/23 – dalje u tekstu: Uredba).

Članak 9.

Rok za dostavu ponuda je 30 dana od dana objave Obavijesti o namjeri davanja koncesije u „Elektroničkom oglasniku javne nabave Republike Hrvatske“ – dalje u tekstu: EOJN.

Ponude se dostavljaju na adresu: Primorsko-goranska županija, Upravni odjel za pomorsko dobro, promet i veze, Riva 10, 51000 Rijeka, u zatvorenoj omotnici s naznakom: „Dostava ponude za koncesiju - Plaža Suha Punta - ne otvarati“ preporučenom pošiljkom ili se predaju osobno u pisarnicu Primorsko-goranske županije s adresom ponuditelja.

Jezik i pismo na kojima ponuda mora biti napisana je hrvatski jezik i latinično pismo.

KRITERIJI ZA ODABIR NAJPOVOLJNIJE PONUDE

Članak 10.

Kriteriji su detaljno propisani u Dokumentaciji za nadmetanje.

U slučaju dva ili više ponuditelja najpovoljniji ponuditelj bit će odabran sukladno člancima 21. i 22. Uredbe.

OTVARANJE PONUDA

Članak 11.

Otvaranje ponuda obavit će Stručno povjerenstvo za koncesije na pomorskom dobru u Primorsko-goranskoj županiji

(dalje u tekstu: Stručno povjerenstvo) po isteku roka za predaju ponuda u prostorijama Primorsko-goranske županije, Slogin kula 2, Rijeka.

Prilikom otvaranja pristiglih ponuda utvrđuje se broj dostavljenih ponuda, čita rekapitulacijski list i provjerava da li je dostavljena sva tražena dokumentacija.

Ne može se prihvatiti Ponuda ponuditelja koji je dostavio svu potrebnu dokumentaciju u Ponudi ukoliko ima nepodmirenih dospelih obveza temeljem javnih davanja i ukoliko na obrascu o solventnosti (BON 2) ima evidentirano više od 15 dana neprekinute blokade glavnog računa u posljednjih šest mjeseci.

Ponuda iz stavka 3. ovoga članka isključuje se iz daljnjeg postupka ocjenjivanja.

DONOŠENJE ODLUKE

Članak 12.

Stručno povjerenstvo pregledava i ocjenjuje pristigle ponude i utvrđuje prijedlog odluke o davanju koncesije ili prijedlog odluke o poništenju postupka davanja koncesije, uz obrazloženje istog.

Prijedlog odluke iz stavka 1. ovoga članka dostavlja se Županijskoj skupštini Primorsko-goranske županije koja donosi odluku o davanju koncesije ili odluku o poništenju postupka davanja koncesije.

Davatelj koncesije zadržava pravo neprihvatanja svih pristiglih ponuda u kojem slučaju ponuditelji nemaju prava na bilo kakva potraživanja od Davatelja koncesije.

UGOVOR O KONCESIJI

Članak 13.

Ugovor o koncesiji ne smije se sklopiti prije isteka razdoblja mirovanja, koje iznosi 15 dana od dana dostave odluke o davanju koncesije svakom ponuditelju. Ako je pokrenut postupak pravne zaštite, ugovor o koncesiji sklapa se kad odluka o davanju koncesije postane izvršna.

Davatelj koncesije će najpovoljnijem ponuditelju ponuditi sklapanje ugovora o koncesiji u roku od 30 dana od dana izvršnosti odluke o davanju koncesije. U slučaju da najpovoljniji ponuditelj ne pristupi sklapanju ugovora o koncesiji ili ne dostavi dokumentaciju koja je uvjet za sklapanje ugovora o koncesiji u utvrđenom roku smatrat će se da je odustao od sklapanja ugovora o koncesiji, te se može naplatiti garancija odnosno zadržati novčani polog za ozbiljnost ponude.

Uvjet za sklapanje ugovora o koncesiji je ispunjenje obveze najpovoljnijeg ponuditelja da najkasnije 10 dana prije isteka roka za sklapanje ugovora o koncesiji preda Davatelju koncesije:

- Izjavu ovjerenu od strane javnog bilježnika o obavezi uklanjanja naprava i opreme koju koristi za obavljanje djelatnosti o svom trošku na vraćanja pomorskog dobra u prvobitno stanje slobodnog od osoba i stvari,

- Izjavu o preuzimanju obaveze poduzimanja mjera radi osiguravanja zaštite i sigurnosti korisnika i posjetitelja, te njihovih stvari,

- Bjanko zadužnicu/e najmanje u iznosu dvostruke naknade za koncesiju solemniziranu/e kod javnog bilježnika, a sve u svrhu osiguranja urednog plaćanja stalnog i promjenjivog dijela naknade za koncesiju,

• Važeću policu osiguranja ponuditelja za cijelo vrijeme važenja ugovora o koncesiji, kao dokaz jamstva za pokriće osiguranja odgovornosti iz djelatnosti i jamstva za otklanjanje štete koja može nastati u svezi obavljanja djelatnosti temeljem ugovora o koncesiji,

• Uvjete sigurne plovidbe nadležne Ispostave Lučke kapetanije za obavljanje djelatnosti plovnim objektima s područjem odobrenog uplovljavanja i isplovljavanja plovila ili očitovanje nadležne Lučke kapetanije da isto nije potrebno za područje koncesije,

• Garanciju banke za dobro ispunjenje obveza iz ugovora o koncesiji u visini 5% od ponuđene vrijednosti investicije s rokom važenja 6 mjeseci dužim od planiranog roka završetka investicije, koja garancija mora biti bezuvjetna, „bez prigovora“ i naplativa na prvi poziv ili novčani polog u istom iznosu. Ukoliko je investicija podijeljena u više faza, odnosno ciklusa, garancija iz prethodnog stavka ovoga članka, po proteku 6 mjeseci od završetka pojedinog investicijskog ciklusa, može se zamijeniti istovrsnom novom garancijom na preostali iznos investicije i tako za svaki daljnji investicijski ciklus.

Ukoliko gospodarski subjekt ovlašten za ishođenje lokacijske dozvole na temelju Odluke o davanju ovlaštenja ne bude odabran za koncesionara ima pravo na povrat stvarnih troškova izrade lokacijske dozvole od izabranog koncesionara koji troškovi iznose 60.626,50 eura s PDV-om i koji ne prelaze 3% procijenjene vrijednosti investicije.

Ako gospodarski subjekt ovlašten za ishođenje lokacijske dozvole ne preda ponudu na raspisanu obavijest o namjeri davanja koncesije na temelju lokacijske dozvole koju je ishodio nema pravo na naknadu navedenih troškova.

Za Davatelja koncesije ugovor o koncesiji potpisuje Župan.

Način i uvjeti plaćanja koncesijske naknade, te međusobna prava i obveze Davatelja koncesije i koncesionara detaljnije će se urediti ugovorom o koncesiji čiji predložak je sastavni dio Dokumentacije za nadmetanje.

Članak 14.

Ugovor o koncesiji može se mijenjati bez pokretanja novoga postupka davanja koncesije u skladu s člankom 59. ZPD-

ML i u skladu s odredbama posebnog propisa kojim se uređuju koncesije.

Ugovor o koncesiji može se prenijeti na treću osobu uz pisanu suglasnost Davatelja koncesije sukladno odredbama članka 66. ZOK.

Sukladno članku 60. i 61. ZPDML koncesionar može s trećim osobama sklopiti ugovor o potkoncesiji ili poslovnoj suradnji za sporedne djelatnosti.

UPUTA O PRAVNOM LIJEKU

Članak 15.

Sukladno članku 52. stavku 12. ZPDML protiv ove Odluke i Dokumentacije za nadmetanje koja je njezin sastavni dio može se izjaviti žalba Državnoj komisiji za kontrolu postupaka javne nabave u skladu s propisom kojim se uređuju koncesije, odnosno u skladu sa člankom 96. stavkom 1. ZOK i člankom 406. Zakona o javnoj nabavi („Narodne novine“ br. 120/16 i 114/22).

ZAVRŠNA ODREDBA

Članak 16.

Ova Odluka stupa na snagu osmog dana od dana objave u „Službenim novinama Primorsko-goranske županije“.

Postupak davanja koncesije započinje danom objave Obavijesti o namjeri davanja koncesije u EOJN zajedno s cjelokupnom natječajnom dokumentacijom koju čini Dokumentacija za nadmetanje s Predloškom studije gospodarske opravdanosti s Priručnikom za izradu i ostalim priložima.

KLASA: 024-04/24-01/9

URBROJ: 2170-01-01/5-24-53

Rijeka, 5. prosinca 2024.

PRIMORSKO-GORANSKA ŽUPANIJA
Županijska skupština

PREDSJEDNIK
Marko Boras Mandić, v.r.

240.

Na temelju članka 11. Zakona o energetskej učinkovitosti („Narodne novine“ broj 127/14, 116/18, 25/20, 32/21 i 41/21), članka 28. stavka 1. točke 23. Statuta Primorsko-goranske županije („Službene novine“ broj 23/09, 9/13, 25/13-pročišćeni tekst, 5/18, 8/18-pročišćeni tekst, 2/20 i 4/21) i članka 84. Poslovnika Županijske skupštine Primorsko-goranske županije („Službene novine“ broj 26/09, 16/13, 25/13 – pročišćeni tekst i 4/21), Županijska skupština Primorsko-goranske županije na 32. sjednici održanoj 5. prosinca 2024. godine, donijela je

A K C I J S K I P L A N
energetske učinkovitosti
Primorsko-goranske županije za razdoblje 2025.-2027. godine

1. UVOD

Sukladno odredbama Zakona o energetskej učinkovitosti („Narodne novine“ broj 127/14, 116/18, 25/20, 32/21 i 41/21) jedinice područne (regionalne) samouprave i veliki gradovi dužni su donijeti Akcijski plan energetske učinkovitosti, planski dokument koji se donosi za trogodišnje razdoblje kojim se utvrđuje provedba politike za poboljšanje energetske učinkovitosti poštujući postojeće energetske potrebe te načela održivosti i zaštite okoliša. Akcijski plan energetske učinkovitosti donosi predstavničko tijelo, uz prethodnu suglasnost Nacionalnog koordinacijskog tijela za energetske učinkovitost.

Metodologija izrade te sadržaj Akcijskog plana energetske učinkovitosti određeni su Zakonom o energetskej učinkovitosti („Narodne novine“ broj 127/14, 116/18, 25/20, 32/21 i 41/21), Pravilnikom o sustavnom gospodarenju energijom u javnom sektoru („Narodne novine“ broj 18/15 i 06/16) i Pravilnikom o sustavu za praćenje, mjerenje i verifikaciju ušteda energije („Narodne novine“ broj 98/21, 30/22 i 96/23) - u daljnjem tekstu Pravilnik.

Akcijski plan energetske učinkovitosti Primorsko-goranske županije za razdoblje 2025. – 2027. godine (u daljnjem tekstu: Akcijski plan) usklađen je s važećom Strategijom energetskog razvoja Republike Hrvatske do 2030. godine s pogledom na 2050. godinu i s Integriranim nacionalnim energetskim i klimatskim planom Republike Hrvatske za razdoblje od 2021. do 2030. godine.

Akcijskim planom obuhvaćane su mjere energetske učinkovitosti za čiju je provedbu nadležna Primorsko-goranska županija, a planiraju se provoditi u razdoblju trajanja Akcijskog plana (od 2025. godine do 2027. godine).

Tablica 1: Opće informacije o obvezniku planiranja

Naziv	Primorsko-goranska županija	
Adresa	Adamićeva 10, Rijeka	
OIB	32420472134	
Kontakt osoba	Biljana Vučinić Polh ravnatelj@reakvarner.hr	
Razdoblje za koje se donosi Akcijski plan	od 2025. godine	do 2027. godine

2. ANALIZA POTROŠNJE ENERGIJE

U nastavku su prikazani rezultati provedene analize potrošnje energije u dva sektora:

- Sektor zgradarstva
- Sektor prometa

Podaci o potrošnji energije odnose se na 2023. godinu.

Analizom potrošnje energije po sektorima obuhvaćeni su objekti (dijelovi zgrada, zgrade ili kompleksi) i vozila proračunskih i izvanproračunskih korisnika Primorsko-goranske županije, prema Podacima iz Registra proračunskih i izvanproračunskih korisnika, kako slijedi:

I. PRORAČUNSKI KORISNICI

1. Upravna tijela Primorsko-goranske županije

1. 1. Upravni odjel za poslove Župana i Županijske skupštine
1. 2. Upravni odjel za proračun, financije i nabavu
1. 3. Upravni odjel za prostorno uređenje, graditeljstvo i zaštitu okoliša
1. 4. Upravni odjel za zdravstvo
1. 5. Upravni odjel za odgoj i obrazovanje
1. 6. Upravni odjel za opću upravu i pravne poslove
1. 7. Upravni odjel za pomorsko dobro, promet i veze
1. 8. Upravni odjel za turizam, poduzetništvo i ruralni razvoj

1. 9. Upravni odjel za regionalni razvoj, infrastrukturu i upravljanje projektima

1.10. Upravni odjel za socijalnu politiku i mlade

1.11. Upravni odjel za kulturu, sport i tehničku kulturu

1.12. Upravni odjel za upravljanje imovinom i imovinsko-pravne poslove

2. Ustanove

2.1. Ustanove zdravstva

- Dom zdravlja Primorsko-goranske županije (uključujući sve ispostave)
- Insula - Županijska specijalna bolnica za psihijatriju i rehabilitaciju
- Nastavni zavod za javno zdravstvo Primorsko-goranske županije
- Zavod za hitnu medicinu Primorsko-goranske županije, Rijeka
- Thalassotherapia Crikvenica –Specijalna bolnica za medicinsku rehabilitaciju
- Thalassotherapia – Specijalna bolnica za medicinsku rehabilitaciju, bolesti srca, pluća i reumatizma, Opatija
- Lječilište Veli Lošinj,

2.2. Ustanove socijalne skrbi

- Centar za rehabilitaciju "Fortica" Kraljevica
- Dom za starije osobe „Kantrida“, Rijeka
- Dom za starije osobe „Mali Kartec“, Krk
- Dom za starije osobe „Marko A. Stuparić“, Veli Lošinj
- Dom za starije osobe „Volosko“, Opatija

2.3. Ustanove školstva

2.3.1. Osnovne škole (uključujući zgrade matičnih osnovnih škola i područnih osnovnih škola)

- Osnovna glazbena škola „Ive Tijardovića“, Delnice
- Osnovna škola „Bakar“, Bakar
- Osnovna škola „Brod Moravice“, Brod Moravice
- Osnovna škola „Čavle“, Čavle
- Osnovna škola „Dr. Andrija Mohorovičić“, Matulji
- Osnovna škola „Dr. Branimira Markovića“, Ravna Gora
- Osnovna škola „Dr. Josipa Pančića“, Bribir
- Osnovna škola „Drage Gervaisa“, Brešca
- Osnovna škola „Frana Krste Frankopana“, Krk
- Osnovna škola „Frana Krste Frankopana“, Brod na Kupu
- Osnovna škola „Frane Petrića“, Cres
- Osnovna škola „Hreljin“, Bakar
- Osnovna škola „Ivana Gorana Kovačića“, Delnice
- Osnovna škola „Ivana Gorana Kovačića“, Vrbovsko
- Osnovna škola „Ivana Mažuranića“, Novi Vinodolski
- Osnovna škola „Ivana Rabljanina“, Rab

- Osnovna škola „Ivanke Trohar“, Fužine
- Osnovna škola „Jelenje-Dražice“, Jelenje
- Osnovna škola „Jurja Klovića“, Tribalj
- Osnovna škola „Klana“, Klana
- Osnovna škola „Kostrena“, Kostrena
- Osnovna škola „Kraljevica“, Kraljevica
- Osnovna škola „Rudolfa Strohalaa“, Lokve
- Osnovna škola „Maria Martinolića“, Mali Lošinj
- Osnovna škola „Milan Brozović“, Kastav
- Osnovna škola „Mrkopalj“, Mrkopalj
- Osnovna škola „Petar Zrinski“, Čabar
- Osnovna škola „Skrad“, Skrad
- Osnovna škola „Sv. Matej“, Viškovo
- Osnovna škola „Viktora Cara Emina“, Lovran
- Osnovna škola „Omišalj“, Omišalj
- Osnovna škola „Malinska-Dubašnica“, Malinska-Dubašnica

2.3.2. Srednje škole

- Ekonomska škola „Mije Mirkovića“, Rijeka
- Elektroindustrijska i obrtnička škola, Rijeka
- Srednja škola za elektrotehniku i računarstvo, Rijeka
- Gimnazija „Andrije Mohorovičića“, Rijeka
- Gimnazija „Eugena Kumičića“, Opatija
- Glazbena škola „Ivana Matetića Ronjgova“, Rijeka
- Građevinska tehnička škola, Rijeka
- Graditeljska škola za industriju i obrt, Rijeka
- Hotelijersko-turistička škola, Opatija
- Prirodoslovna i grafička škola, Rijeka
- Medicinska škola, Rijeka
- Obrtnička škola, Opatija
- Pomorska škola, Bakar
- Prometna škola, Rijeka
- Prva riječka hrvatska gimnazija, Rijeka
- Prva sušačka hrvatska gimnazija u Rijeci
- Srednja škola „Delnice“, Delnice
- Srednja škola „Ambroza Haračića“, Mali Lošinj
- Srednja škola „Dr. Antuna Barca“, Crikvenica
- Srednja škola „Hrvatski kralj Zvonimir“, Krk
- Srednja škola „Markantuna de Dominisa“, Rab
- Srednja škola „Vladimir Nazor“, Čabar
- Srednja talijanska škola, Rijeka; Scuole media superiore italiana, Fiume
- Strojarska škola za industrijska i obrtnička zanimanja, Rijeka

- Strojarsko-brodograđevna škola za industrijska i obrtnička zanimanja, Rijeka
- Škola za primijenjenu umjetnost Rijeka
- Tehnička škola, Rijeka
- Trgovačka i tekstilna škola Rijeka
- Ugostiteljska škola Opatija
- Željeznička tehnička škola Moravice

2.3.3. Učenički domovi

- Dom učenika „Sušak“, Rijeka
- Učenički dom „Podmurvice“, Rijeka
- Učenički dom „Kvarner“, Rijeka
- Učenički dom Lovran

2.4. Ustanove kulture Primorsko-goranske županije

- Pomorski i povijesni muzej hrvatskog primorja, Rijeka
- Prirodoslovni muzej, Rijeka
- Ustanova „Ivan Matetić Ronjgov“, Viškovo

2.5. Javna ustanova „Zavod za prostorno uređenje Primorsko-goranske županije“, Rijeka

2.6. Javna ustanova „Priroda“, Rijeka

2.7. Centar za poljoprivredu i ruralni razvoj Primorsko-goranske županije

2.8. Regionalna energetska agencija Kvarner

2.9. Regionalna razvojna agencija Primorsko-goranske županije

II. IZVANPRORAČUNSKI KORISNIK

1. Ustanove

1. 1. Županijska uprava za ceste Primorsko-goranske županije

2.1. ANALIZA POTROŠNJE ENERGIJE U ZGRADARSTVU

Analiza potrošnje energije zgrada odnosi se prvenstveno na stvarnu potrošnju javnih zgrada u vlasništvu i suvlasništvu Primorsko-goranske županije. Kao podloge za izradu ovih analiza korišteni su podaci koji su uneseni u **ISGE sustav**, a odnose se na potrošnju energije u 2023. godini.

Analiza je provedena na razini ukupne potrošnje energije i specifične potrošnje energije za svaki energent te skupno za sve energente na razini 352 objekta koji su, prema kategorizaciji ISGE sustava, podijeljeni na dijelove zgrada, zgrade i komplekse.

Podaci su nadalje grupirani po vrstama objekata (etiketama u ISGE sustavu) ovisno o njihovoj namjeni, u svrhu jednostavnijeg prikaza podataka.

Potrebno je naglasiti da ukupan broj objekata ne odgovara ukupnom broju korisnika navedenim na početku poglavlja, nego se odnosi na ukupan broj objekata u nadležnosti korisnika. Tako, na primjer, broj objekata pod grupom *osnovne škole* obuhvaća sve objekte koje koriste osnovne škole, uključujući i njihove područne škole. *Energetski obnovljene škole* svrstane su u zasebnu kategoriju.

Vezano za analizu *srednjih škola*, treba skrenuti pažnju da u nekim slučajevima dvije ili čak tri škole djeluju u istoj zgradi, pa je zbog toga u ovom slučaju broj analiziranih objekata manji od stvarnog ukupnog broja korisnika.

Također *zdravstvene ustanove PGŽ* uključuju 66 objekata u nadležnosti samo tri zdravstvene ustanove: Dom zdravlja PGŽ i sve njegove ispostave, Nastavni zavod za javno zdravstvo PGŽ (djeluje u tri objekta) i Zavod za hitnu medicinu PGŽ.

Preostale zdravstvene ustanove kategorizirane su kao *bolnice i lječilišta*: Thalassotherapia Crikvenica, Thalassotherapia Opatija, Insula – županijska specijalna bolnica za psihijatriju i rehabilitaciju na otoku Rabu i Lječilište Veli Lošinj.

Nadalje, ukupan broj jedinica, radi ispravnijeg prikaza specifične potrošnje, grupiran je prema jedinici najviše hijerarhije, npr. svi dijelovi zgrada i zgrade unutar istog kompleksa prikazane su kao jedan kompleks. Također, iz analize potrošnje po energentima isključeni su potrošači koji se odnose na županijske lučke uprave (62 objekta). Razlog tome je što za njih nije moguće izračunati specifične potrošnje, jer se odnose na luke i privezišta, odnosno na vanjske prostore.

Na opisani način dobiven je broj od **ukupno 210 jedinica - dijelova zgrada, zgrada, odnosno kompleksa** ukupne **grijane korisne površine 331.941,99 m²**.

Zaključno, uzimajući u obzir različite konkretne situacije u pogledu korištenja objekata (korištenje jednog objekta od strane više korisnika ili korištenje više objekata od strane jednog korisnika) te način funkcioniranja ISGE sustava, ukupan broj analiziranih objekata treba promatrati odvojeno od ukupnog broja korisnika tih objekata, a isto tako i od jednostavnog zbroja svih objekata.

U Tablici 2. navedene su prosječna ukupna potrošnja dijelova zgrada / zgrada / kompleksa (ukupna potrošnja svih objekata podijeljena s brojem dijelova zgrada / zgrada / kompleksa), prosječna specifična potrošnja zgrada (ukupna potrošnja svih dijelova zgrada / zgrada / kompleksa podijeljena s ukupnom površinom svih zgrada / kompleksa) te ukupna potrošnja svih dijelova zgrada / zgrada / kompleksa.

Tablica 2. Opći podaci o potrošnji energije zgrada u Primorsko-goranskoj županiji

Prosječna ukupna potrošnja zgrada/kompleksa	166.653,66	KWh / dijelu zgrade / zgradi ili kompleksu
Prosječna specifična potrošnja zgrada/kompleksa	105,43	kWh/m ²
Ukupna potrošnja zgrada/kompleksa	34.997.269,49	kWh

U nastavku je analizirana sumarna vrijednost potrošnje energije po objektima, kao i svaki energent zasebno.

Nakon analize ukupne potrošnje energije, provedena je analiza potrošnje objekata po vrstama energenta, koji se odnose na sljedeće energente:

- električna energija,
- ekstra lako loživo ulje,
- prirodni plin,
- ukapljeni naftni plin – UNP,
- peleti,
- toplinska energija i
- plin u boci.

2.1.1. UKUPNA POTROŠNJA ENERGIJE

Tablica 3. prikazuje **potrošnju energije** po vrstama objekata (ovisno o javnoj namjeni). Dobiveni podaci odnose se na **ukupnu potrošnju energije** te na **specifičnu potrošnju energije** po m² grijane površine zgrade.

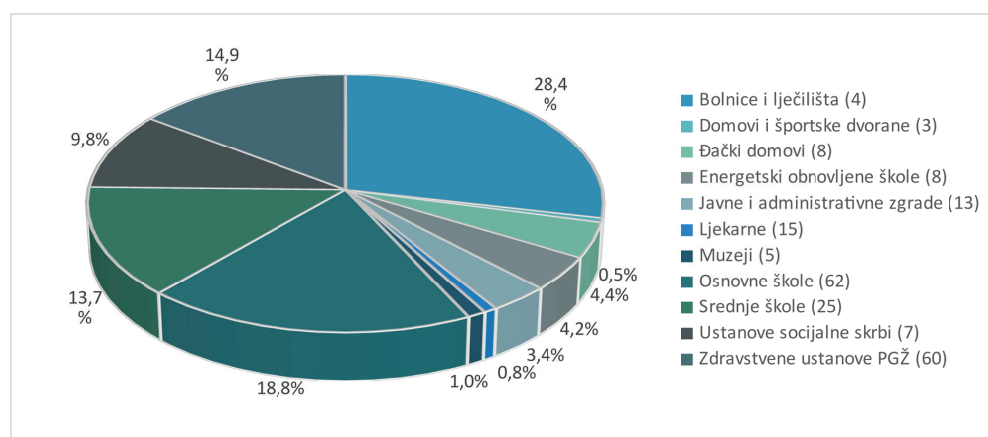
Tablica 3. Ukupna potrošnja energije po objektima – zgrade

Naziv objekta / vrsta objekta (etiketa objekta)	Grijana površina zgrade (m ²)	Ukupna potrošnja energije (kWh)	Specifična potrošnja energije (kWh/m ²)
Bolnice i lječilišta (4)	37.321,30	9.952.758,75	266,68
Domovi i športske dvorane (3)	3.827,56	182.259,00	47,62
Đački domovi (8)	21.476,95	1.535.761,56	71,51
Energetski obnovljene škole (8)	30.410,78	1.487.265,06	48,91
Javne i administrativne zgrade (13)	12.448,63	1.202.929,00	96,63
Ljekarne (15)	2.415,05	269.334,00	111,52
Muzeji (5)	7.189,24	365.242,17	50,80
Osnovne škole (62)	83.712,07	6.577.209,76	78,57
Srednje škole (25)	67.770,56	4.791.126,20	70,70
Ustanove socijalne skrbi (7)	23.116,96	3.419.446,57	147,92
Zdravstvene ustanove PGŽ (60)	42.252,89	5.213.937,42	123,40
Ukupno (210)	331.941,99	34.997.269,49	105,43

Analiza podataka pokazuje da su najveći potrošači energije bolnice i lječilišta (4 objekta) koja su zastupljeni s 28,4%, zatim osnovne škole (62 objekta) koje su zastupljene s 18,8% te zdravstvene ustanove PGŽ (60 objekata) koje su zastupljene sa 14,9% i srednje škole (25 objekata) koje su zastupljene s 13,7% u ukupnoj potrošnji energije (Slika 1.).

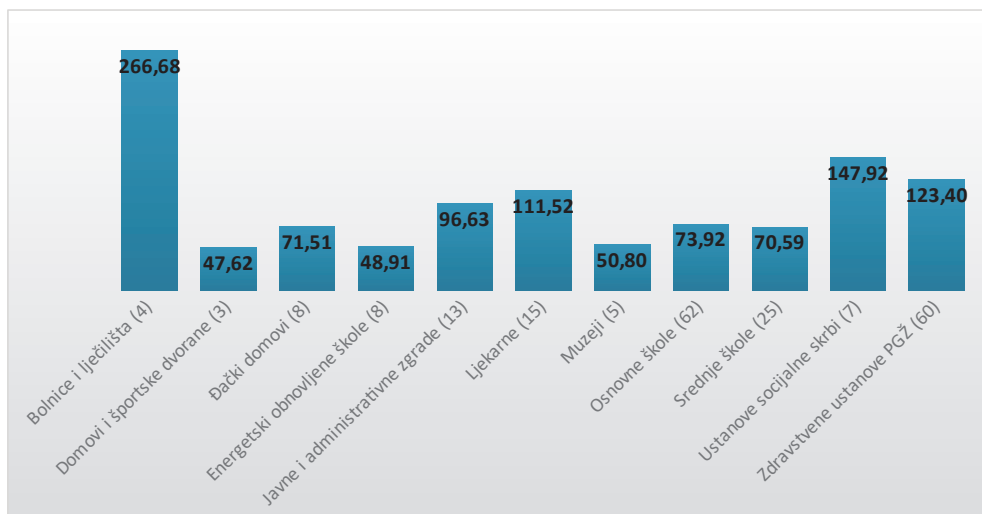
Važno je napomenuti da se grupa objekata *bolnice i lječilišta* odnosi na velike bolničke komplekse (Thalassotherapia Crikvenica, Thalassotherapia Opatija, Insula – županijska specijalna bolnica za psihijatriju i rehabilitaciju na otoku Rabu i Lječilište Veli Lošinj) koje u svom sastavu imaju veći broj zgrada, a zbog svoje djelatnosti imaju i velike potrebe za energijom.

Ukoliko usporedimo *energetski obnovljene škole s ostalim osnovnim školama*, vidljivo je da *energetski obnovljene škole* imaju specifičnu potrošnju energije (kWh/m²) više od 35% manju od ostalih *osnovnih škola*, što ukazuje na ostvarenje očekivanih ušteda energije kao posljedice obnove. Ovaj trend vidljiv je i u analizama u nastavku, zasebno po svakom energentu (električna energija, ekstra lako loživo ulje i peleti) kojeg koriste *energetski obnovljene škole*.



Slika 1. Grafički prikaz udjela **ukupne potrošnje energije** u sektoru zgrada Primorsko-goranske županije po vrstama objekata

Nadalje, na Slici 2. vidljivo je da su najveći potrošači energije po m² grijane površine bolnice i lječilišta te ustanove socijalne skrbi i zdravstvene ustanove PGŽ, što je i očekivano, s obzirom na njihovu namjenu.



Slika 2. Grafički prikaz **specifične potrošnje energije** (kWh/m²) u sektoru zgrada Primorsko-goranske županije po vrstama objekata

Pored prethodno analiziranih objekata, u Tablici 4. je navedena potrošnja energije objekata u sastavu županijskih lučkih uprava koja iznosi 900.637,36 kWh za ukupno 62 objekta i odnosi se u potpunosti na potrošnju električne energije.

Tablica 4. Ukupna potrošnja energije po objektima – županijske lučke uprave

Naziv objekta / vrsta objekta (etiketa objekta)	Ukupna potrošnja energije (kWh)
Županijske lučke uprave (62)	900.637,36

2.1.2. ELEKTRIČNA ENERGIJA

Tablica 5. prikazuje potrošnju **električne energije** po vrstama objekata (ovisno o javnoj namjeni). Dobiveni podaci odnose se na **ukupnu potrošnju električne energije** te na **specifičnu potrošnju energije** po m² grijane površine zgrade.

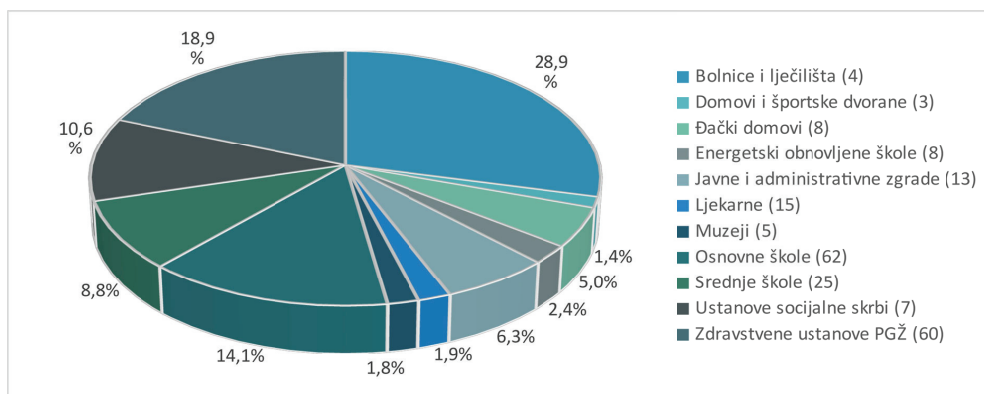
Tablica 5. Potrošnja energenta 1 (električna energija) po objektima

Naziv objekta / vrsta objekta (etiketa objekta)	Ukupna potrošnja električna energija (kWh)	Specifična potrošnja električna energija (kWh/m ²)
Bolnice i lječilišta (4)	3.879.466,00	103,95
Domovi i športske dvorane (3)	182.259,00	47,62
Đački domovi (8)	668.037,00	31,10
Energetski obnovljene škole (8)	315.811,00	10,38

Javne i administrativne zgrade (13)	842.438,00	67,67
Ljekarne (15)	252.881,00	104,71
Muzeji (5)	243.020,00	33,80
Osnovne škole (62)	1.889.595,67	22,57
Srednje škole (25)	1.176.431,00	17,36
Ustanove socijalne skrbi (7)	1.422.237,00	61,52
Zdravstvene ustanove PGŽ (60)	2.531.578,73	59,91
Ukupno (210)	13.403.754,40	40,38

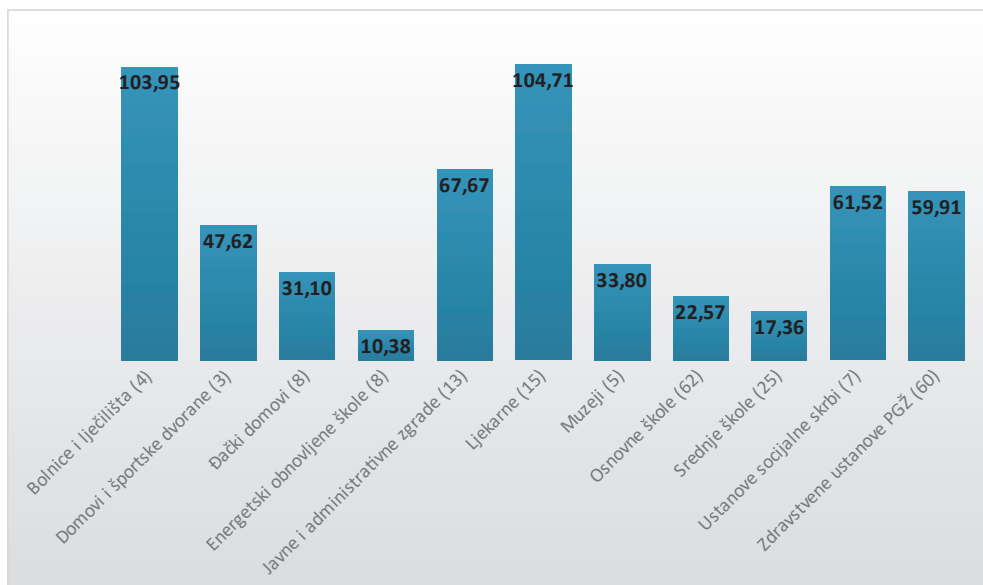
Udio ukupne potrošnje **električne energije** u ukupnoj potrošnji energije za sve analizirane objekte iznosi **38,3%** s obzirom da se ista koristi u svim objektima, a u nekima i za grijanje i hlađenje.

Analiza podataka pokazuje da u ukupnoj potrošnji električne energije prednjače bolnice i lječilišta (4 objekta) koja su zastupljeni sa 28,9% i zdravstvene ustanove PGŽ-a (60 objekata) koje su zastupljene sa 18,9% u ukupnoj potrošnji električne energije (Slika 3.).



Slika 3. Grafički prikaz udjela ukupne potrošnje **električne energije** u sektoru zgrada Primorsko-goranske županije po vrstama objekata

Nadalje, na Slici 4. vidljivo je da su najveći potrošači električne energije po m² grijane površine bolnice i lječilišta te ljekarne.



Slika 4. Grafički prikaz specifične potrošnje **električne energije** (kWh/m²) u sektoru zgrada Primorsko-goranske županije po vrstama objekata

2.1.3. EKSTRA LAKO LOŽIVO ULJE

Tablica 6. prikazuje potrošnju **ekstra lakog loživog ulja** po vrstama objekata (ovisno o javnoj namjeni). Dobiveni podaci odnose se na **ukupnu potrošnju ekstra lakog loživog ulja** te na **specifičnu potrošnju ekstra lakog loživog ulja** po m² grijane površine zgrade.

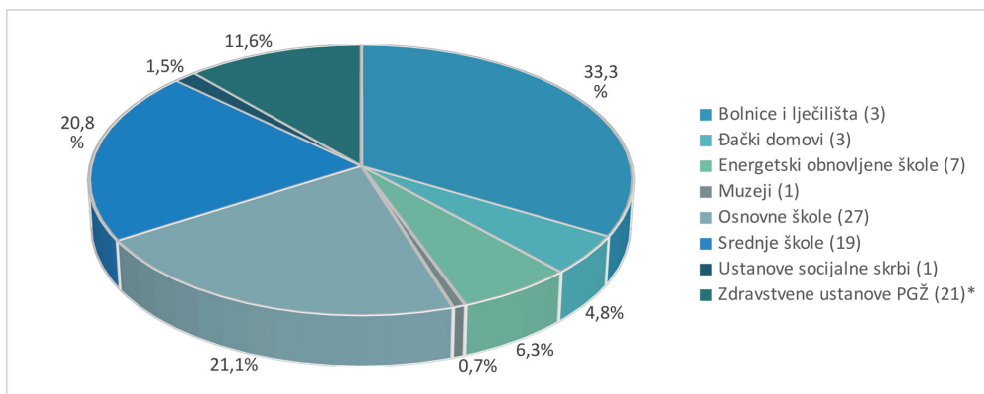
Tablica 6. Potrošnja energenta 2 (loživo ulje ekstra lako) po objektima

Naziv objekta / vrsta objekta (etiketa objekta)	Ukupna potrošnja loživo ulje ekstra lako (kWh)	Specifična potrošnja loživo ulje ekstra lako (kWh/m ²)
Bolnice i lječilišta (3)	5.767.143,86	181,36
Đački domovi (3)	825.023,78	96,06
Energetski obnovljene škole (7)	1.090.046,06	36,23
Muzeji (1)	122.222,17	22,80
Osnovne škole (27)	3.660.276,09	101,17
Srednje škole (19)	3.596.648,20	68,80
Ustanove socijalne skrbi (1)	255.683,51	139,95
Zdravstvene ustanove PGŽ (21) ¹	2.006.794,69	95,75

Ukupno (82)	17.323.838,36	92,60
-------------	---------------	-------

Udio ukupne potrošnje **ekstra lakog loživog ulja** u ukupnoj potrošnji energije za sve analizirane objekte iznosi **49,5%**, iako se ovaj energent koristi u samo 82 objekta. S obzirom na navedeni podatak, potrebno je posvetiti posebnu pažnju mjerama energetske učinkovitosti kojima bi se smanjila potrošnja loživog ulja u korist drugih, za okoliš prihvatljivijih energenata.

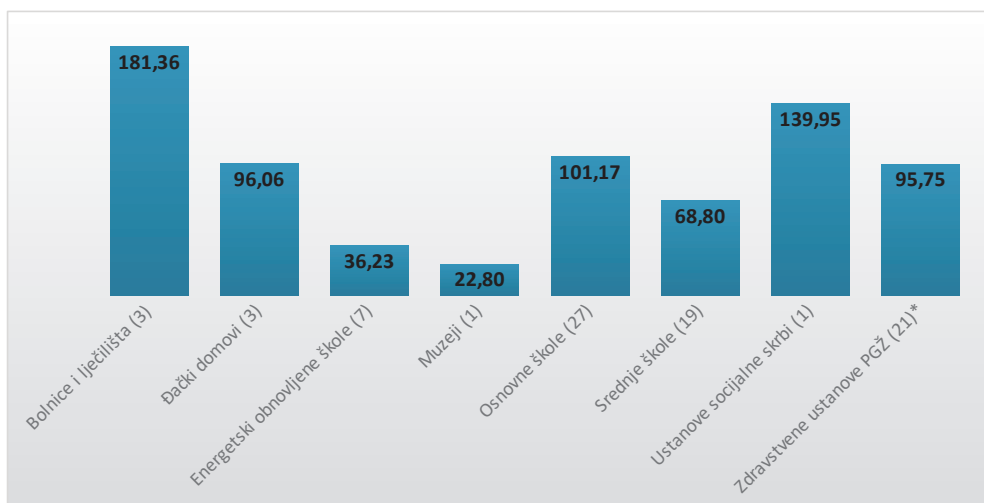
Analiza podataka pokazuje da su najveći potrošači loživog ulja bolnice i lječilišta (3 objekta) koja su zastupljena sa 33,3%, zatim osnovne škole (27 objekata) s 21,1% i srednje škole (19 objekata) sa 20,8% u ukupnoj potrošnji loživog ulja (Slika 5.).



Slika 5. Grafički prikaz udjela ukupne potrošnje **loživog ulja** u sektoru zgrada Primorsko-goranske županije po vrstama objekata

Nadalje, na Slici 6. vidljivo je da su najveći potrošači ekstra lakog loživog ulja po m² grijane površine bolnice i lječilišta, ustanove socijalne skrbi, osnovne škole te zdravstvene ustanove PGŽ-a, što je i očekivano s obzirom na veliki broj objekata i korisnika koje obuhvaćaju.

1 Podatak se odnosi na 2021. godinu, zbog nedostatka podataka za referentnu 2023. godinu.



Slika 6. Grafički prikaz specifične potrošnje **loživog ulja** (kWh/m²) u sektoru zgrada Primorsko-goranske županije po vrstama objekata

2.1.4. PRIRODNI PLIN

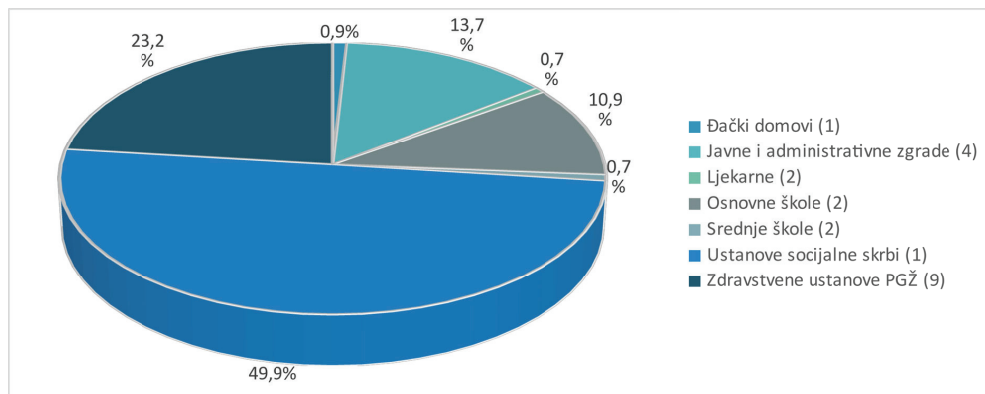
Tablica 7. prikazuje potrošnju **prirodnog plina** po vrstama objekata (ovisno o javnoj namjeni). Dobiveni podaci odnose se na **ukupnu potrošnju prirodnog plina** te na **specifičnu potrošnju prirodnog plina** po m² grijane površine zgrade.

Tablica 7. Potrošnja energenta 3 (prirodni plin) po objektima

Naziv objekta / vrsta objekta (etiketa objekta)	Ukupna potrošnja prirodnog plin (kWh)	Specifična potrošnja prirodnog plin (kWh/m ²)
Đački domovi (1)	22.672,00	15,87
Javne i administrativne zgrade (4)	343.306,00	55,40
Ljekarne (2)	16.453,00	53,42
Osnovne škole (2)	273.098,00	56,12
Srednje škole (2)	18.047,00	4,13
Ustanove socijalne skrbi (1)	1.249.079,00	112,73
Zdravstvene ustanove PGŽ (9)	579.564,00	46,12
Ukupno (21)	2.502.219,00	61,31

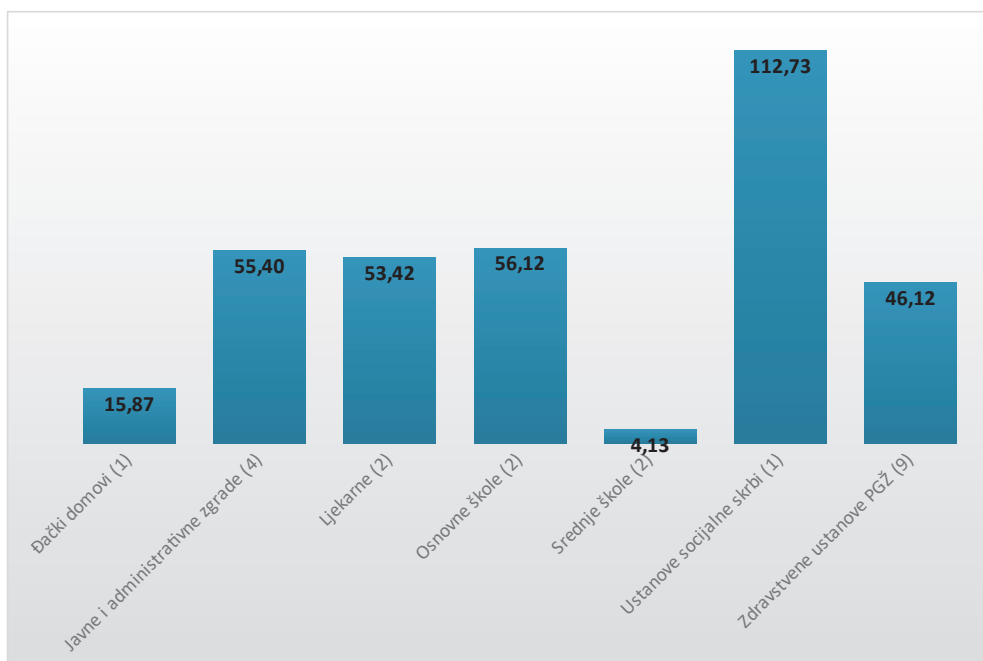
Udio ukupne potrošnje **prirodnog plina** u ukupnoj potrošnji energije za sve analizirane objekte iznosi **7,1%**, te se ovaj energent koristi u 21 objektu.

Analiza podataka pokazuje da je najveći potrošač prirodnog plina 1 ustanova socijalne skrbi (Dom za starije i nemoćne osobe "Kantrida") koja je zastupljena sa 49,9% u ukupnoj potrošnji prirodnog plina, a zatim zdravstvene ustanove PGŽ-a (9 objekata) s 23,2% (Slika 7.).



Slika 7. Grafički prikaz udjela ukupne potrošnje **prirodnog plina** u sektoru zgrada Primorsko-goranske županije po vrstama objekata

Na Slici 8. vidljivo je da je najveći potrošač prirodnog plina po m² grijane površine također ustanova socijalne skrbi (Dom za starije i nemoćne osobe "Kantrida").



Slika 8. Grafički prikaz specifične potrošnje **prirodnog plina** (kWh/m²) u sektoru zgrada Primorsko-goranske županije po vrstama objekata

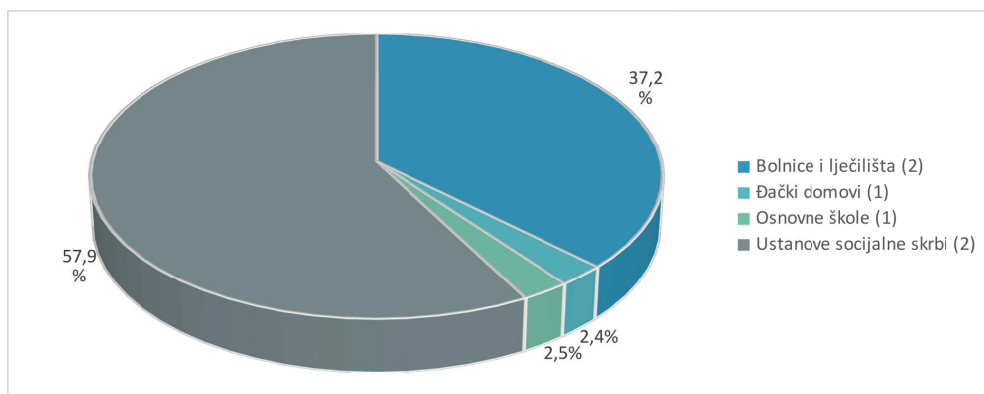
2.1.5. UKAPLJENI NAFTNI PLIN (UNP)

Tablica 8. prikazuje potrošnju **ukapljenog naftnog plina** (UNP) po vrstama objekata (ovisno o javnoj namjeni). Dobiveni podaci odnose se na **ukupnu potrošnju ukapljenog naftnog plina** (UNP) te na **specifičnu potrošnju ukapljenog naftnog plina** (UNP) po m² grijane površine zgrade.

Tablica 8. Potrošnja energenta 4 (UNP) po objektima

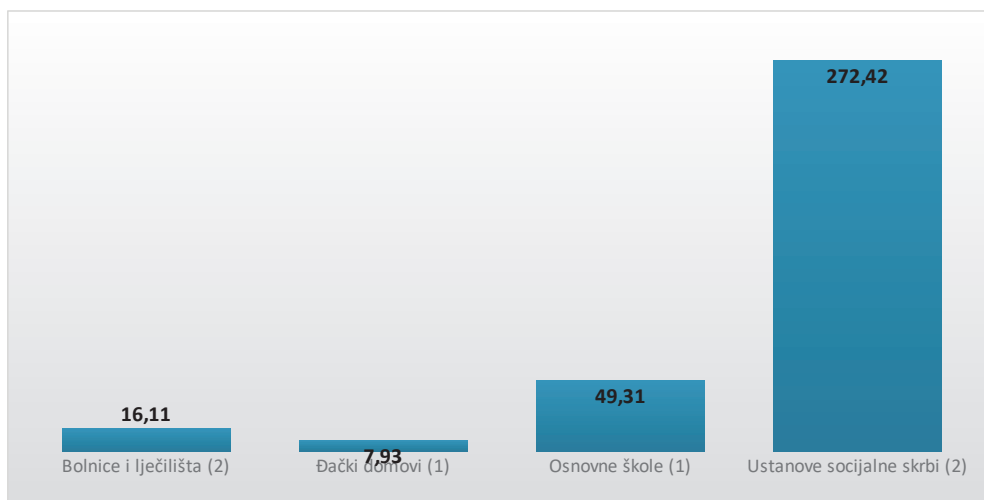
Naziv objekta / vrsta objekta (etiketa objekta)	Ukupna potrošnja UNP (kWh)	Specifična potrošnja UNP (kWh/m ²)
Bolnice i lječilišta (2)	306.148,89	16,11
Đački domovi (1)	20.028,78	7,93
Osnovne škole (1)	20.512,00	49,31
Ustanove socijalne skrbi (2)	476.357,96	272,42
Ukupno (6)	823.047,63	34,73

Udio ukupne potrošnje **ukapljenog naftnog plina (UNP)** u ukupnoj potrošnji energije za sve analizirane objekte iznosi **2,4%**, te se ovaj energent koristi u 6 objekata. Analiza podataka pokazuje da je najveći potrošači ukapljenog naftnog plina (UNP) dvije ustanove socijalne skrbi koje su zastupljene sa 57,9% u ukupnoj potrošnji UNP-a, a zatim bolnice i lječilišta (2 objekta) s 37,2% (Slika 9.).



Slika 9. Grafički prikaz udjela ukupne potrošnje **UNP** u sektoru zgrada Primorsko-goranske županije po vrstama objekata

Na Slici 10. vidljivo je da su najveći potrošači ukapljenog naftnog plina (UNP) po m² grijane površine također ustanove socijalne skrbi.



Slika 10. Grafički prikaz specifične potrošnje **UNP** (kWh/m²) u sektoru zgrada Primorsko-goranske županije po vrstama objekata

2.1.6. PELETI

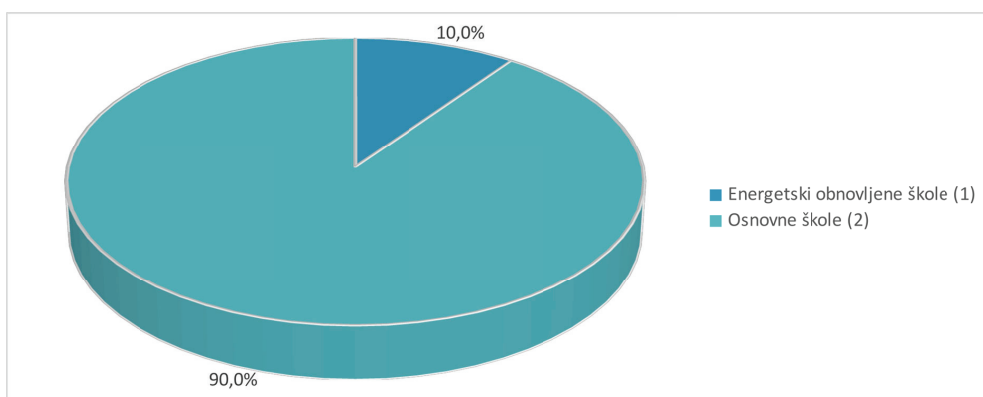
Tablica 9. prikazuje potrošnju **peleta** po vrstama objekata (ovisno o javnoj namjeni). Dobiveni podaci odnose se na **ukupnu potrošnju peleta** te na **specifičnu potrošnju peleta** po m² grijane površine zgrade.

Tablica 9. Potrošnja energenta 5 (peleti) po objektima

Naziv objekta / vrsta objekta (etiketa objekta)	Ukupna potrošnja peleti (kWh)	Specifična potrošnja peleti (kWh/m ²)
Energetski obnovljene škole (1)	81.408,00	17,14
Osnovne škole (2)	733.728,00	59,82
Ukupno (3)	815.136,00	47,91

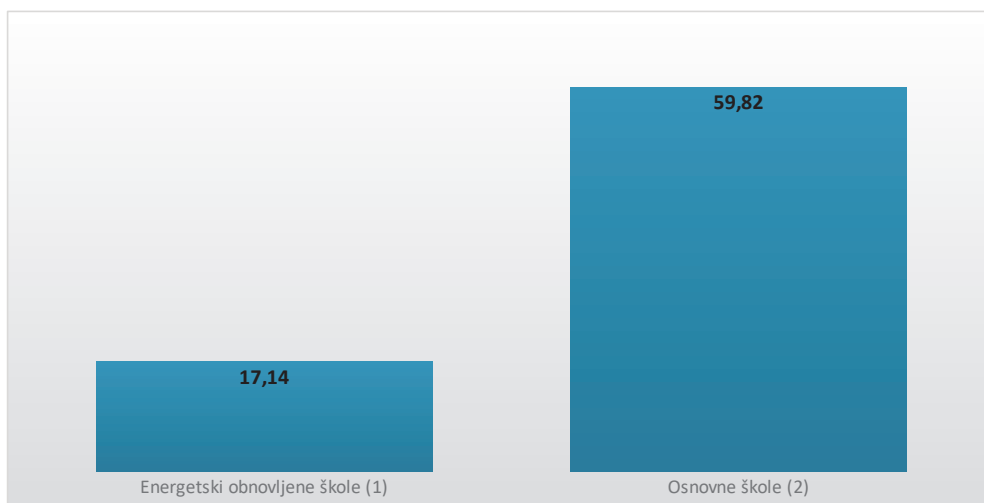
Udio ukupne potrošnje **peleta** u ukupnoj potrošnji energije za sve analizirane objekte iznosi **2,3%**, te se ovaj energent koristi samo u 3 objekta.

Analiza podataka pokazuje da su najveći potrošači peleta 2 osnovne škole koje su zastupljene s 90% u ukupnoj potrošnji peleta (Slika 11.). Najveći potrošač peleta je Osnovna škola Ivana Gorana Kovačića Delnice.



Slika 11. Grafički prikaz udjela ukupne potrošnje **peleta** u sektoru zgrada Primorsko-goranske županije po vrstama objekata

Na Slici 12. vidljivo je da su osnovne škole koje nisu energetske obnovljene znatno veći potrošači peleta po m² grijane površine od energetske obnovljenih škola.



Slika 12. Grafički prikaz specifične potrošnje **peleta** (kWh/m²) u sektoru zgrada Primorsko-goranske županije po vrstama objekata

2.1.7. TOPLINSKA ENERGIJA

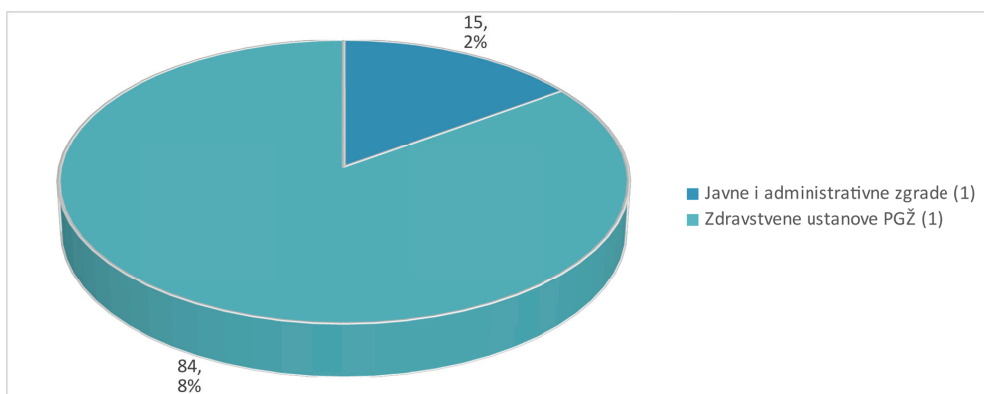
Tablica 10. prikazuje potrošnju **toplinske energije** po vrstama objekata (ovisno o javnoj namjeni). Dobiveni podaci odnose se na **ukupnu potrošnju toplinske energije** te na **specifičnu potrošnju toplinske energije** po m² grijane površine zgrade.

Tablica 10. Potrošnja energenta 6 (toplinska energija) po objektima

Naziv objekta / vrsta objekta (etiketa objekta)	Ukupna potrošnja toplina (kWh)	Specifična potrošnja toplina (kWh/m ²)
Javne i administrativne zgrade (1)	17.185,00	68,97
Zdravstvene ustanove PGŽ (1)	96.000,00	63,27
Ukupno (2)	113.185,00	64,08

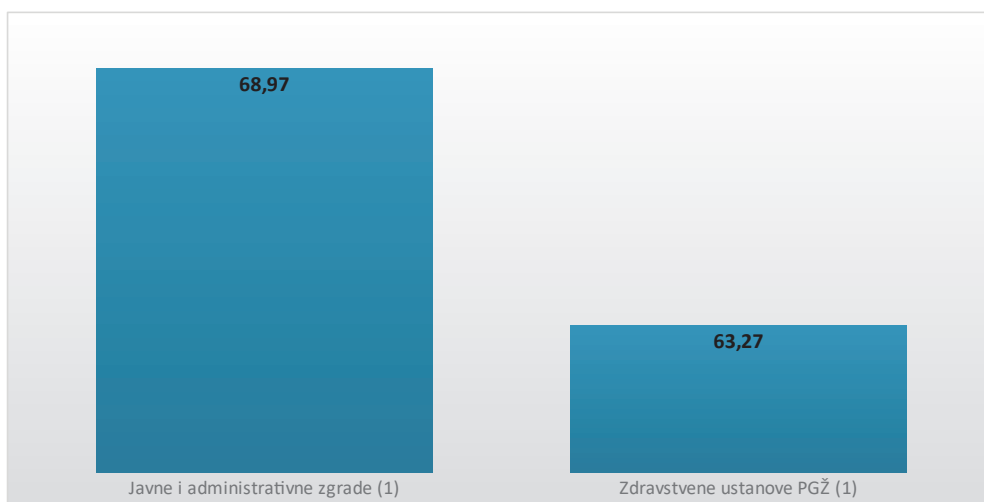
Udio ukupne potrošnje **toplinske energije** u ukupnoj potrošnji energije za sve analizirane objekte iznosi **0,3%**, te da se ovaj energent koristi samo u 2 objekta.

Analiza podataka pokazuje da su najveći potrošači toplinske energije jedna zdravstvena ustanova koja je zastupljen s s 84,8% u ukupnoj potrošnji toplinske energije (Slika 13.), a pored toga ovaj energent koristi samo još jedna javna i administrativna zgrada.



Slika 13. Grafički prikaz udjela ukupne potrošnje **toplinske energije** u sektoru zgrada Primorsko-goranske županije po vrstama objekata

Na Slici 14. vidljivo je da je najveći potrošač toplinske energije po m² grijane površine javna i administrativna zgrada.



Slika 14. Grafički prikaz specifične potrošnje **toplinske energije** (kWh/m²) u sektoru zgrada Primorsko-goranske županije po vrstama objekata

2.1.8. PLIN U BOCI

Tablica 11. prikazuje potrošnju **plina u boci** po vrstama objekata (ovisno o javnoj namjeni). Dobiveni podaci odnose se na **ukupnu potrošnju plina u boci** te na **specifičnu potrošnju plina u boci** po m² grijane površine zgrade.

Tablica 11. Potrošnja energenta 7 (plin u boci) po objektima

Naziv objekta / vrsta objekta (etiketa objekta)	Ukupna potrošnja plin u boci (kWh)	Specifična potrošnja plin u boci (kWh/m ²)
Ustanove socijalne skrbi (2)	16.089,10	4,48
Ukupno (2)	16.089,10	4,48

Udio ukupne potrošnje **plina u boci** u ukupnoj potrošnji energije za sve analizirane objekte je zanemariv, odnosno iznosi manje od **0,1%**. Ovaj energent koristi se samo u dva objekta ustanova socijalne skrbi.

2.2. ANALIZA POTROŠNJE ENERGIJE U PROMETU

U ovom poglavlju analiziraju se podaci o voznom parku Primorko-goranske županije. Podaci su prikupljeni od svih proračunskih korisnika Primorsko-goranske županije, navedenih na početku ovog poglavlja.

Ukupan broj analiziranih vozila iznosi 348 te su ona zbog sažetijeg prikaza, za potrebe Akcijskog plana, grupirana u 5 kategorija (vrsta vozila), kako slijedi:

- osobno vozilo
- kombi vozilo
- teretno vozilo
- sanitetsko vozilo
- vozilo za posebne namjene

Tablica 12. prikazuje podatke o broju vozila, godišnjoj kilometraži, prosječnoj potrošnji goriva, ukupnoj godišnjoj potrošnji goriva i prosječnoj starosti vozila, po vrstama vozila i vrstama goriva.

Tablica 12. Podaci o potrošnji goriva vozila Primorsko-goranske županije po vrstama vozila i vrstama goriva

Vrsta vozila	Vrsta goriva	Broj vozila	Godišnja kilometraža (km)	Prosječna potrošnja goriva (l/100km)	Godišnja potrošnja goriva (l)	Prosječna starost vozila (god)
osobno vozilo	benzin	150	1.568.716,56	6,86	107.630,72	6,64
	dizel	47	616.123,11	7,35	45.284,54	7,89
kombi vozilo	benzin	-	-	-	-	-
	dizel	89	1.422.844,00	12,57	178.791,73	7,38
teretno vozilo	benzin	1	10.376,00	8,67	899,13	6,43
	dizel	10	93.967,00	10,09	9.479,60	7,00
sanitetsko vozilo	benzin	-	-	-	-	-
	dizel	50	1.000.000,00	9,00	90.000,00	11,00
vozilo za posebne namjene	benzin	-	-	-	-	-
	dizel	1	2.961,00	9,98	295,48	17,00
Ukupno:		348	4.714.987,67	9,17	432.381,20	7,24

Iz Tablice 12. vidljivo je da se najveći udio u ukupnom broju vozila odnosi na benzinska osobna vozila koja su zastupljena sa 43% u ukupnom broju vozila.

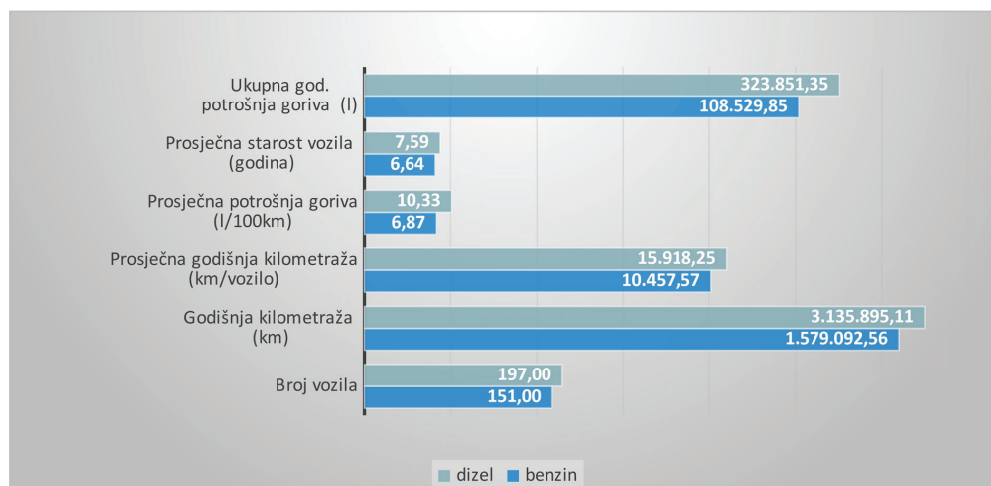
Preostala osobna vozila na dizel zastupljena su s 14% u ukupnom broju. Ostale vrste vozila (kombi vozila, teretna vozila, sanitetska vozila i vozila posebne namjene) gotovo isključivo koriste dizelsko gorivo.

Nadalje, u Tablici 13. i na Slici 15. zbirno su pokazani podaci o svim analiziranim vozilima, prema vrsti goriva koju koriste.

Tablica 13. Podaci o ukupnoj potrošnji goriva vozila Primorsko-goranske županije po vrstama goriva

Vrsta goriva	Broj vozila	Godišnja kilometraža (km)	Prosječna godišnja kilometraža (km/vozilo)	Prosječna potrošnja goriva (l/100km)	Prosječna starost vozila (godina)	Ukupna godišnja potrošnja goriva (l)
benzin	151	1.579.092,56	10.457,57	6,87	6,64	108.529,85
dizel	197	3.135.895,11	15.918,25	10,33	7,59	323.851,35
Ukupno	348	4.714.987,67	13.548,82	9,17	7,24	432.381,20

Prema Tablici 13. i Slici 15. možemo zaključiti da vozila na dizel imaju veću godišnju i prosječnu kilometražu te veću ukupnu godišnju potrošnju i prosječnu potrošnju goriva, što je i očekivano budući da se radi uglavnom o kombi vozilima, teretnim vozilima, sanitetskim vozilima i vozilima posebne namjene, za razliku od osobnih vozila koja su u većoj mjeri benzinska.



Slika 15. Grafički prikaz podataka o vozilima Primorsko-goranske županije po vrstama goriva

3. PLANIRANE MJERE ENERGETSKE UČINKOVITOSTI

U okviru ovog poglavlja prikazane su mjere energetske učinkovitosti za pojedine sektore na području Primorsko-goranske županije koje obuhvaćaju proračunske korisnike Primorsko-goranske županije navedene u Poglavlju 2., a čijom se uspješnom provedbom planira postići povećanje energetske učinkovitosti u razdoblju od 2025. do 2027. godine.

Mjere su podijeljene prema sektorima neposredne potrošnje energije na:

- mjere energetske učinkovitosti u zgradarstvu
- mjere energetske učinkovitosti u prometu
- ostale mjere energetske učinkovitosti.

Radi bolje preglednosti, svaka mjera prikazana je sažeto u tabličnom prikazu te su svakoj mjeri pridruženi sljedeći parametri:

- kategorija provedbe
- kategorija mjere
- opis mjere
- faza mjere
- procjena godišnjih ušteda energije i smanjenja emisija CO₂
- životni vijek mjere
- očekivani iznos financiranja
- mogući Izvor sufinanciranja
- rokovi provedbe
- način praćenja.

Sukladno Pravilniku, mjere su nadalje razvrstane prema kategorijama provedbe na:

- mjere koje obveznik planiranja provodi samostalno
- mjere koje obveznik planiranja sufinancira
- mjere koje obveznik planiranja ugovara
- mjere koje obveznik planiranja provodi
- mjere s posrednim učinkom na obveznika planiranja.

Određivanje ušteda pojedinih mjera energetske učinkovitosti temeljeno je na metodologiji opisanoj u Pravilniku te dostupnoj projektno-tehničkoj dokumentaciji (ukoliko je ista izrađena za pojedinu mjeru).

3.1. MJERE ENERGETSKE UČINKOVITOSTI U ZGRADARSTVU

Upravni odjel za upravljanje imovinom i imovinsko-pravne poslove

R. br. mjere	1	Naziv mjere	Rekonstrukcija zgrade Dominika Skopinića 4, Mali Lošinj
Kategorija provedbe			Mjera koju obveznik planiranja provodi samostalno
Kategorija mjere			Integralna obnova postojećih stambenih zgrada i zgrada uslužnog sektora
Opis mjere			Rekonstrukcija zgrade obuhvaća:

	<ul style="list-style-type: none"> - toplinsku izolaciju vanjske ovojnice, - energetske učinkovite stolarije, - učinkoviti sustav grijanja i hlađenja, - VRV sustav te - ugradnju fotonaponskog postrojenja. 			
Faza mjere	Izrađena projektna dokumentacija			
Iznos godišnje uštede	MWh	67,25	tCO ₂	22,19
Životni vijek mjere (godina)	25 godina			
Očekivani iznos investicije (EUR)	1.000.000,00 EUR			
Planirani iznos vlastitog ulaganja	Min	1.000.000,00 EUR	Maks	1.000.000,00 EUR
Udio vlastitih sredstava u investiciji	Min	100 %	Maks	100 %
Izvor sufinanciranja	-			
Rokovi provedbe	2025. godina			
Način praćenja	SMIV aplikacija			

R. br. mjere	2	Naziv mjere	Postava fotonaponske elektrane na zgradi Slogin kula 2, Rijeka	
Kategorija provedbe	Mjera koju obveznik planiranja provodi samostalno			
Kategorija mjere	Fotonaponski sunčevi moduli			
Opis mjere	Ugradnja fotonaponskog sustava (za vlastitu samoopskrbu) na krov zgrade, instalirane snage cca 30 kW.			
Faza mjere	Projektna dokumentacija u izradi			
Iznos godišnje uštede	MWh	37,80	tCO ₂	6,00
Životni vijek mjere (godina)	23 godine			
Očekivani iznos investicije (EUR)	50.000,00 EUR			
Planirani iznos vlastitog ulaganja	Min	50.000,00 EUR	Maks	50.000,00 EUR
Udio vlastitih sredstava u investiciji	Min	100 %	Maks	100 %
Izvor sufinanciranja	-			
Rokovi provedbe	2025. godina			
Način praćenja	SMIV aplikacija			

Upravni odjel za socijalnu politiku i mlade

R. br. mjere	3	Naziv mjere	Energetska obnova Doma za starije osobe „Mali Kartec“ Krk		
Kategorija provedbe	Mjera koju obveznik planiranja provodi samostalno				
Kategorija mjere	Integralna obnova postojećih stambenih zgrada i zgrada uslužnog sektora				
Opis mjere	<p>Projekt se provodi pod nazivom „Energetska obnova Doma za starije osobe „Mali Kartec“ Krk na adresi Lina Bolmarčića 1, Krk“ (kod projekta: NPOO.C6.1.R1-11.04.0085), u sklopu poziva „Energetska obnova zgrada javnog sektora“ (kod poziva: NPOO.C6.1.R1-11.04).</p> <p>U sklopu projekta energetske obnove, planirane su mjere povećanja energetske učinkovitosti koje uključuju:</p> <ul style="list-style-type: none"> - obnovu ovojnice zgrade - povećanje toplinske zaštite ovojnice postavljanjem toplinske izolacije vanjskih zidova, postavljanjem toplinske izolacije na strop prema tavanu, ravni i kosi krov te pod prema vanjskom zraku, - zamjenu fasadne stolarije – povećanje toplinske zaštite ovojnice djelomičnom zamjenom postojeće stolarije novom, - modernizaciju unutarnje, sigurnosne i vanjske rasvjete, - modernizaciju sustava grijanja – ugradnja dvije dizalice topline, zamjena postojećih radijatorskih ventila s onima s termostatskom glavom i ugradnja solarnih kolektora za pripremu PTV, - fotonaponsku elektranu na krovu građevine. <p>U cilju ugradnje elemenata zelene infrastrukture oformiti će se zeleni krov i realizirati ideja zelene infrastrukture. Kao mjera održive urbane mobilnosti predviđena je izvedba parkirališta za bicikle, dok je kao mjera elektromobilnosti u okolišu objekta predviđena punionica za električna vozila.</p> <p>Predviđaju se i mjere za povećanje sigurnosti u slučaju od požara i mjere osiguravanja zdravih unutarnjih klimatskih uvjeta.</p>				
Faza mjere	Provedena javna nabava za radove – radovi u tijeku				
Iznos godišnje uštede	MWh	1.338,34	tCO ₂	347,96	
Životni vijek mjere (godina)	25 godina				
Očekivani iznos investicije (EUR)	2.988.006,22 EUR				
Planirani iznos vlastitog ulaganja	Min	709.791,84 EUR	Maks	800.000,00 EUR	
Udio vlastitih sredstava u investiciji	Min	24 %	Maks	27 %	
Izvor sufinanciranja	EU fondovi				
Rokovi provedbe	2025. godina				

Način praćenja	SMIV aplikacija
----------------	-----------------

R. br. mjere	4	Naziv mjere	Postava fotonaponske elektrane u sklopu projekta Izgradnja novog objekta dislocirane jedinice na Cresu - Dom za starije osobe „Marko A. Stuparić“ Veli Lošinj		
Kategorija provedbe	Mjera koju obveznik planiranja provodi samostalno				
Kategorija mjere	Fotonaponski sunčevi moduli				
Opis mjere	Ugradnja fotonaponskog sustava (za vlastitu samoopskrbu) na krov zgrade, instalirane snage cca 50 kW.				
Faza mjere	Projektna dokumentacija u izradi – izrada glavnog projekta				
Iznos godišnje uštede	MWh	50,40	tCO ₂	8,00	
Životni vijek mjere (godina)	23 godine				
Očekivani iznos investicije (EUR)	100.000,00 EUR				
Planirani iznos vlastitog ulaganja	Min	100.000,00 EUR	Maks	100.000,00 EUR	
Udio vlastitih sredstava u investiciji	Min	100 %	Maks	100 %	
Izvor sufinanciranja	-				
Rokovi provedbe	2025. – 2027. godina				
Način praćenja	SMIV aplikacija				

R. br. mjere	5	Naziv mjere	Fotonaponska elektrana na krovu Centra za rehabilitaciju Fortica		
Kategorija provedbe	Mjera koju obveznik planiranja provodi samostalno				
Kategorija mjere	Fotonaponski sunčevi moduli				
Opis mjere	Ugradnja fotonaponskog sustava (za vlastitu samoopskrbu) na krov zgrade, instalirane snage 40 kW.				
Faza mjere	Izrađena projektna dokumentacija - glavni projekt				
Iznos godišnje uštede	MWh	40,32	tCO ₂	6,40	
Životni vijek mjere (godina)	23 godine				
Očekivani iznos investicije (EUR)	90.000,00 EUR				
Planirani iznos vlastitog ulaganja	Min	90.000,00 EUR	Maks	90.000,00 EUR	
Udio vlastitih sredstava u investiciji	Min	100 %	Maks	100 %	
Izvor sufinanciranja	-				

Rokovi provedbe		2025. godina			
Način praćenja		SMIV aplikacija			
R. br. mjere	6	Naziv mjere	Adaptacija Doma za starije osobe Kantrida Rijeka, zgrada B		
Kategorija provedbe		Mjera koju obveznik planiranja provodi samostalno			
Kategorija mjere		Integralna obnova postojećih stambenih zgrada i zgrada uslužnog sektora			
Opis mjere		<p>Početak 2021. godine izrađena je kompletna projektna dokumentacija za energetska obnavu za sve tri zgrade Doma za starije osobe Kantrida (zgrada A, zgrada B i zgrada C).</p> <p>U idućem razdoblju planira se djelomična provedba projekta, odnosno energetska obnova zgrade B, kojom će biti obuhvaćena:</p> <ul style="list-style-type: none"> - toplinska izolacija vanjskih zidova i podova prema vanjskom zraku, - toplinska izolacija stropa prema negrijanom tavanu ili ravnom krovu te - zamjena vanjske stolarije gotovo u cijelosti. 			
Faza mjere		Izrađena projektna dokumentacija - glavni projekt			
Iznos godišnje uštede		MWh	441,33	tCO ₂	138,54
Životni vijek mjere (godina)		25 godina			
Očekivani iznos investicije (EUR)		750.000,00 EUR			
Planirani iznos vlastitog ulaganja		Min	750.000,00 EUR	Maks	750.000,00 EUR
Udio vlastitih sredstava u investiciji		Min	100 %	Maks	100 %
Izvor sufinanciranja		-			
Rokovi provedbe		2025. – 2027. godina			
Način praćenja		SMIV aplikacija			

Upravni odjel za odgoj i obrazovanje

R. br. mjere	7	Naziv mjere	Fotonaponska elektrana na krovu objekta Elektroindustrijske i obrtničke škola Rijeka			
Kategorija provedbe		Mjera koju obveznik planiranja provodi samostalno				
Kategorija mjere		Fotonaponski sunčevi moduli				
Opis mjere		U sklopu projekta „RCK – KaRijERA“ na krov objekta Elektroindustrijske i obrtničke škola Rijeka postavljena je fotonaponska elektrana (za vlastitu samoopskrbu), instalirane snage 15 kW. Početkom 2025. godine očekuje se priključenje elektrane na mrežu i početak rada elektrane.				
Faza mjere		Izrađena projektna dokumentacija - glavni projekt Radovi u tijeku				
Iznos godišnje uštede		MWh	18,90	tCO ₂	3,00	
Životni vijek mjere (godina)		23 godine				
Očekivani iznos investicije (EUR)		16.500,00 EUR				
Planirani iznos vlastitog ulaganja		Min	0,00 EUR	Maks	0,00 EUR	
Udio vlastitih sredstava u investiciji		Min	0 %	Maks	0 %	
Izvor sufinanciranja		EU fondovi				
Rokovi provedbe		2025. godina				
Način praćenja		SMIV aplikacija				

Upravni odjel za kulturu, sport i tehničku kulturu

R. br. mjere	8	Naziv mjere	Energetska obnova Guvernerove palače			
Kategorija provedbe		Mjera koju obveznik planiranja provodi samostalno				
Kategorija mjere		Integralna obnova postojećih stambenih zgrada i zgrada uslužnog sektora				
Opis mjere		Projekt se provodi pod nazivom „Energetska obnova Guvernerove palače“ (kod projekta: NPOO.C6.1.R1-I3.01.0007), u sklopu poziva „Energetska obnova zgrada sa statusom kulturnog dobra“ (kod poziva: NPOO.C6.1.R1-I3.01). U sklopu projekta energetske obnove, planirane su mjere povećanja energetske učinkovitosti koje uključuju: <ul style="list-style-type: none"> - toplinsku izolaciju dijela ovojnice zgrade, - zamjenu neučinkovitih sustava grijanja sustavom grijanja i hlađenja putem dizalice topline, 				

	<ul style="list-style-type: none"> - ugradnju solarnih panela za PTV, - ugradnju FN panela za proizvodnju električne energije, - ugradnju učinkovite LED rasvjete, - djelomičnu rekonstrukciju instalacija vodovoda i kanalizacije te sanitarija sa posebnim naglaskom na uštedu potrošnje vode. <p>Radovi također obuhvaćaju izvođenje dizala za posjetitelje te ugradnju sprinkler sustava, vatrodojave te ostale elemente protupožarne zaštite.</p>			
Faza mjere	Izrađena projektna dokumentacija			
Iznos godišnje uštede	MWh	634,53	tCO ₂	196,33
Životni vijek mjere (godina)	25 godina			
Očekivani iznos investicije (EUR)	3.974.293,00 EUR			
Planirani iznos vlastitog ulaganja	Min	441.413,31 EUR	Maks	441.413,31 EUR
Udio vlastitih sredstava u investiciji	Min	11 %	Maks	11 %
Izvor sufinanciranja	EU fondovi			
Rokovi provedbe	2025.-2026. godina			
Način praćenja	SMIV aplikacija			

Upravni odjel za zdravstvo

Dom zdravlja Primorsko-goranske županije

R. br. mjere	9	Naziv mjere	Energetska obnova objekata Doma zdravlja Primorsko-goranske županije - Dom zdravlja Crikvenica
Kategorija provedbe	Mjera koju obveznik planiranja provodi samostalno		
Kategorija mjere	Integralna obnova postojećih stambenih zgrada i zgrada uslužnog sektora		
Opis mjere	<p>Projekt se provodi pod nazivom „Energetska obnova Doma zdravlja PGŽ - Ispostava Crikvenica na adresi Kotorska ulica 13a, Crikvenica“ (kod projekta: NPOO.C6.1.R1-I1.04.0170), u sklopu poziva „Energetska obnova zgrada javnog sektora“ (kod poziva: NPOO.C6.1.R1-I1.04).</p> <p>U sklopu projekta energetske obnove, planirane su mjere povećanja energetske učinkovitosti koje uključuju:</p> <ul style="list-style-type: none"> - obnovu ovojnice zgrade - povećanje toplinske zaštite ovojnice postavljanjem toplinske izolacije vanjskih zidova (fasada) i postavljanjem toplinske izolacije ravnog krova, - zamjenu fasadne stolarije – povećanje toplinske zaštite ovojnice zamjenom postojeće stolarije novom - zamjenu rasvjetnih tijela sa visokoeфикаsnim LED 		

	<p>izvorima svjetlosti,</p> <ul style="list-style-type: none"> - modernizaciju sustava grijanja – ugradnja dizalice topline za potrebe grijanja i pripreme PTV, zamjena postojećih radijatorskih ventila s onima s termostatskom glavom, - uvođenje sustava daljinskog očitavanja potrošnje energenata. <p>Pored navedenog, provedba projekta uključuje i implementaciju horizontalnih mjera kao što su:</p> <ul style="list-style-type: none"> - postavljanje punionice električnih vozila, - izvedba parkirališta za bicikle na parkiralište zgrade. 			
Faza mjere	Izrađena projektna dokumentacija - glavni projekt			
Iznos godišnje uštede	MWh	264,55	tCO ₂	73,05
Životni vijek mjere (godina)	25 godina			
Očekivani iznos investicije (EUR)	1.558.805,00 EUR			
Planirani iznos vlastitog ulaganja	Min	759.738,50 EUR	Maks	759.738,50 EUR
Udio vlastitih sredstava u investiciji	Min	49 %	Maks	49 %
Izvor sufinanciranja	EU fondovi			
Rokovi provedbe	2025.-2026. godina			
Način praćenja	SMIV aplikacija			
R. br. mjere	10	Naziv mjere	Energetska obnova objekata Doma zdravlja Primorsko-goranske županije - Dom zdravlja Ravna Gora	
Kategorija provedbe	Mjera koju obveznik planiranja provodi samostalno			
Kategorija mjere	Integralna obnova postojećih stambenih zgrada i zgrada uslužnog sektora			
Opis mjere	<p>Projekt se provodi pod nazivom „Energetska obnova Doma zdravlja PGŽ - Ispostava Delnice, ambulanta Ravna Gora na adresi Vatrogasna 21, Ravna Gora“ (kod projekta: NPOO.C6.1.R1-I1.04.0171), u sklopu poziva „Energetska obnova zgrada javnog sektora“ (kod poziva: NPOO.C6.1.R1-I1.04).</p> <p>U sklopu projekta energetske obnove, planirane su mjere povećanja energetske učinkovitosti koje uključuju:</p> <ul style="list-style-type: none"> - obnovu ovojnice zgrade - povećanje toplinske zaštite ovojnice postavljanjem toplinske izolacije vanjskih zidova (fasada) i postavljanjem toplinske izolacije međukatne konstrukcije prema negrijanom tavanu, - zamjenu fasadne stolarije - povećanje toplinske zaštite ovojnice zamjenom postojeće stolarije novom - zamjenu rasvjetnih tijela sa visokoefikasnim LED izvorima svjetlosti, - modernizaciju sustava grijanja - zamjena postojećeg kotla na lož ulje novim kotlom na pelete za potrebe grijanja i pripreme PTV, 			

	<ul style="list-style-type: none"> - postavljanje fotonaponske elektrane za proizvodnju električne energije iz obnovljivih izvora, - uvođenje sustava daljinskog očitavanja potrošnje energenata. <p>Pored navedenog, provedba projekta uključuje i implementaciju horizontalnih mjera kao što su:</p> <ul style="list-style-type: none"> - postavljanje punionice električnih vozila, - izvedba parkirališta za bicikle na parkiralište ispred zgrade. 			
Faza mjere	Izrađena projektna dokumentacija - glavni projekt			
Iznos godišnje uštede	MWh	113,75	tCO ₂	57,41
Životni vijek mjere (godina)	25 godina			
Očekivani iznos investicije (EUR)	778.538,46 EUR			
Planirani iznos vlastitog ulaganja	Min	414.617,56 EUR	Maks	414.617,56 EUR
Udio vlastitih sredstava u investiciji	Min	53 %	Maks	53 %
Izvor sufinanciranja	EU fondovi			
Rokovi provedbe	2025.-2026. godina			
Način praćenja	SMIV aplikacija			

R. br. mjere	11	Naziv mjere	Energetska obnova objekta Doma zdravlja Primorsko-goranske županije - Dom zdravlja Krk	
Kategorija provedbe	Mjera koju obveznik planiranja provodi samostalno			
Kategorija mjere	Obnova toplinske izolacije pojedinih dijelova ovojnice zgrade			
Opis mjere	<p>Provedba mjere se planira u sklopu projekta „Uređenje centra za poboljšanje kvalitete života na otocima“ koji je prijavljen na Integrirani teritorijalni program 2021.-2027. za otoke.</p> <p>Svrha projekta je poboljšanje kvalitete života na otocima. Cilj projekta je stvoriti uvjete za poboljšanje informiranosti i educiranosti građana na temu zdravlja i kvalitete života, na otoku Krku, Rabu i Lošinj.</p> <p>U sklopu projekta planira se provedba mjera povećanja energetske učinkovitosti zgrade Doma zdravlja PGŽ na adresi Vinogradska 2b u Krku:</p> <ul style="list-style-type: none"> - obnovu ovojnice zgrade (toplinska izolacija vanjskih zidova, toplinska izolacija kosog krova i zamjena stolarije), - zamjenu rasvjetnih tijela i - ugradnju radijatorskih ventila s termostatskim glavama. 			
Faza mjere	Izrađena projektna dokumentacija - glavni projekt			
Iznos godišnje uštede	MWh	341,66	tCO ₂	134,18

Životni vijek mjere (godina)	25 godina			
Očekivani iznos investicije (EUR)	1.740.000,00 EUR			
Planirani iznos vlastitog ulaganja	Min	261.000,00 EUR	Maks	261.000,00 EUR
Udio vlastitih sredstava u investiciji	Min	15 %	Maks	15 %
Izvor sufinanciranja	EU fondovi			
Rokovi provedbe	2025.-2026. godina			
Način praćenja	SMIV aplikacija			

R. br. mjere	12	Naziv mjere	Fotonaponska elektrana na krovu objekta Doma zdravlja Primorsko-goranske županije - Dom zdravlja Krk	
Kategorija provedbe	Mjera koju obveznik planiranja provodi samostalno			
Kategorija mjere	Fotonaponski sunčevi moduli			
Opis mjere	<p>Provedba mjere se planira u sklopu projekta „Uređenje centra za poboljšanje kvalitete života na otocima“ koji je prijavljen na Integrirani teritorijalni program 2021.-2027. za otoke.</p> <p>Svrha projekta je poboljšanje kvalitete života na otocima. Cilj projekta je stvoriti uvjete za poboljšanje informiranosti i educiranosti građana na temu zdravlja i kvalitete života, na otoku Krku, Rabu i Lošinj.</p> <p>U sklopu projekta planira se postavljanje fotonaponske elektrane (za vlastitu samoopskrbu), instalirane snage 15 kW.</p>			
Faza mjere	Izrađena projektna dokumentacija - glavni projekt			
Iznos godišnje uštede	MWh	89,12	tCO ₂	14,17
Životni vijek mjere (godina)	25 godina			
Očekivani iznos investicije (EUR)	100.000,00 EUR			
Planirani iznos vlastitog ulaganja	Min	15.000,00 EUR	Maks	15.000,00 EUR
Udio vlastitih sredstava u investiciji	Min	15 %	Maks	15 %
Izvor sufinanciranja	EU fondovi			
Rokovi provedbe	2025.-2026. godina			
Način praćenja	SMIV aplikacija			

R. br. mjere	13	Naziv mjere	Energetska obnova objekata Doma zdravlja Primorsko-goranske županije - Dom zdravlja Lopar	
--------------	----	-------------	--	--

Kategorija provedbe	Mjera koju obveznik planiranja provodi samostalno			
Kategorija mjere	Obnova toplinske izolacije pojedinih dijelova ovojnice zgrade			
Opis mjere	<p>Projekt se provodi pod nazivom „Uređenje zgrade Doma zdravlja u Loparu – energetska učinkovitost“ u okviru Programa razvoja otoka za 2024. godinu koje provodi MRRFEU.</p> <p>U sklopu projekta energetske obnove, planirane su mjere povećanja energetske učinkovitosti koje uključuju:</p> <ul style="list-style-type: none"> - obnovu ovojnice zgrade (toplinska izolacija vanjskih zidova), - toplinsku izolaciju stropa prema tavanu, - zamjenu rasvjetnih tijela, - sanaciju postojećih toplotnih pumpi i - ugradnju jednog novog split sustava hlađenja. 			
Faza mjere	Izrađena projektna dokumentacija - glavni projekt			
Iznos godišnje uštede	MWh	3,40	tCO ₂	4,03
Životni vijek mjere (godina)	25 godina			
Očekivani iznos investicije (EUR)	193.105,00 EUR			
Planirani iznos vlastitog ulaganja	Min	134.605,00 EUR	Maks	134.605,00 EUR
Udio vlastitih sredstava u investiciji	Min	70 %	Maks	70 %
Izvor sufinanciranja	EU fondovi			
Rokovi provedbe	2025. godina			
Način praćenja	SMIV aplikacija			

R. br. mjere	14	Naziv mjere	Energetska obnova objekata Doma zdravlja Primorsko-goranske županije - Dom zdravlja Delnice	
Kategorija provedbe	Mjera koju obveznik planiranja provodi samostalno			
Kategorija mjere	Integralna obnova postojećih stambenih zgrada i zgrada uslužnog sektora			
Opis mjere	<p>Provedba mjere se planira u sklopu projekta pod nazivom „Energetska obnova Doma zdravlja PGŽ - Ispostava Delnice, ambulanta Delnice na adresi Šetalište Ivana Gorana Kovačića 1, Delnice“ (kod projekta: NPOO.C6.1.R1-11.04.0168), u sklopu poziva „Energetska obnova zgrada javnog sektora“ (kod poziva: NPOO.C6.1.R1-11.04).</p> <p>U sklopu projekta energetske obnove, planirane su mjere povećanja energetske učinkovitosti koje uključuju:</p> <ul style="list-style-type: none"> - obnovu ovojnice zgrade - povećanje toplinske zaštite ovojnice postavljanjem toplinske izolacije vanjskih zidova te postavljanjem toplinske izolacije kosog krova i međukatne konstrukcije prema negrijanom tavanu, - zamjenu fasadne stolarije - povećanje toplinske zaštite 			

	<p>ovojnice zamjenom postojećih PVC i drvenih vrata uz dodatnu ugradnju roleta,</p> <ul style="list-style-type: none"> - zamjenu rasvjetnih tijela, - modernizaciju sustava grijanja - zamjena postojećeg kotla na lož ulje novim kotlom na pelete za potrebe grijanja i pripreme PTV - postavljanje fotonaponske elektrane za proizvodnju električne energije iz obnovljivih izvora, - uvođenje sustava daljinskog očitavanja potrošnje energenata. <p>Pored navedenog, provedba projekta uključuje i implementaciju horizontalnih mjera kao što su:</p> <ul style="list-style-type: none"> - ugradnja vertikalno podizne platforme, - postavljanje punionice električnih vozila, - izvedba parkirališta za bicikle na parkiralište ispred zgrade. 			
Faza mjere	Izrađena projektna dokumentacija - glavni projekt			
Iznos godišnje uštede	MWh	373,27	tCO ₂	153,19
Životni vijek mjere (godina)	25 godina			
Očekivani iznos investicije (EUR)	1.703.888,75 EUR			
Planirani iznos vlastitog ulaganja	Min	451.764,21 EUR	Maks	451.764,21 EUR
Udio vlastitih sredstava u investiciji	Min	27 %	Maks	27 %
Izvor sufinanciranja	EU fondovi			
Rokovi provedbe	2025.-2026. godina			
Način praćenja	SMIV aplikacija			

Lječilište Veli Lošinj

R. br. mjere	15	Naziv mjere	Rekonstrukcija objekta Park IV i uvođenje energetskog menadžmenta, Lječilište Veli Lošinj
Kategorija provedbe	Mjera koju obveznik planiranja provodi samostalno		
Kategorija mjere	Integralna obnova postojećih stambenih zgrada i zgrada uslužnog sektora		
Opis mjere	<p>Projekt se provodi u sklopu projekta „Revitalizacija lječilišnog centra Veli Lošinj kroz digitalnu i zelenu tranziciju“ (kod projekta: NPOO.C1.6.R1-I1.01-V3.0015), u sklopu poziva „Regionalna diversifikacija i specijalizacija hrvatskog turizma kroz ulaganja u razvoj turističkih proizvoda visoke dodane vrijednosti“ - GRUPA 3 (kod poziva: NPOO.C1.6.R1-I1.01).</p> <p>Rekonstrukcijom i opremanjem objekta Park IV, izgradnjom FN elektrane, nabavom električnih vozila, uvođenjem certifikata</p>		

	<p>ECOLABEL i ISO 9001:2015 i ISO 14001:2015, implementacijom energetske menadžmenta te digitalizacijom i robotizacijom poslovanja osigurat će se zelena i digitalna tranzicija ustanove.</p> <p>U sklopu projekta planira se provedba mjera povećanja energetske učinkovitosti postojećeg dijela i dogradnja novog dijela zgrade, sukladno nZEB standardu.</p>			
Faza mjere	Izrađena projektna dokumentacija - glavni projekt			
Iznos godišnje uštede	MWh	377,88	tCO ₂	54,98
Životni vijek mjere (godina)	25 godina			
Očekivani iznos investicije (EUR)	2.174.750,00 EUR			
Planirani iznos vlastitog ulaganja	Min	294.500,00 EUR	Maks	294.500,00 EUR
Udio vlastitih sredstava u investiciji	Min	14 %	Maks	14 %
Izvor sufinanciranja	EU fondovi			
Rokovi provedbe	2025. godina			
Način praćenja	SMIV aplikacija			

R. br. mjere	16	Naziv mjere	Rekonstrukcija objekta Park III, Lječilište Veli Lošinj	
Kategorija provedbe	Mjera koju obveznik planiranja provodi samostalno			
Kategorija mjere	Integralna obnova postojećih stambenih zgrada i zgrada uslužnog sektora			
Opis mjere	<p>Provedba mjere se planira u sklopu projekta „Uređenje interpretacijskog centra lošinjskih prirodnih ljekovitih činitelja – otok koji liječi“ koji je prijavljen na Integrirani teritorijalni program 2021.-2027. za otoke.</p> <p>Projektom se predviđa rekonstrukcija građevine Park III u Velom Lošinj. Lokacija građevine je u zoni zdravstveno-turističke-ugostiteljske namjene unutar kompleksa Lječilišta u naselju Veli Lošinj.</p> <p>U sklopu projekta planira se provedba mjera povećanja energetske učinkovitosti postojećeg dijela i dogradnja novog dijela zgrade, sukladno nZEB standardu.</p>			
Faza mjere	Izrađena projektna dokumentacija - glavni projekt			
Iznos godišnje uštede	MWh	88,40	tCO ₂	13,17
Životni vijek mjere (godina)	25 godina			
Očekivani iznos investicije (EUR)	2.935.500,00 EUR			

Planirani iznos vlastitog ulaganja	Min	436.500,00 EUR	Maks	436.500,00 EUR
Udio vlastitih sredstava u investiciji	Min	15 %	Maks	15 %
Izvor sufinanciranja	EU fondovi			
Rokovi provedbe	2025. godina			
Način praćenja	SMIV aplikacija			

R. br. mjere	17	Naziv mjere	Rekonstrukcija objekta Park V, Lječilište Veli Lošinj – izrada projektne dokumentacije			
Kategorija provedbe	Mjere s posrednim učinkom na obveznika planiranja					
Kategorija mjere	Mjera koja nije definirana Metodologijom					
Opis mjere	<p>Predmet projektnog zadatka je izrada projektne dokumentacije za ishođenje građevinske dozvole za rekonstrukciju i nadogradnju objekta Park V.</p> <p>Objekt je u vrlo lošem građevinskom stanju, energetskog razreda D. Rekonstrukcijom objekta osigurat će se energetski razred objekta A ili A+, povećat će se standard usluge smještaja korisnika i smještajni kapacitet lječilišnog objekta.</p>					
Faza mjere	Projektna dokumentacija u planu					
Iznos godišnje uštede	MWh	-	tCO ₂	-		
Životni vijek mjere (godina)	25 godina					
Očekivani iznos investicije (EUR)	215.000,00 EUR					
Planirani iznos vlastitog ulaganja	Min	215.000,00 EUR	Maks	215.000,00 EUR		
Udio vlastitih sredstava u investiciji	Min	100 %	Maks	100 %		
Izvor sufinanciranja	-					
Rokovi provedbe	2025. godina					
Način praćenja	Izvršenje mjere prati se kroz izvješća Primorsko-goranske županije					

R. br. mjere	18	Naziv mjere	Postavljanje FN elektrane na parkiralištu, Lječilište Veli Lošinj		
Kategorija provedbe	Mjera koju obveznik planiranja provodi samostalno				
Kategorija mjere	Fotonaponski sunčevi moduli				
Opis mjere	Tehničkom analizom je utvrđeno da se na području parkirališta Lječilišta Veli Lošinj može izvesti fotonaponska elektrana koja bi istovremeno služila i kao nadstrešnica za parkirane automobile. Planira se ugradnja fotonaponskog sustava (za vlastitu samoopskrbu) instalirane snage 213,30 kW.				
Faza mjere	Projektna dokumentacija u planu				
Iznos godišnje uštede	MWh	256,54	tCO ₂	40,79	
Životni vijek mjere (godina)	25 godina				
Očekivani iznos investicije (EUR)	168.000,00 EUR				
Planirani iznos vlastitog ulaganja	Min	16.800,00 EUR	Maks	168.000,00 EUR	
Udio vlastitih sredstava u investiciji	Min	10 %	Maks	100 %	
Izvor sufinanciranja	EU fondovi				
Rokovi provedbe	2025. – 2027. godina				
Način praćenja	Izvršenje mjere prati se kroz izvješća Primorsko-goranske županije				

R. br. mjere	19	Naziv mjere	Postavljanje FN elektrane na nadstrešnici objekta, Lječilište Veli Lošinj - izrada projektne dokumentacije		
Kategorija provedbe	Mjere s posrednim učinkom na obveznika planiranja				
Kategorija mjere	Mjera koja nije definirana Metodologijom				
Opis mjere	Planira se postavljanje nadstrešnice na terasi na drugom katu objekta i postavljanje fotonaponske elektrane na nadstrešnicu.				
Faza mjere	Projektna dokumentacija u planu				
Iznos godišnje uštede	MWh	-	tCO ₂	-	
Životni vijek mjere (godina)	25 godina				
Očekivani iznos investicije (EUR)	10.000,00 EUR				
Planirani iznos vlastitog ulaganja	Min	10.000,00 EUR	Maks	10.000,00 EUR	
Udio vlastitih sredstava u investiciji	Min	100 %	Maks	100 %	

Izvor sufinanciranja	-
Rokovi provedbe	2025. godina
Način praćenja	Izvršenje mjere prati se kroz izvješća Primorsko-goranske županije

Nastavni zavod za javno zdravstvo Primorsko-goranske županije

R. br. mjere	20	Naziv mjere	Rekonstrukcija sustava PTV i pripreme ogrjevnice vode u zgradi Nastavnog zavoda za javno zdravstvo PGŽ			
Kategorija provedbe			Mjera koju obveznik planiranja provodi samostalno			
Kategorija mjere			Zamjena sustava za pripremu potrošne tople vode (PTV) u stambenim zgradama i zgradama uslužnog sektora Zamjena regulatora za grijanja i zagrijavanje potrošne tople vode			
Opis mjere			Rekonstrukcijom sustava za pripremu potrošne tople vode (PTV) planira se zamjena postojećeg horizontalnog spremnika s dva vertikalna manjeg kapaciteta, ali i s manje gubitaka. Također, planira se i ugradnja moderne regulacije za zagrijavanje potrošne tople vode. Regulator mjeri razliku temperature kolektorskog polja i vode u bojleru te uključuje i isključuje pumpu solarnog kruga. Moguće je vremensko programiranje sustava i rada optočne crpke. Za zaštitu od pregrijavanja moguće je reverzibilno uključivanje noću u optimalnom području kako ne bi došlo do manjka tople vode.			
Faza mjere			Izrađena projektna dokumentacija			
Iznos godišnje uštede			MWh	2,33	tCO ₂	0,30
Životni vijek mjere (godina)			25 godina 10 godina			
Očekivani iznos investicije (EUR)			65.000,00 EUR			
Planirani iznos vlastitog ulaganja			Min	65.000,00 EUR	Maks	65.000,00 EUR
Udio vlastitih sredstava u investiciji			Min	100 %	Maks	100 %
Izvor sufinanciranja			-			
Rokovi provedbe			2025. godina			
Način praćenja			SMIV aplikacija			

Županijska specijalna bolnica Insula, Rab

R. br. mjere	21	Naziv mjere	Postavljanje FN elektrane na krovovima zgrada Županijske specijalne bolnice Insula, Rab		
Kategorija provedbe		Mjera koju obveznik planiranja provodi samostalno			
Kategorija mjere		Fotonaponski sunčevi moduli			
Opis mjere		<p>Ugradnja fotonaponskog sustava (za vlastitu samoopskrbu) na krovove bolničkih paviljona, instalirane snage 325 kW.</p> <p>Smještaj sunčanih elektrana je predviđen na krovovima svih smještajnih paviljona i gospodarskih paviljona, osim na smještajnom paviljonu u kojem se nalazi kotlovnica, jer je na tom paviljonu krov već zauzet sa solarnim panelima za proizvodnju potrošne tople vode.</p> <p>Predviđeno je da svaki paviljon ima svoj pripadajući sustav solarne elektrane, što omogućuje faznu i točkastu izgradnju (svaki paviljon za sebe) ovisno o dostupnim financijskim sredstvima i potrebama.</p>			
Faza mjere		Izrađena projektna dokumentacija – idejni projekt			
Iznos godišnje uštede		MWh	365,04	tCO ₂	58,04
Životni vijek mjere (godina)		23 godine			
Očekivani iznos investicije (EUR)		400.000,00 EUR			
Planirani iznos vlastitog ulaganja		Min	80.000,00 EUR	Maks	400.000,00 EUR
Udio vlastitih sredstava u investiciji		Min	20 %	Maks	100 %
Izvor sufinanciranja		EU fondovi			
Rokovi provedbe		2025. - 2027. godina			
Način praćenja		SMIV aplikacija			

R. br. mjere	22	Naziv mjere	Sanacija fasada na paviljonima Županijske specijalne bolnice Insula, Rab		
Kategorija provedbe	Mjera koju obveznik planiranja provodi samostalno				
Kategorija mjere	Toplinska izolacija pojedinih dijelova ovojnice zgrada				
Opis mjere	<p>Projektom se planira energetska obnova zgrada u sklopu kompleksa bolnice Insula na otoku Rabu.</p> <p>Kompleks bolnice sadrži 12 zasebnih objekata – paviljona, ukupne površine 11.771,00 m².</p> <p>Prema ovom projektu planira se obnova 8 paviljona. U sklopu projekta planira se strukturna obnova i hidroizolacija fasada kako bi se spriječio prodor vlage, povećanje energetske učinkovitosti primjenom termoizolacije koja će se postaviti s unutarnje strane zidova i estetska obnova koja uključuje očuvanje izvorne kamene strukture pročelja i prekrivanje betonskih dijelova žbukom.</p> <p>Provedbom projekta očekuje se smanjenje potrošnje energije zahvaljujući poboljšanoj izolaciji i smanjenju toplinskih gubitaka.</p>				
Faza mjere	Djelomično izrađena projektna dokumentacija				
Iznos godišnje uštede	MWh	0,30	tCO ₂	0,09	
Životni vijek mjere (godina)	25 godina				
Očekivani iznos investicije (EUR)	1.400.000,00 EUR				
Planirani iznos vlastitog ulaganja	Min	280.000,00 EUR	Maks	1.400.000,00 EUR	
Udio vlastitih sredstava u investiciji	Min	20 %	Maks	100 %	
Izvor sufinanciranja	EU fondovi				
Rokovi provedbe	2025. - 2027. godina				
Način praćenja	SMIV aplikacija				

Thalassotherapiea Crikvenica

R. br. mjere	23	Naziv mjere	Rekonstrukcija objekta „Smiljka“ s pomoćnom zgradom i izgradnjom vanjskog ukopanog bazena, u sklopu kompleksa Thalassotherapiea Crikvenica		
Kategorija provedbe	Mjera koju obveznik planiranja provodi samostalno				
Kategorija mjere	Integralna obnova postojećih stambenih zgrada i zgrada uslužnog sektora				
Opis mjere	<p>Projekt se provodi u sklopu projekta „Ulaganje u modernizaciju smještajnih kapaciteta Thalassotherapiea Crikvenica u cilju razvoja lječilišnog i wellness turizma“ (kod projekta: NPOO.C1.6.R1-I1.01-V3.0008) koji je prijavljen na Poziv „Regionalna diversifikacija i specijalizacija hrvatskog turizma kroz ulaganja u razvoj turističkih proizvoda visoke dodane vrijednosti“ - GRUPA 3 (kod poziva: NPOO.C1.6.R1-I1.01).</p> <p>Ovim projektom daju se rješenja kojima će se zadovoljiti kvalitetni uvjeti pružanja usluga smještaja gostima / pratiteljima korisnika bolničkih usluga, ali i domaćim i stranim turistima koji borave na području grada Crikvenice.</p> <p>U cilju poticanja energetske tranzicije, projekt obuhvaća:</p> <ul style="list-style-type: none"> - obnovu ovojnice zgrade (fasada, vanjska stolarija i ravni krov), - modernizaciju sustava grijanja i hlađenja sa autonomnim sustavom dizalica topline, - uvođenje kontrolnog sustava zaštite odnosno prestanka rada sustava grijanja i hlađenja ukoliko dođe do neodgovarajućih temperaturnih promjena u prostorijama koje se griju/hlade te - postavu fotonaponskog sustava za proizvodnju vlastite električne energije. 				
Faza mjere	Projekt u provedbi				
Iznos godišnje uštede	MWh	31,58	tCO ₂	6,76	
Životni vijek mjere (godina)	25 godina				
Očekivani iznos investicije (EUR)	4.247.833,10 EUR				
Planirani iznos vlastitog ulaganja	Min	722.000,00 EUR	Maks	722.000,00 EUR	
Udio vlastitih sredstava u investiciji	Min	17 %	Maks	17 %	
Izvor sufinanciranja	EU fondovi				
Rokovi provedbe	2025. - 2026. godina				
Način praćenja	SMIV aplikacija				

R. br. mjere	24	Naziv mjere	Sanacija terapeutskog bazena, u sklopu kompleksa Thalassotherapie Crikvenica	
Kategorija provedbe			Mjera koju obveznik planiranja provodi samostalno	
Kategorija mjere			Integralna obnova postojećih stambenih zgrada i zgrada uslužnog sektora	
Opis mjere			<p>Projekt se provodi u sklopu projekta „Ulaganje u modernizaciju smještajnih kapaciteta Thalassotherapie Crikvenica u cilju razvoja lječilišnog i wellness turizma“ (kod projekta: NPOO.C1.6.R1-11.01-V3.0008) koji je prijavljen na Poziv „Regionalna diversifikacija i specijalizacija hrvatskog turizma kroz ulaganja u razvoj turističkih proizvoda visoke dodane vrijednosti“ - GRUPA 3 (kod poziva: NPOO.C1.6.R1-11.01).</p> <p>Sanacija terapeutskog bazena, koji je sastavni dio objekta H u sklopu kompleksa bolnice, podrazumijeva sanaciju tehničke stanice za tretman morske vode te grijanje i ventilaciju hale bazena.</p> <p>Cilj projekta je modernizacija i podizanje kvalitete te moguće uštede energije u prostoru bazena.</p> <p>Potrebna je promjena postojeće stolarije i obnova vidljivog dijela fasade prema fizikalnim svojstvima zgrade kako bi se poboljšala toplinska izolacije zgrade i ušteda energije.</p> <p>Predviđa se dizalica topline za grijanje klima komora bazena i pratećeg prostora bazena. Kao dodatni izvor energije planiraju se ugraditi solarni kolektori na ravan krov koji bi služili za zagrijavanje bazenske vode.</p>	
Faza mjere			Projekt u provedbi	
Iznos godišnje uštede	MWh	33,92	tCO ₂	9,80
Životni vijek mjere (godina)		25 godina		
Očekivani iznos investicije (EUR)		1.115.086,27 EUR		
Planirani iznos vlastitog ulaganja	Min	187.000,00 EUR	Maks	187.000,00 EUR
Udio vlastitih sredstava u investiciji	Min	17 %	Maks	17 %
Izvor sufinanciranja		EU fondovi		
Rokovi provedbe		2025. - 2026. godina		
Način praćenja		SMIV aplikacija		

Thalassotherapia Opatija

R. br. mjere	25	Naziv mjere	Obnova pročelja objekta „Europa 2“, u sklopu kompleksa Thalassotherapia Opatija			
Kategorija provedbe		Mjera koju obveznik planiranja provodi samostalno				
Kategorija mjere		Toplinska izolacija pojedinih dijelova ovojnice zgrada				
Opis mjere		Projektom se predviđa obnova pročelja objekta „Europa 2“ i zamjena dijela stolarije na objektu, čime će se postići veća energetska učinkovitost i uštede u potrošnji energije.				
Faza mjere		Projekt u provedbi, provedena javna nabava za radove				
Iznos godišnje uštede		MWh	0,19	tCO ₂	0,04	
Životni vijek mjere (godina)		25 godina				
Očekivani iznos investicije (EUR)		323.841,25 EUR				
Planirani iznos vlastitog ulaganja		Min	323.841,25 EUR	Maks	323.841,25 EUR	
Udio vlastitih sredstava u investiciji		Min	100 %	Maks	100 %	
Izvor sufinanciranja		-				
Rokovi provedbe		2025. godina				
Način praćenja		SMIV aplikacija				

R. br. mjere	26	Naziv mjere	Energetska obnova objekta „Fizijatrija“, u sklopu kompleksa Thalassotherapia Opatija			
Kategorija provedbe		Mjera koju obveznik planiranja provodi samostalno				
Kategorija mjere		Integralna obnova postojećih stambenih zgrada i zgrada uslužnog sektora				
Opis mjere		Projektom se predviđa zamjena dijela stolarije i sustava grijanja, hlađenja i ventilacije na objektu „Fizijatrija“, čime će se postići veća energetska učinkovitost i uštede u potrošnji energije. Projektom će se obuhvatiti 2. kat objekta i dio 3. kata koji nije bio obuhvaćen obnovom u prethodnom razdoblju.				
Faza mjere		Projekt u provedbi, provedena javna nabava za radove				
Iznos godišnje uštede		MWh	27,42	tCO ₂	8,42	
Životni vijek mjere (godina)		25 godina				
Očekivani iznos investicije (EUR)		900.000,00 EUR				

Planirani iznos vlastitog ulaganja	Min	900.000,00 EUR	Maks	900.000,00 EUR
Udio vlastitih sredstava u investiciji	Min	100 %	Maks	100 %
Izvor sufinanciranja	-			
Rokovi provedbe	2025. – 2027. godina			
Način praćenja	SMIV aplikacija			

R. br. mjere	27	Naziv mjere	Postavljanje FN elektrane na krov objekta „Wellness“, u sklopu kompleksa Thalassotherapia Opatija		
Kategorija provedbe	Mjera koju obveznik planiranja provodi samostalno				
Kategorija mjere	Fotonaponski sunčevi moduli				
Opis mjere	U sklopu provedbe projekta „Prilagođavanje prostora i opremanje zgrade Thalassowellness centra“, planira se ugradnja fotonaponskog sustava (za vlastitu samoopskrbu) na krov objekta, instalirane snage 77,85 kW.				
Faza mjere	Izrađena projektna dokumentacija				
Iznos godišnje uštede	MWh	98,09	tCO ₂	15,60	
Životni vijek mjere (godina)	23 godine				
Očekivani iznos investicije (EUR)	104.250,00 EUR				
Planirani iznos vlastitog ulaganja	Min	10.425,00 EUR	Maks	104.250,00 EUR	
Udio vlastitih sredstava u investiciji	Min	10 %	Maks	100 %	
Izvor sufinanciranja	EU fondovi				
Rokovi provedbe	2025. - 2027. godina				
Način praćenja	SMIV aplikacija				

Regionalna energetska agencija Kvarner

R. br. mjere	28	Naziv mjere	Fotonaponski sustavi na zgradama javnog sektora PGŽ – priprema tehničke dokumentacije	
Kategorija provedbe			Mjera s posrednim učinkom na obveznika planiranja	
Kategorija mjere			Mjera nije definirana metodologijom	
Opis mjere			<p>U svrhu poticanja korištenja obnovljivih izvora energije za proizvodnju električne energije u objektima pod ingerencijom Primorsko-goranske županije, nastavit će se sa već započetom aktivnošću pripreme dokumentacije za postavljanje FN instalacija na krovove tih objekata na lokacijama za koje se procijeni da je to financijski i tehnički opravdano, neovisno prema kojem modelu financiranja će se same elektrane i sagraditi (JPP, ESCO model, sufinanciranje preko fondova i slično).</p> <p>U idućem razdoblju planira se priprema projektne dokumentacije (glavnih projekata) za postavljanje fotonaponskih sustava na krovove pet novih objekata.</p>	
Faza mjere			Projektna dokumentacija u planu – glavni projekti	
Iznos godišnje uštede	MWh	-	tCO ₂	-
Životni vijek mjere (godina)			-	
Očekivani iznos investicije (EUR)			20.000,00 EUR	
Planirani iznos vlastitog ulaganja	Min	20.000,00 EUR	Maks	20.000,00 EUR
Udio vlastitih sredstava u investiciji	Min	100 %	Maks	100 %
Izvor sufinanciranja			-	
Rokovi provedbe			2025. – 2027. godina	
Način praćenja			Izvršenje mjere prati se kroz izvješća Primorsko-goranske županije	

3.2. MJERE ENERGETSKE UČINKOVITOSTI U PROMETU

Lječilište Veli Lošinj

R. br. mjere	1	Naziv mjere	Nabava električnih vozila za potrebe Lječilišta Veli Lošinj			
Kategorija provedbe		Mjera koju obveznik planiranja provodi samostalno				
Kategorija mjere		Zamjena postojećih i kupovina novih, učinkovitijih vozila				
Opis mjere		<p>U sklopu mjere planira se nabava 3 nova vozila vozila za potrebe Lječilišta Veli Lošinj.</p> <p>Nabavljaju se slijedeća električna vozila:</p> <ul style="list-style-type: none"> • putničko električno vozilo za prijevoz po kompleksu lječilišta za slabije pokretne goste i prtljagu, • putničko električno vozilo za prijevoz do plaža i lokalnih atrakcija za manje grupe i osobe s poteškoćama u kretanju i • radno električno vozilo za hortikulture radove. <p>Projekt se provodi u sklopu projekta „Revitalizacija lječilišnog centra Veli Lošinj kroz digitalnu i zelenu tranziciju“ (kod projekta: NPOO.C1.6.R1-I1.01-V3.0015) koji je prijavljen na Poziv „Regionalna diversifikacija i specijalizacija hrvatskog turizma kroz ulaganja u razvoj turističkih proizvoda visoke dodane vrijednosti“ - GRUPA 3 (kod poziva: NPOO.C1.6.R1-I1.01).</p>				
Faza mjere		Projekt u provedbi				
Iznos godišnje uštede		MWh	14,44	tCO ₂	4,70	
Životni vijek mjere (godina)		8 godina				
Očekivani iznos investicije (EUR)		109.375,00 EUR				
Planirani iznos vlastitog ulaganja		Min	14.500,00 EUR	Maks	14.500,00 EUR	
Udio vlastitih sredstava u investiciji		Min	13 %	Maks	13 %	
Izvor sufinanciranja		EU fondovi				
Rokovi provedbe		2025. godina				
Način praćenja		SMIV aplikacija				

Nastavni zavod za javno zdravstvo Primorsko-goranske županije

R. br. mjere	2	Naziv mjere	Nabava novog vozila (hibrid) za potrebe Nastavnog zavoda za javno zdravstvo PGŽ			
Kategorija provedbe			Mjera koju obveznik planiranja provodi samostalno			
Kategorija mjere			Zamjena postojećih i kupovina novih, učinkovitijih vozila			
Opis mjere			U sklopu mjere planira se nabava 1 novog vozila (hibrid) za potrebe Nastavnog zavoda za javno zdravstvo PGŽ.			
Faza mjere			Projekt u provedbi			
Iznos godišnje uštede			MWh	6,45	tCO ₂	2,10
Životni vijek mjere (godina)			8 godina			
Očekivani iznos investicije (EUR)			25.502,00 EUR			
Planirani iznos vlastitog ulaganja			Min	20.502,00 EUR	Maks	25.502,00 EUR
Udio vlastitih sredstava u investiciji			Min	80 %	Maks	100 %
Izvor sufinanciranja			FZOEU			
Rokovi provedbe			2026. – 2027. godina			
Način praćenja			SMIV aplikacija			

Županijska specijalna bolnica Insula, Rab

R. br. mjere	3	Naziv mjere	Nabava električnih vozila za potrebe Županijske specijalne bolnice Insula, Rab			
Kategorija provedbe			Mjera koju obveznik planiranja provodi samostalno			
Kategorija mjere			Zamjena postojećih i kupovina novih, učinkovitijih vozila			
Opis mjere			U sklopu mjere planira se nabava 2 električna transportna vozila za potrebe Županijske specijalne bolnice Insula, Rab.			
Faza mjere			Projekt u provedbi			
Iznos godišnje uštede			MWh	21,43	tCO ₂	6,97
Životni vijek mjere (godina)			8 godina			
Očekivani iznos investicije (EUR)			70.000,00 EUR			
Planirani iznos vlastitog ulaganja			Min	52.000,00 EUR	Maks	70.000,00 EUR
Udio vlastitih sredstava u investiciji			Min	74 %	Maks	100 %
Izvor sufinanciranja			FZOEU			
Rokovi provedbe			2026. – 2027. godina			
Način praćenja			SMIV aplikacija			

3.3. OSTALE MJERE ENERGETSKE UČINKOVITOSTI

Nastavni zavod za javno zdravstvo Primorsko-goranske županije

R. br. mjere	1	Naziv mjere	Eksterna edukacija iz područja energetske učinkovitosti, Nastavni zavod za javno zdravstvo PGŽ			
Kategorija provedbe			Mjera koju obveznik planiranja provodi samostalno			
Kategorija mjere			Motivacijske radionice			
Opis mjere			Edukacija na temu zahtjeva norme ISO 50001:2018, uključujući informacije i korisne savjete o tome kako obveze u području energetske učinkovitosti pretvoriti u poslovne prednosti te kako sustavnim promjenama postići značajne pozitivne rezultate i uštede.			
Faza mjere			Mjera planirana u planu rada ustanove			
Iznos godišnje uštede			MWh	0,07	tCO ₂	0,01
Životni vijek mjere (godina)			2 godine			
Očekivani iznos investicije (EUR)			1.250,00 EUR			
Planirani iznos vlastitog ulaganja			Min	1.250,00 EUR	Maks	1.250,00 EUR
Udio vlastitih sredstava u investiciji			Min	100 %	Maks	100 %
Izvor sufinanciranja			-			
Rokovi provedbe			2025. godina			
Način praćenja			Izvršenje mjere prati se kroz izvješća Primorsko-goranske županije			

Regionalna energetska agencija Kvarner

R. br. mjere	2	Naziv mjere	Sustavno gospodarenje energijom u zgradama javne namjene			
Kategorija provedbe			Mjera s posrednim učinkom na obveznika planiranja			
Kategorija mjere			Mjera nije definirana metodologijom			
Opis mjere			Sustavnim gospodarenjem energijom cilj je uspostaviti strateško planiranje energetike i održivo upravljanje energetskim resursima javnog sektora. Kao alat koristi se sustav ISGE (Informacijski sustav za gospodarenje energijom), u kojem se za sve objekte/ustanove Primorsko-goranske županije redovito unosi potrošnja energenata i vode. Mjere energetske obnove prate se kroz SMIV.			
Faza mjere			U provedbi			
Iznos godišnje uštede			MWh	-	tCO ₂	-
Životni vijek mjere (godina)			-			
Očekivani iznos investicije (EUR)			80.000,00 EUR			
Planirani iznos vlastitog ulaganja			Min	80.000,00 EUR	Maks	80.000,00 EUR
Udio vlastitih sredstava u investiciji			Min	100 %	Maks	100 %
Izvor sufinanciranja			-			
Rokovi provedbe			2025. - 2027. godina (mjera se provodi kontinuirano)			
Način praćenja			Izvršenje mjere prati se kroz izvješća Primorsko-goranske županije			

R. br. mjere	3	Naziv mjere	Energetski tjedan Primorsko-goranske županije			
Kategorija provedbe			Mjera s posrednim učinkom na obveznika planiranja			
Kategorija mjere			Mjera nije definirana metodologijom			
Opis mjere			Svake godine tradicionalno se održava energetski tjedan, u sklopu kojeg se organiziraju edukacije, aktivnosti promicanja korištenja obnovljivih izvora energije i energetske učinkovitosti među stanovništvom, što je prilika za predstavljanje aktivnosti i programa koje na području energetike provode Primorsko-goranska županija i REA Kvarner.			
Faza mjere			U provedbi			
Iznos godišnje uštede			MWh	-	tCO ₂	-
Životni vijek mjere (godina)			-			
Očekivani iznos investicije (EUR)			6.000,00 EUR			
Planirani iznos vlastitog ulaganja			Min	6.000,00 EUR	Maks	6.000,00 EUR
Udio vlastitih sredstava u investiciji			Min	100 %	Maks	100 %
Izvor sufinanciranja			-			
Rokovi provedbe			2025. -2027. godina (mjera se provodi svake godine)			
Način praćenja			Izvršenje mjere prati se kroz izvješća Primorsko-goranske županije			

3.4. REKAPITULACIJA MJERA

U ovom poglavlju sumarno su prikazane mjere u sklopu Akcijskog plana energetske učinkovitosti Primorsko-goranske županije za razdoblje 2025. do 2027. godine, po kategorijama provedbe (Tablica 14.) i kao sumarni prikaz svih mjera (Tablica 15.).

Tablica 14. Tablica raspodjele planiranih mjera po kategorijama provedbe

Kategorija provedbe	Očekivani iznos investicije (EUR)	Planirani iznos vlastitog ulaganja (EUR)		Godišnje uštede	
		od	do	MWh	t CO ₂
Mjere koje obveznik planiranja provodi samostalno	29.083.524,05	8.582.248,67	10.380.481,8 ₃	5.138,70	1.386,22
Mjere s posrednim učinkom na obveznika planiranja	331.000,00	331.000,00	331.000,00	-	-
Ukupno:	29.414.524,05	8.913.248,67	10.711.481,8₃	5.138,70	1.386,22

Prema podacima iz Tablice 14. zaključujemo da većinu mjera obveznik planiranja provodi samostalno te da su one zastupljene u očekivanom iznosu investicije u punom većem udjelu (98,9 %) od mjera s posrednim učinkom na obveznika planiranja (1,1 %). Za mjere s posrednim učinkom planiranja nije proveden proračun ušteda energije i smanjenja emisija CO₂, jer će se uštede ostvariti kasnije, provedbom mjera koje će biti rezultat navedenih mjera s posrednim učinkom.

U Tablici 15. dan je sumarni prikaz svih mjera energetske učinkovitosti, očekivanih iznosa investicije, planiranog iznosa vlastitog ulaganja (u rasponu od minimalnog do maksimalnog) te godišnje uštede energije i emisija CO₂ koje će biti ostvarene ukoliko mjere budu provedene.

Mjere su podijeljene u tri sektora: zgradarstvo, promet i ostalo, sukladno Pravilniku.

Planirani iznos vlastitog ulaganja se navodi u rasponu uzimajući u obzir neizvjesnost ostalih izvora sufinanciranja.

Tablica 15. Sumarni prikaz mjera energetske učinkovitosti

R. br.	Naziv mjere	Očekivani iznos investicije (EUR)	Planirani iznos vlastitog ulaganja (EUR)		Godišnje uštede	
			od	do	MWh	t CO ₂
ZGRADARSTVO						
1	Rekonstrukcija zgrade Dominika Skopinića 4, Mali Lošinj	1.000.000,00	1.000.000,00	1.000.000,00	67,25	22,19
2	Postava fotonaponske elektrane na zgradi Slogin kula 2, Rijeka	50.000,00	50.000,00	50.000,00	37,80	6,00
3	Energetska obnova Doma za starije osobe „Mali Kartec“ Krk	2.988.006,22	709.791,84	800.000,00	1.338,34	347,96
4	Postava fotonaponske elektrane u sklopu projekta Izgradnja novog objekta dislocirane jedinice na Cresu - Dom za starije osobe „Marko A. Stuparić“ Veli Lošinj	100.000,00	100.000,00	100.000,00	50,40	8,00
5	Fotonaponska elektrana na krovu Centra za rehabilitaciju Fortica	90.000,00	90.000,00	90.000,00	40,32	6,40
6	Adaptacija doma za starije osobe Kantrida Rijeka, zgrada B	750.000,00	750.000,00	750.000,00	441,33	138,54
7	Fotonaponska elektrana na krovu objekta Elektroindustrijske i obrtničke škola Rijeka	16.500,00	0,00	0,00	18,90	3,00
8	Energetska obnova Guvernerove palače	3.974.293,00	441.413,31	441.413,31	634,53	196,33
9	Energetska obnova objekata Doma zdravlja Primorsko-goranske županije - Dom zdravlja Crikvenica	1.558.805,00	759.738,50	759.738,50	264,55	73,05
10	Energetska obnova objekata Doma zdravlja Primorsko-goranske županije - Dom zdravlja Ravna Gora	778.538,46	414.617,56	414.617,56	113,75	57,41
11	Energetska obnova objekata Doma zdravlja Primorsko-goranske županije - Dom zdravlja Krk	1.740.000,00	261.000,00	261.000,00	341,66	134,18
12	Fotonaponska elektrana na krovu objekata Doma zdravlja Primorsko-goranske županije - Dom zdravlja Krk	100.000,00	15.000,00	15.000,00	89,12	14,17
13	Energetska obnova objekata Doma zdravlja Primorsko-goranske županije - Dom zdravlja Lopar	193.105,00	134.605,00	134.605,00	3,40	4,03
14	Energetska obnova objekata Doma zdravlja Primorsko-goranske županije - Dom zdravlja Delnice	1.703.888,75	451.764,21	451.764,21	373,27	153,19
15	Rekonstrukcija objekta Park IV i uvođenje energetske menadžmenta, Lječilište Veli Lošinj	2.174.750,00	294.500,00	294.500,00	377,88	54,98

16	Energetska obnova objekta Park III, Lječilište Veli Lošinj	2.935.500,00	436.500,00	436.500,00	88,40	13,17
17	Rekonstrukcija objekta Park V, Lječilište Veli Lošinj - izrada projektne dokumentacije	215.000,00	215.000,00	215.000,00	0,00	0,00
18	Postavljanje FN elektrane na parkiralištu, Lječilište Veli Lošinj	168.000,00	16.800,00	168.000,00	256,54	40,79
19	Postavljanje FN elektrane na nadstrešnici objekta, Lječilište Veli Lošinj - izrada projektne dokumentacije	10.000,00	10.000,00	10.000,00	0,00	0,00
20	Rekonstrukcija sustava PTV i pripreme ogrjevne vode u zgradi Nastavnog zavoda za javno zdravstvo PGŽ	65.000,00	65.000,00	65.000,00	2,33	0,30
21	Postavljanje FN elektrane na krovovima zgrada Županijske specijalne bolnice Insula, Rab	400.000,00	80.000,00	400.000,00	365,04	58,04
22	Sanacija fasada na paviljonima Županijske specijalne bolnice Insula, Rab	1.400.000,00	280.000,00	1.400.000,00	0,30	0,09
23	Rekonstrukcija objekta „Smiljka“ s pomoćnom zgradom i izgradnjom vanjskog ukopanog bazena, u sklopu kompleksa Thalassotherapie Crikvenica	4.247.833,10	722.000,00	722.000,00	31,58	6,76
24	Sanacija terapeutskog bazena, u sklopu kompleksa Thalassotherapie Crikvenica	1.115.086,27	187.000,00	187.000,00	33,92	9,80
25	Obnova pročelja objekta „Europa 2“, u sklopu kompleksa Thalassotherapie Opatija	323.841,25	323.841,25	323.841,25	0,19	0,04
26	Energetska obnova objekta „Fizijatrija“, u sklopu kompleksa Thalassotherapie Opatija	900.000,00	900.000,00	900.000,00	27,42	8,42
27	Postavljanje FN elektrane na krov objekta „Wellness“, u sklopu kompleksa Thalassotherapie Opatija	104.250,00	10.425,00	104.250,00	98,09	15,60
28	Fotonaponski sustavi na zgradama javnog sektora PGŽ – priprema tehničke dokumentacije	20.000,00	20.000,00	20.000,00	0,00	0,00
PROMET						
1	Nabava električnih vozila za potrebe Lječilišta Veli Lošinj	109.375,00	14.500,00	14.500,00	14,44	4,70
2	Nabava novog vozila (hibrid) za potrebe Nastavnog zavoda za javno zdravstvo PGŽ	25.502,00	20.502,00	25.502,00	6,45	2,10
3	Nabava električnih vozila za potrebe Županijske specijalne bolnice Insula, Rab	70.000,00	52.000,00	70.000,00	21,43	6,97
OSTALO						

1	Eksterna edukacija iz područja energetske učinkovitosti, Nastavni zavod za javno zdravstvo PGŽ	1.250,00	1.250,00	1.250,00	0,07	0,01
2	Sustavno gospodarenje energijom u zgradama javne namjene	80.000,00	80.000,00	80.000,00	0,00	0,00
3	Energetski tjedan Primorsko-goranske županije	6.000,00	6.000,00	6.000,00	0,00	0,00
UKUPNO:		29.414.524,05	8.913.248,67	10.711.481,83	5.138,70	1.386,22

4. SAŽETAK

Akcijski plan energetske učinkovitosti Primorsko-goranske županije za razdoblje 2025. – 2027. godine izrađen je u skladu sa Zakonom o energetske učinkovitosti („Narodne novine“ broj 127/14, 116/18, 25/20, 32/21 i 41/21) i Pravilnikom o sustavu za praćenje, mjerenje i verifikaciju ušteda energije („Narodne novine“ broj 98/21, 30/22 i 96/23).

U prvom dijelu Akcijskog plana analizirana je potrošnja energije u neposrednoj potrošnji svih objekata (dijelovi zgrada, zgrade ili kompleksi) i vozila proračunskih i izvanproračunskih korisnika Primorsko-goranske županije, u sektoru zgradarstva i u sektoru prometa, u 2023. godini.

U drugom dijelu Akcijskog plana predložene su mjere energetske učinkovitosti za naredno trogodišnje razdoblje (od 2025. do 2027. godine).

U Tablici 16. dan je sumarni prikaz planiranih ušteda i investicija svih planiranih mjera energetske učinkovitosti.

Tablica 16. Sumarni prikaz planiranih ušteda i investicija u sve mjere energetske učinkovitosti

Ukupni iznos svih investicija (EUR)	29.414.524,05
Iznos vlastitih sredstava - min (EUR)	8.913.248,67
Iznos vlastitih sredstava - maks (EUR)	10.711.481,83
Ukupne godišnje uštede (MWh)	5.138,70
Ukupne godišnje uštede (CO₂)	1.386,22

Prema ovom Akcijskom planu, Primorsko-goranska županija će, kao obveznik planiranja, u razdoblju provedbe investirati ukupno od 8.913.248,67 eura do 10.711.481,83 eura vlastitih sredstava (ovisno o udjelu financijskih sredstava drugih

dionika) za provedbu predloženih mjera, pri čemu će ukupni iznos svih investicija iznositi 29.414.524,05 eura.

Provedbom svih planiranih mjera ostvarivati će se godišnje uštede u iznosu od 5.138,70 MWh pri čemu će godišnje smanjenje emisija CO₂ iznositi 1.386,22 t CO₂.

KLASA: 024-04/24-01/9

URBROJ: 2170-01-01/5-24-55

Rijeka, 5. prosinca 2024.

PRIMORSKO-GORANSKA ŽUPANIJA
Županijska skupština

PREDSJEDNIK

Marko Boras Mandić, v.r.

Popis tablica:

Tablica 1: Opće informacije o obvezniku planiranja	2
Tablica 2. Opći podaci o potrošnji energije zgrada u Primorsko-goranskoj županiji	6
Tablica 3. Ukupna potrošnja energije po objektima – zgrade	7
Tablica 4. Ukupna potrošnja energije po objektima – županijske lučke uprave	9
Tablica 5. Potrošnja energenta 1 (električna energija) po objektima	9
Tablica 6. Potrošnja energenta 2 (loživo ulje ekstra lako) po objektima	11
Tablica 7. Potrošnja energenta 3 (prirodni plin) po objektima	13
Tablica 8. Potrošnja energenta 4 (UNP) po objektima	15
Tablica 9. Potrošnja energenta 5 (peleti) po objektima	17
Tablica 10. Potrošnja energenta 6 (toplinska energija) po objektima	18
Tablica 11. Potrošnja energenta 7 (plin u boci) po objektima	20
Tablica 12. Podaci o potrošnji goriva vozila Primorsko-goranske županije po vrstama vozila i vrstama goriva	20
Tablica 13. Podaci o ukupnoj potrošnji goriva vozila Primorsko-goranske županije po vrstama goriva	21
Tablica 14. Tablica raspodjele planiranih mjera po kategorijama provedbe	51
Tablica 15. Sumarni prikaz mjera energetske učinkovitosti	52
Tablica 16. Sumarni prikaz planiranih ušteda i investicija u sve mjere energetske učinkovitosti	55

Popis slika:

Slika 1. Grafički prikaz udjela ukupne potrošnje energije u sektoru zgrada Primorsko-goranske županije po vrstama objekata	8
Slika 2. Grafički prikaz specifične potrošnje energije (kWh/m ²) u sektoru zgrada Primorsko-goranske županije po vrstama objekata	9
Slika 3. Grafički prikaz udjela ukupne potrošnje električne energije u sektoru zgrada Primorsko-goranske županije po vrstama objekata	10
Slika 4. Grafički prikaz specifične potrošnje električne energije (kWh/m ²) u sektoru zgrada Primorsko-goranske županije po vrstama objekata	11
Slika 5. Grafički prikaz udjela ukupne potrošnje loživog ulja u sektoru zgrada Primorsko-goranske županije po vrstama objekata	12
Slika 6. Grafički prikaz specifične potrošnje loživog ulja (kWh/m ²) u sektoru zgrada Primorsko-goranske županije po vrstama objekata	13
Slika 7. Grafički prikaz udjela ukupne potrošnje prirodnog plina u sektoru zgrada Primorsko-goranske županije po vrstama objekata	14
Slika 8. Grafički prikaz specifične potrošnje prirodnog plina (kWh/m ²) u sektoru zgrada Primorsko-goranske županije po vrstama objekata	15
Slika 9. Grafički prikaz udjela ukupne potrošnje UNP u sektoru zgrada Primorsko-goranske županije po vrstama objekata	16
Slika 10. Grafički prikaz specifične potrošnje UNP (kWh/m ²) u sektoru zgrada Primorsko-goranske županije po vrstama objekata	16
Slika 11. Grafički prikaz udjela ukupne potrošnje peleta u sektoru zgrada Primorsko-goranske županije po vrstama objekata	17
Slika 12. Grafički prikaz specifične potrošnje peleta (kWh/m ²) u sektoru zgrada Primorsko-goranske županije po vrstama objekata	18
Slika 13. Grafički prikaz udjela ukupne potrošnje toplinske energije u sektoru zgrada Primorsko-goranske županije po vrstama objekata	19
Slika 14. Grafički prikaz specifične potrošnje toplinske energije (kWh/m ²) u sektoru zgrada Primorsko-goranske županije po vrstama objekata	19
Slika 15. Grafički prikaz podataka o vozilima Primorsko-goranske županije po vrstama goriva	21

241.

Na temelju članka 78. Zakona o zdravstvenoj zaštiti („Narodne novine“ broj 100/18, 125/19, 147/20, 119/22, 156/22 i 33/23), članka 29. stavka 2. Zakona o ustanovama („Narodne novine“ broj 76/93, 29/97, 47/99, 35/08, 127/19 i 151/22) članka 25. stavka 1. točke 8. Statuta Insule - županijske specijalne bolnice za psihijatriju i rehabilitaciju (KLASA: 012-03/21-02/01, URBROJ: 2169-30-02-21-01 od 16. prosinca 2021. godine), članka 28. stavka 1. točke 9. Statuta Primorsko-goranske županije („Službene novine“ broj 23/09, 9/13, 25/13-pročišćeni tekst, 5/18, 8/18- pročišćeni tekst, 2/20 i 4/21) i članka 84. Poslovnika Županijske skupštine Primorsko-goranske županije („Službene novine“ broj 26/09, 16/13, 25/13-pročišćeni tekst i 4/21), Županijska skupština Primorsko-goranske županije na 21. sjednici održanoj 26. listopada 2023. godine, donijela je

ODLUKU

o proširenju djelatnosti Insule - županijske specijalne bolnice za psihijatriju i rehabilitaciju

I.

Proširuje se djelatnost Insule - županijske specijalne bolnice za psihijatriju i rehabilitaciju na:
- bolničku djelatnost iz opće interne medicine i
- djelatnost radne terapije.

II.

Ova Odluka dostavlja se Ministarstvu zdravstva na ocjenu sukladnosti sa Zakonom o zdravstvenoj zaštiti.

III.

Ova Odluka stupa na snagu danom dobivanja suglasnosti iz točke II. ove Odluke, nakon čega će se objaviti u „Službenim novinama Primorsko-goranske županije“.

KLASA: 024-04/23-01/7

URBROJ: 2170-01-01/5-23-41

Rijeka, 26. listopada 2023.

PRIMORSKO-GORANSKA ŽUPANIJA
Županijska skupština

PREDSJEDNIK

Marko Boras Mandić, v.r.



REPUBLIKA HRVATSKA
MINISTARSTVO ZDRAVSTVA

KLASA: UP/I-510-03/15-01/45
URBROJ: 534-07-2-2/3-24-38
Zagreb, 19. studenog 2024.

Ministarstvo zdravstva, OIB: 88362248492, na temelju članka 75. stavka 1. i članka 78. u vezi s člankom 115. Zakona o zdravstvenoj zaštiti („Narodne novine“, broj 100/18, 125/19, 147/20, 119/22, 156/22, 33/23 i 36/24), članka 29. Zakona o ustanovama („Narodne novine“, broj 76/93, 29/97, 47/99, 35/08, 127/19 i 151/22) te članka 96. Zakona o općem upravnom postupku („Narodne novine“ broj 47/09 i 110/21), postupajući po zahtjevu zdravstvene ustanove Insula-županijske specijalne bolnice za psihijatriju i rehabilitaciju, sa sjedištem u Rabu, Kampor 224, OIB: 91616680822, u predmetu proširenja djelatnosti zdravstvene ustanove, donosi

RJEŠENJE

1. Utvrđuje se da je Odluka o proširenju djelatnosti Insule – županijske specijalne bolnice za psihijatriju i rehabilitaciju KLASA: 024-04/23-01/7, URBROJ: 2170-01-01/5-23-41 od 26. listopada 2023., koju je donijela Županijska skupština Primorsko-goranske županije u skladu sa Zakonom o zdravstvenoj zaštiti i Zakonom o ustanovama za sljedeće djelatnosti:

- bolničku djelatnost iz opće interne medicine i
- djelatnost radne terapije.

2. Insula-županijska specijalna bolnica za psihijatriju i rehabilitaciju obvezna je upisati u sudski registar proširenje djelatnosti iz točke 1. izreke kod nadležnog Trgovačkog suda.

3. Zdravstvena ustanova iz točke 1. rješenja može započeti s obavljanjem djelatnosti nakon što Ministarstvo zdravstva rješenjem utvrdi ispunjavanje normativa i standarda u pogledu prostora, radnika i medicinsko-tehničke opreme za obavljanje zdravstvene djelatnosti.

4. Zahtjev za donošenje rješenja iz točke 3. izreke osnivač je obavezan podnijeti Ministarstvu zdravstva u roku od šest mjeseci od dana donošenja ovog rješenja.

Obrazloženje

Insula-županijska specijalna bolnica za psihijatriju i rehabilitaciju podnijela je 18. rujna 2024. zahtjev za izdavanjem rješenja da je Odluka o proširenju djelatnosti Insule – županijske specijalne bolnice za psihijatriju i rehabilitaciju KLASA: 024-04/23-01/7, URBROJ: 2170-01-01/5-23-41 od 26. listopada 2023., koju je donijela Županijska skupština Primorsko-goranske županije u skladu sa Zakonom o zdravstvenoj zaštiti i uz zahtjev je priložila: Odluku o proširenju djelatnosti Insule – županijske specijalne bolnice za psihijatriju i rehabilitaciju KLASA: 024-04/23-01/7, URBROJ: 2170-01-01/5-23-41 od 26. listopada 2023., koju je donijela Županijska skupština Primorsko-goranske županije, Prijedlog odluke o proširenju djelatnosti KLASA: 003-07/23-05/27, URBROJ: 2169-30-02-23-05 od 31. srpnja 2023. koju je donijelo Upravno vijeće Insule-županijske specijalne bolnice za psihijatriju i rehabilitaciju, Mišljenje o opravdanosti proširenja djelatnosti KLASA 500-07/23-01/02, URBROJ: 338-01-04-01-24-606 od 12. kolovoza 2024 koje je izdao Hrvatski zavod za zdravstveno osiguranje, Mišljenje o opravdanosti proširenja djelatnosti KLASA: 030-02/23-05/130, URBROJ: 385-02/03-23-05 od 21. prosinca 2023. koje je izdala Hrvatska liječnička komora i dokaz o

1

raspolaganju prostorom. Navedeno zahtjev Insula-županijska specijalna bolnica za psihijatriju i rehabilitaciju dopunila je dana 15. studenog 2024. godine zahtjev s mišljenjem o opravdanosti proširenja djelatnosti Hrvatske komore zdravstvenih radnika KLASA: 025-01/23-01/108, URBROJ: 351/01-23-3 od dana 22. prosinca 2023. godine za djelatnost radne terapije.

Zahtjev je osnovan.

Članak 78. Zakona o zdravstvenoj zaštiti propisuje da se odredbe članaka 73. – 76. cit. Zakona primjenjuju u slučaju proširenja ili promjene djelatnosti.

Člankom 32. stavkom 2. Zakona o zdravstvenoj zaštiti propisano je da se djelatnost radne terapije može obavljati i na sekundarnoj razini.

Županijska skupština Primorsko-goranske županije donijela je Odluku o proširenju djelatnosti Insule – županijske specijalne bolnice za psihijatriju i rehabilitaciju KLASA: 024-04/23-01/7, URBROJ: 2170-01-01/5-23-41 dana 26. listopada 2023.

Upravno vijeće Insule – županijske specijalne bolnice za psihijatriju i rehabilitaciju donijelo je Prijedlog odluke o proširenju djelatnosti Odluku o utvrđivanju prijedloga Odluke o proširenju djelatnosti KLASA: 003-07/23-05/27, URBROJ: 2169-30-02-23-05 dana 31. srpnja 2023.

Temeljem utvrđenog činjeničnog stanja, ocijenjen je opravdanim zahtjev Insule-županijske specijalne bolnice za psihijatriju i rehabilitaciju za donošenjem rješenja o ocjeni sukladnosti Odluke o proširenju djelatnosti Insule – županijske specijalne bolnice za psihijatriju i rehabilitaciju KLASA: 024-04/23-01/7, URBROJ: 2170-01-01/5-23-41 od 26. listopada 2023., koju je donijela Županijska skupština Primorsko-goranske županije te je na temelju članka 75. stavka 1. i članka 78. Zakona o zdravstvenoj zaštiti, riješeno kao u točki 1. izreke.

Zdravstvena ustanova prije početka rada upisuje u sudski registar promjenu i proširenje djelatnosti i ne može započeti s obavljanjem djelatnosti dok Ministarstvo zdravstva rješenjem ne utvrdi da su ispunjeni normativi i standardi za obavljanje te djelatnosti propisani Pravilnikom o normativima i standardima za obavljanje zdravstvene djelatnosti („Narodne novine“, broj 52/20), pa je na temelju članka 75. stavka 3. i članka 76. stavka 1. i 3. Zakona o zdravstvenoj zaštiti, riješeno kao u točkama 2., 3. i 4. izreke.

Uputa o pravnom lijeku:

Protiv ovog rješenja može se tužbom pokrenuti upravni spor pred Upravnim sudom u Zagrebu u roku od 30 dana od dana primitka rješenja. Tužba se podnosi Upravnom sudu u Zagrebu u pisanom obliku, usmeno na zapisnik ili se šalje poštom.



DRŽAVNA TAJNICA

doc. dr. sc. Irena Hršić, dr. med.

Dostaviti:

1. Insula-županijska specijalna bolnica za psihijatriju i rehabilitaciju, Kampor 224, Rab (Grad Rab)
2. Primorsko-goranska županija, Adamićeva 10, Rijeka
3. Pismohrana, ovdje