



## GRADOVI

## Grad Novi Vinodolski

## 41.

Na temelju članka 89. Zakona o proračunu ("Narodne novine" broj 144/21) i u skladu s odredbama Pravilnika o polugodišnjem i godišnjem izvještaju o izvršenju proračuna i financijskog plana ("Narodne novine" 85/2023) i članka 21. Statuta Grada Novi Vinodolski ("Službene novine Primorsko-goranske županije" broj 12/13, 18/14, 4/18, 5/20, 5/21 i 43/23), Gradsko vijeće Grada Novi Vinodolski na 25. sjednici održanoj dana 30. travnja 2024. godine donijelo je

## GODIŠNJI IZVJEŠTAJ O IZVRŠENJU PRORAČUNA GRADA NOVI VINODOLSKI ZA 2023.G.

Članak 1.

Godišnji izvještaj o izvršenju Proračuna Grada Novi Vinodolski za 2023.g. sastoji se od:

Kto	O p i s	Izvršenje 2022.	Plan za 2023	Izvršenje 2023.	Ind. 23/22	Ind. Izvr. / Plan 2023
<b>A.</b>	<b>RAČUN PRIHODA I RASHODA</b>					
	<b>SVEUKUPNO PRIHODI</b>	<b>-432.551,31</b>	<b>#REF!</b>	<b>3.179.027,15</b>	<b>-734,9</b>	<b>#REF!</b>
6	PRIHODI POSLOVANJA	5.585.665,55	10.254.000,00	10.331.897,50	185,0	100,8
7	KAPITALNI PRIHODI	592.189,38	426.600,00	306.399,52	51,7	71,8
	<b>SVEUKUPNO RASHODI</b>	<b>6.610.406,24</b>	<b>#REF!</b>	<b>7.459.269,87</b>	<b>112,8</b>	<b>#REF!</b>
3	RASHODI POSLOVANJA	5.072.251,92	#REF!	5.577.341,11	110,0	64,3
4	RASHODI ZA NABAVU NEFINANCIJSKE IMOVINE	1.538.154,32	2.023.550,00	1.881.928,76	122,4	93,0
<b>B.</b>	<b>RAČUN ZADUŽIVANJA / FINANCIRANJA</b>					
	<b>NETO ZADUŽIVANJE / FINANCIRANJE</b>	<b>-108.960,39</b>	<b>13.300,00</b>	<b>13.272,28</b>	<b>-12,2</b>	<b>99,8</b>
8	PRIMICI OD FINANCIJSKE IMOVINE I ZADUŽIVANJA	0,00	13.300,00	13.272,28	0,0	99,8
5	IZDACI ZA FINANCIJSKU IMOVINU I OTPLATE ZAJMOVA	108.960,39	0,00	0,00	0,0	0,0
	<b>VIŠAK / MANJAK PRORAČUNSKE GODINE</b>	<b>-541.511,70</b>	<b>#REF!</b>	<b>3.192.299,43</b>	<b>-589,5</b>	<b>0,0</b>
	<b>OD TOGA VIŠAK MANJAK KOD KORISNIKA PRORAČUNA</b>			<b>-4.599,58</b>		
	<b>VIŠAK / MANJAK PRORAČUNA BEZ KORISNIKA</b>			<b>3.187.699,85</b>		
	<b>PRENIJETI VIŠAK / MANJAK IZ RANIJEG RAZDOBLJA</b>	<b>-691.495,63</b>	<b>-1.233.007,33</b>	<b>-1.233.007,33</b>	<b>178,3</b>	<b>100,0</b>
	<b>VIŠAK / MANJAK ZA PRIJENOS U NAREDNO RAZDOBLJE</b>	<b>-1.233.007,33</b>	<b>#REF!</b>	<b>1.954.692,52</b>	<b>-158,5</b>	<b>#REF!</b>

Članak 2.

Godišnji izvještaj o izvršenju Proračuna sadržava opći i posebni dio proračuna. Opći dio proračuna sadrži ukupnu svotu ostvarenih prihoda i izvršenih rashoda.

# OPĆI DIO PRORAČUNA

## Prihodi i rashodi prema ekonomskoj klasifikaciji

Za razdoblje od 01.01.2023. do 31.12.2023.

Račun / opis	Izvršenje		Plan 2023.	Izvršenje		Indeks	
	2022.	1		2023.	3	3/1	3/2
<b>A. RAČUN PRIHODA I RASHODA</b>							
<b>6 Prihodi poslovanja</b>	<b>5.585.665,55</b>	<b>10.254.000,00</b>	<b>10.331.897,50</b>	<b>184,97%</b>	<b>100,76%</b>		
<b>61 Prihodi od poreza</b>	<b>3.007.261,64</b>	<b>6.455.000,00</b>	<b>6.527.149,00</b>	<b>217,05%</b>	<b>101,12%</b>		
611 Porez i prizet na dohodak	2.019.308,60		3.638.144,73	180,17%	0,00%		
6111 Porez i prizet na dohodak od nesamostalnog rada	1.130.796,25		1.509.827,05	133,52%	0,00%		
6112 Porez i prizet na dohodak od samostalnih djelatnosti	178.445,62		253.529,98	142,08%	0,00%		
6113 Porez i prizet na dohodak od imovine i imovinskih prava	290.045,63		285.479,38	98,43%	0,00%		
6114 Porez i prizet na dohodak od kapitala	487.685,10		1.675.369,80	343,54%	0,00%		
6115 Porez i prizet na dohodak po godišnjoj prijavi	80.261,73		100.230,33	124,88%	0,00%		
6117 Povrat poreza i prizeta na dohodak po godišnjoj prijavi	-147.925,73		-186.291,81	125,94%	0,00%		
613 Porezi na imovinu	899.009,35		2.803.976,59	311,90%	0,00%		
6131 Stalni porezi na nepokretnu imovinu (zemlju, zgradu, kuće i ostalo)	120.634,64		635.791,96	527,04%	0,00%		
6134 Povremeni porezi na imovinu	778.374,71		2.168.184,63	278,55%	0,00%		
614 Porezi na robu i usluge	88.943,69		85.027,68	95,60%	0,00%		
6142 Porez na promet	87.880,71		85.027,68	96,75%	0,00%		
6145 Porezi na korištenje dobara ili izvođenje aktivnosti	1.062,98			0,00%	0,00%		
<b>63 Pomoći iz inozemstva i od subjekata unutar općeg proračuna</b>	<b>644.403,16</b>	<b>1.053.100,00</b>	<b>997.131,54</b>	<b>154,74%</b>	<b>94,69%</b>		
633 Pomoći proračunu iz drugih proračuna	312.968,73		344.906,92	110,20%	0,00%		
6331 Tekuće pomoći proračunu iz drugih proračuna	4.154,22		22.021,00	530,09%	0,00%		
6332 Kapitalne pomoći proračunu iz drugih proračuna	308.814,51		322.885,92	104,56%	0,00%		
634 Pomoći od izvanproračunskih korisnika	13.652,20		16.076,58	117,76%	0,00%		
6341 Tekuće pomoći od izvanproračunskih korisnika	13.652,20		16.076,58	117,76%	0,00%		
636 Pomoći proračunskim korisnicima iz proračuna koji im nije nadležan			24.739,94	0,00%	0,00%		
6361 Tekuće pomoći proračunskim korisnicima iz proračuna koji im nije nadležan			16.696,48	0,00%	0,00%		
6362 Kapitalne pomoći proračunskim korisnicima iz proračuna koji im nije nadležan			8.043,46	0,00%	0,00%		
638 Pomoći iz državnog proračuna temeljem prijenosa EU sredstava	317.782,23		611.408,10	192,40%	0,00%		
6381 Tekuće pomoći iz državnog proračuna temeljem prijenosa EU sredstava	133.660,16		611.408,10	332,07%	0,00%		
6382 Kapitalne pomoći iz državnog proračuna temeljem prijenosa EU sredstava	184.122,07		455.359,75	247,58%	0,00%		
<b>64 Prihodi od imovine</b>	<b>337.111,84</b>	<b>408.800,00</b>	<b>455.359,75</b>	<b>135,08%</b>	<b>111,39%</b>		
642 Prihodi od nefinancijske imovine	337.111,84		455.359,75	135,08%	0,00%		

Račun / opis	Izvršenje		Plan 2023.	Izvršenje		Indeks	
	2022.	2023.		2023.	3/1	3/2	
6421 Naknade za koncesije	138.359,44	209.770,36		151,61%	0,00%		
6422 Prihodi od zakupa i iznajmljivanja imovine	158.444,42	244.139,31		154,09%	0,00%		
6423 Naknada za korištenje nefinancijske imovine	40.307,98	1.450,08		3,60%	0,00%		
<b>65 Prihodi od upravnih i administrativnih pristojbi, pristojbi po posebnim propisima i naknada</b>	<b>1.544.212,30</b>	<b>2.122.057,92</b>	<b>2.121.000,00</b>	<b>137,42%</b>	<b>100,05%</b>		
651 Upravne i administrativne pristojbe	136.343,82	123.379,76		90,49%	0,00%		
6513 Ostale upravne pristojbe i naknade	4.509,25	2.497,29		55,38%	0,00%		
6514 Ostale pristojbe i naknade	131.834,57	120.882,47		91,69%	0,00%		
652 Prihodi po posebnim propisima	89.202,40	321.403,81		360,31%	0,00%		
6522 Prihodi vodnog gospodarstva	1.832,28	2.704,57		147,61%	0,00%		
6524 Doprinosi za šume	86.871,69	172.214,01		198,24%	0,00%		
6526 Ostali nespomenuti prihodi	498,43	146.485,23		29389,33%	0,00%		
653 Komunalni doprinosi i naknade	1.318.666,08	1.677.274,35		127,19%	0,00%		
6531 Komunalni doprinosi	309.590,16	354.132,47		114,39%	0,00%		
6532 Komunalne naknade	1.009.075,92	1.323.141,88		131,12%	0,00%		
<b>66 Prihodi od prodaje proizvoda i robe te pruženih usluga i prihodi od donacija</b>	<b>37.400,00</b>	<b>30.049,19</b>	<b>37.400,00</b>	<b>0,00%</b>	<b>80,35%</b>		
661 Prihodi od prodaje proizvoda i robe te pruženih usluga	26.067,51	26.067,51		0,00%	0,00%		
6615 Prihodi od pruženih usluga	26.067,51	26.067,51		0,00%	0,00%		
663 Donacije od pravnih i fizičkih osoba izvan općeg proračuna	3.981,68	3.981,68		0,00%	0,00%		
6631 Tekuće donacije	3.981,68	3.981,68		0,00%	0,00%		
<b>68 Kazne, upravne mjere i ostali prihodi</b>	<b>52.676,61</b>	<b>200.150,10</b>	<b>178.700,00</b>	<b>379,96%</b>	<b>112,00%</b>		
681 Kazne i upravne mjere	4.353,31	71.562,41		1643,86%	0,00%		
6819 Ostale kazne	4.353,31	71.562,41		1643,86%	0,00%		
683 Ostali prihodi	48.323,30	128.587,69		266,10%	0,00%		
6831 Ostali prihodi	48.323,30	128.587,69		266,10%	0,00%		
<b>7 Prihodi od prodaje nefinancijske imovine</b>	<b>592.189,38</b>	<b>306.399,52</b>	<b>426.600,00</b>	<b>51,74%</b>	<b>71,82%</b>		
<b>71 Prihodi od prodaje neproizvedene dugotrajne imovine</b>	<b>581.014,65</b>	<b>301.396,38</b>	<b>420.000,00</b>	<b>51,87%</b>	<b>71,76%</b>		
711 Prihodi od prodaje materijalne imovine - prirodnih bogatstava	581.014,65	301.396,38		51,87%	0,00%		
7111 Zemljište	581.014,65	301.396,38		51,87%	0,00%		
<b>72 Prihodi od prodaje proizvedene dugotrajne imovine</b>	<b>11.174,72</b>	<b>5.003,14</b>	<b>6.600,00</b>	<b>44,77%</b>	<b>75,81%</b>		
721 Prihodi od prodaje građevinskih objekata	11.174,72	5.003,14		44,77%	0,00%		
7211 Stambeni objekti	11.174,72	5.003,14		44,77%	0,00%		
<b>3 Rashodi poslovanja</b>	<b>5.072.251,92</b>	<b>5.577.341,11</b>	<b>8.670.350,00</b>	<b>109,96%</b>	<b>64,33%</b>		
<b>31 Rashodi za zaposlene</b>	<b>1.418.745,77</b>	<b>1.268.457,51</b>	<b>1.342.400,00</b>	<b>89,41%</b>	<b>94,49%</b>		
311 Plaće (Bruto)	1.311.492,08	972.641,46		74,16%	0,00%		
3111 Plaće za redovan rad	1.311.492,08	972.641,46		74,16%	0,00%		
312 Ostali rashodi za zaposlene	37.053,73	131.191,78		354,06%	0,00%		

Račun / opis	Izvršenje 2022.	Plan 2023.	Izvršenje 2023.	Indeks 3/1	Indeks 3/2
3121 Ostali rashodi za zaposlene	37.053,73		131.191,78	354,06%	0,00%
313 Doprinosi na plaće	70.199,96		164.624,27	234,51%	0,00%
3132 Doprinosi za obvezno zdravstveno osiguranje	70.199,96		162.819,84	231,94%	0,00%
3133 Doprinosi za obvezno osiguranje u slučaju nezaposlenosti			1.804,43	0,00%	0,00%
<b>32 Materijalni rashodi</b>	<b>2.298.593,28</b>	<b>5.408.650,00</b>	<b>2.736.587,33</b>	<b>119,05%</b>	<b>50,60%</b>
321 Naknade troškova zaposlenima	9.518,40		33.276,84	349,61%	0,00%
3211 Službena putovanja	1.701,45		7.793,59	458,06%	0,00%
3212 Naknade za prijevoz, za rad na terenu i odvojeni život	5.685,85		21.185,58	372,60%	0,00%
3213 Stručno usavršavanje zaposlenika	2.131,10		4.297,67	201,66%	0,00%
322 Rashodi za materijal i energiju	172.882,36		339.084,11	196,14%	0,00%
3221 Uredski materijal i ostali materijalni rashodi	10.136,52		42.822,05	422,45%	0,00%
3222 Materijal i sirovine	311,13		77.579,66	24934,81%	0,00%
3223 Energija	154.881,66		186.366,83	120,33%	0,00%
3224 Materijal i dijelovi za tekuće i investicijsko održavanje	4.471,20		21.576,67	482,57%	0,00%
3225 Sitrni inventar i auto gume	716,14		8.078,33	1128,04%	0,00%
3227 Službena, radna i zaštitna odjeća i obuća	2.365,72		2.660,57	112,46%	0,00%
323 Rashodi za usluge	1.521.640,71		1.935.591,20	127,20%	0,00%
3231 Usluge telefona, pošte i prijevoza	29.146,73		83.482,12	286,42%	0,00%
3232 Usluge tekućeg i investicijskog održavanja	1.084.297,18		1.332.779,65	122,92%	0,00%
3233 Usluge promidžbe i informiranja	53.071,23		61.835,97	116,52%	0,00%
3234 Komunalne usluge	26.010,62		47.393,22	182,21%	0,00%
3235 Zakupnine i najamnine	17.778,56		30.728,94	172,84%	0,00%
3236 Zdravstvene i veterinarske usluge	37.035,14		34.158,65	92,23%	0,00%
3237 Intelektualne i osobne usluge	166.339,45		209.414,66	125,90%	0,00%
3238 Računalne usluge	90.166,28		90.451,67	100,32%	0,00%
3239 Ostale usluge	17.795,52		45.346,32	254,82%	0,00%
329 Ostali nespomenuti rashodi poslovanja	594.551,82		428.635,18	72,09%	0,00%
3291 Naknade za rad predstavničkih i izvršnih tijela, povjerenstava i slično	22.210,28		23.470,86	105,68%	0,00%
3292 Premije osiguranja	16.555,71		24.858,82	150,15%	0,00%
3293 Reprezentacija	15.661,00		41.187,16	262,99%	0,00%
3295 Pristojbe i naknade	84,94			0,00%	0,00%
3299 Ostali nespomenuti rashodi poslovanja	540.039,89		339.118,34	62,80%	0,00%
<b>34 Financijski rashodi</b>	<b>60.249,10</b>	<b>151.400,00</b>	<b>133.261,38</b>	<b>221,18%</b>	<b>88,02%</b>
342 Kamate za primljene kredite i zajmove	846,90		12.901,22	1523,35%	0,00%
3423 Kamate za primljene kredite i zajmove od kreditnih i ostalih financijskih institucija izvan javnog s	846,90		12.901,22	1523,35%	0,00%
343 Ostali financijski rashodi	59.402,20		120.360,16	202,62%	0,00%

Račun / opis	Izvršenje		Plan 2023.	Izvršenje		Indeks	
	2022.	2023.		2023.	3/1	3/2	
3431 Bankarske usluge i usluge platnog prometa	18.672,87	23.997,58		128,52%	0,00%		
3433 Zatezne kamate	9.647,25	52.501,70		544,21%	0,00%		
3434 Ostali nespomenuti financijski rashodi	31.082,09	43.860,88		141,11%	0,00%		
<b>35 Subvencije</b>	<b>61.684,88</b>	<b>62.228,71</b>	<b>64.800,00</b>	<b>100,88%</b>	<b>96,03%</b>		
351 Subvencije trgovačkim društvima u javnom sektoru	26.013,67	15.238,52		58,58%	0,00%		
3512 Subvencije trgovačkim društvima u javnom sektoru	26.013,67	15.238,52		58,58%	0,00%		
352 Subvencije trgovačkim društvima, poljoprivrednicima i obrtnicima izvan javnog sektora	35.671,21	46.990,19		131,73%	0,00%		
3523 Subvencije poljoprivrednicima i obrtnicima	35.671,21	46.990,19		131,73%	0,00%		
<b>36 Pomoći dane u inozemstvo i unutar općeg proračuna</b>	<b>71.642,79</b>	<b>62.369,64</b>	<b>69.800,00</b>	<b>87,06%</b>	<b>89,35%</b>		
366 Pomoći proračunskim korisnicima drugih proračuna	71.642,79	62.369,64		87,06%	0,00%		
3661 Tekuće pomoći proračunskim korisnicima drugih proračuna	11.954,86	10.228,95		85,56%	0,00%		
3662 Kapitalne pomoći proračunskim korisnicima drugih proračuna	59.687,94	52.140,69		87,36%	0,00%		
<b>37 Naknade građanima i kućanstvima na temelju osiguranja i druge naknade</b>	<b>213.490,95</b>	<b>230.212,64</b>	<b>334.900,00</b>	<b>107,83%</b>	<b>68,74%</b>		
372 Ostale naknade građanima i kućanstvima iz proračuna	213.490,95	230.212,64		107,83%	0,00%		
3721 Naknade građanima i kućanstvima u novcu	144.108,84	150.955,81		104,75%	0,00%		
3722 Naknade građanima i kućanstvima u naravi	69.382,11	79.256,83		114,23%	0,00%		
<b>38 Ostali rashodi</b>	<b>947.845,14</b>	<b>1.084.223,90</b>	<b>1.298.400,00</b>	<b>114,39%</b>	<b>83,50%</b>		
381 Tekuće donacije	866.466,62	980.829,87		113,20%	0,00%		
3811 Tekuće donacije u novcu	866.466,62	980.829,87		113,20%	0,00%		
382 Kapitalne donacije	43.829,91	28.073,84		64,05%	0,00%		
3821 Kapitalne donacije neprofitnim organizacijama	43.829,91	28.073,84		64,05%	0,00%		
386 Kapitalne pomoći	37.548,61	75.320,19		200,59%	0,00%		
3861 Kapitalne pomoći kreditnim i ostalim financijskim institucijama te trgovačkim društvima u javnom sek	37.548,61	75.320,19		200,59%	0,00%		
<b>4 Rashodi za nabavu nefinancijske imovine</b>	<b>1.538.154,32</b>	<b>1.881.928,76</b>	<b>2.023.550,00</b>	<b>122,35%</b>	<b>93,00%</b>		
<b>41 Rashodi za nabavu neproizvedene dugotrajne imovine</b>	<b>497.114,96</b>	<b>393.228,79</b>	<b>390.200,00</b>	<b>79,10%</b>	<b>100,78%</b>		
411 Materijalna imovina - prirodna bogatstva	96.847,09	144.120,58		148,81%	0,00%		
4111 Zemljište	96.847,09	144.120,58		148,81%	0,00%		
412 Nematerijalna imovina	400.267,87	249.108,21		62,24%	0,00%		
4124 Ostala prava	400.267,87	249.108,21		62,24%	0,00%		
<b>42 Rashodi za nabavu proizvedene dugotrajne imovine</b>	<b>496.375,02</b>	<b>685.905,06</b>	<b>795.050,00</b>	<b>138,18%</b>	<b>86,27%</b>		
421 Građevinski objekti	421.463,90	405.787,61		96,28%	0,00%		
4212 Poslovnih objekti	377.774,04	355.105,11		94,00%	0,00%		
4213 Ceste, željeznice i ostali prometni objekti	6.522,50	6.522,50		0,00%	0,00%		
4214 Ostali građevinski objekti	43.689,86	44.160,00		101,08%	0,00%		
422 Postrojenja i oprema	20.641,59	96.521,12		467,61%	0,00%		
4221 Uredska oprema i namještaj	15.895,42	20.022,44		125,96%	0,00%		

Račun / opis	Izvršenje		Plan 2023.		Izvršenje		Indeks		
	2022.				2023.		3/1	3/2	
4222 Komunikacijska oprema					1.451,00		0,00%	0,00%	
4223 Oprema za održavanje i zaštitu					11.744,25		247,45%	0,00%	
4227 Uređaji, strojevi i oprema za ostale namjene	4.746,17				63.303,43		0,00%	0,00%	
423 Prijevozna sredstva					13.050,00		0,00%	0,00%	
4231 Prijevozna sredstva u cestovnom prometu					13.050,00		0,00%	0,00%	
424 Knjige, umjetnička djela i ostale izložbene vrijednosti					16.843,00		0,00%	0,00%	
4241 Knjige					7.681,01		0,00%	0,00%	
4243 Muzejski izlošci i predmeti prirodnih rijetkosti					9.161,99		0,00%	0,00%	
426 Nematerijalna proizvedena imovina	54.269,53				153.703,33		283,22%	0,00%	
4262 Ulaganja u računalne programe	77,15						0,00%	0,00%	
4263 Umjetnička, literarna i znanstvena djela	6.661,03				40.596,72		609,47%	0,00%	
4264 Ostala nematerijalna proizvedena imovina	47.531,36				113.106,61		237,96%	0,00%	
<b>45 Rashodi za dodatna ulaganja na nefinancijskoj imovini</b>	<b>544.664,34</b>		<b>838.300,00</b>		<b>802.794,91</b>		<b>147,39%</b>	<b>95,76%</b>	
451 Dodatna ulaganja na građevinskim objektima	544.664,34				802.794,91		147,39%	0,00%	
4511 Dodatna ulaganja na građevinskim objektima	544.664,34				802.794,91		147,39%	0,00%	
<b>B. RAČUN ZADUŽIVANJA FINANCIRANJA</b>									
<b>8 Primici od financijske imovine i zaduživanja</b>			<b>13.300,00</b>		<b>13.272,28</b>			<b>99,79%</b>	
<b>83 Primici od prodaje dionica i udjela u glavnici</b>			<b>13.300,00</b>		<b>13.272,28</b>			<b>99,79%</b>	
832 Primici od prodaje dionica i udjela u glavnici trgovačkih društava u javnom sektoru					13.272,28				
8321 Dionice i udjeli u glavnici trgovačkih društava u javnom sektoru					13.272,28				
<b>5 Izdaci za financijsku imovinu i otplate zajmova</b>	<b>108.960,39</b>		<b>0,00</b>						
<b>54 Izdaci za otplatu glavnice primljenih kredita i zajmova</b>	<b>108.960,39</b>		<b>0,00</b>						
544 Otplata glavnice primljenih kredita i zajmova od kreditnih i ostalih financijskih institucija izvan	108.960,39								
5443 Otplata glavnice primljenih kredita od tuzemnih kreditnih institucija izvan javnog sektora	108.960,39								
<b>NETO FINANCIRANJE</b>	<b>-108.960,39</b>		<b>13.300,00</b>		<b>13.272,28</b>		<b>-12,18%</b>	<b>99,79%</b>	

## Prihodi i rashodi prema izvorima

Za razdoblje od 01.01.2023. do 31.12.2023.

Račun / opis	Izvršenje		Plan 2023.		Izvršenje		Indeks		Indeks	
	2022.	1	2	2023.	3	4	3/1	4	3/2	5
<b>A. RAČUN PRIHODA I RASHODA</b>										
<b>SVEUKUPNI PRIHODI</b>	<b>6.177.854,93</b>	<b>10.680.600,00</b>	<b>10.638.297,02</b>	<b>10.638.297,02</b>	<b>172,20%</b>	<b>99,60%</b>				
Izvor 1. Opći prihodi i primici proračuna	3.026.327,16	6.523.600,00	6.646.166,74	6.646.166,74	219,61%	101,88%				
Izvor 1.1. Porezi i nenamjenski prihodi te opći rashodi	3.026.327,16	6.523.600,00	6.646.166,74	6.646.166,74	219,61%	101,88%				
Izvor 3. Vlastiti prihodi	66.862,64	272.200,00	268.795,16	268.795,16	402,01%	98,75%				
Izvor 3.1. Financiranje iz najma pos.prost.i stana	66.862,64	54.400,00	72.624,36	72.624,36	108,62%	133,50%				
Izvor 3.9. Ostali vlastiti prihodi		217.800,00	196.170,80	196.170,80	0,00%	90,07%				
Izvor 4. Prihodi za posebne namjene (po zakonu)	1.861.724,80	2.280.300,00	2.445.204,60	2.445.204,60	131,34%	107,23%				
Izvor 4.1. Financiranje održavanja komunalne infrastrukture	1.118.663,21	1.355.100,00	1.582.295,82	1.582.295,82	141,45%	116,77%				
Izvor 4.2. Financiranje gradnje komunalne infrastrukture	472.935,69	591.900,00	534.128,27	534.128,27	112,94%	90,24%				
Izvor 4.4. Financiranje programa gospodarenja prostorom i imovinom	136.700,41	203.300,00	206.447,96	206.447,96	151,02%	101,55%				
Izvor 4.6. Financiranje uređenja spomeničke i kulturne baštine	1.590,92	2.700,00	1.450,08	1.450,08	91,15%	53,71%				
Izvor 4.7. Turist. i promotivne aktivn.i i uređenje mjesta	131.834,57	127.300,00	120.882,47	120.882,47	91,69%	94,96%				
Izvor 5. Pomoći	630.750,96	977.900,00	971.731,00	971.731,00	154,06%	99,37%				
Izvor 5.2. Ostali socijalni programi	4.154,22	6.000,00	3.000,00	3.000,00	72,22%	50,00%				
Izvor 5.3. Pomoć za posebne projekte	132.722,81	303.200,00	273.694,72	273.694,72	206,22%	90,27%				
Izvor 5.4. Pomoći iz nacionalnih i europskih fondova	493.873,93	668.700,00	695.036,28	695.036,28	140,73%	103,94%				
Izvor 7. Prihodi od prodaje i zamjene nefin.imovine i naknade osigura	592.189,38	626.600,00	306.399,52	306.399,52	51,74%	48,90%				
Izvor 7.1. Financiranje stjecanja i otuđenja imovine	592.189,38	626.600,00	306.399,52	306.399,52	51,74%	48,90%				
<b>SVEUKUPNI RASHODI</b>	<b>6.610.406,23</b>	<b>10.693.900,00</b>	<b>7.457.870,18</b>	<b>7.457.870,18</b>	<b>112,82%</b>	<b>69,74%</b>				
Izvor 1. Opći prihodi i primici proračuna	3.857.943,79	6.324.100,00	3.483.644,82	3.483.644,82	90,30%	55,09%				
Izvor 1.1. Porezi i nenamjenski prihodi te opći rashodi	3.857.943,79	6.324.100,00	3.483.644,82	3.483.644,82	90,30%	55,09%				
Izvor 3. Vlastiti prihodi	66.862,64	272.200,00	98.600,67	98.600,67	147,47%	36,22%				
Izvor 3.1. Financiranje iz najma pos.prost.i stana	66.862,64	54.400,00	72.624,36	72.624,36	108,62%	133,50%				
Izvor 3.9. Ostali vlastiti prihodi		217.800,00	25.976,31	25.976,31	0,00%	11,93%				
Izvor 4. Prihodi za posebne namjene (po zakonu)	1.631.892,85	2.280.300,00	2.305.845,38	2.305.845,38	141,30%	101,12%				
Izvor 4.1. Financiranje održavanja komunalne infrastrukture	1.208.708,21	1.355.100,00	1.423.626,10	1.423.626,10	117,78%	105,06%				
Izvor 4.2. Financiranje gradnje komunalne infrastrukture	226.032,46	591.900,00	564.665,70	564.665,70	249,82%	95,40%				
Izvor 4.3. Financiranje gradnje vodoopskrbe i odvodnje	5.972,53	0,00	0,00	0,00	0,00%	0,00%				
Izvor 4.4. Financiranje programa gospodarenja prostorom i imovinom	38.455,48	203.300,00	207.461,24	207.461,24	539,48%	102,05%				
Izvor 4.6. Financiranje uređenja spomeničke i kulturne baštine	152.724,17	2.700,00	2.700,00	2.700,00	0,00%	100,00%				
Izvor 4.7. Turist. i promotivne aktivn.i i uređenje mjesta	149.566,29	127.300,00	107.392,34	107.392,34	70,32%	84,36%				
Izvor 5. Pomoći	3.318,07	6.000,00	3.000,00	3.000,00	90,41%	50,00%				
Izvor 5.2. Ostali socijalni programi	3.318,07	6.000,00	3.000,00	3.000,00	90,41%	50,00%				
Izvor 5.3. Pomoć za posebne projekte	132.722,81	290.100,00	335.594,04	335.594,04	252,85%	115,68%				

Račun / opis	Izvršenje 2022.	Plan 2023.	Izvršenje 2023.	Indeks 3/1	Indeks 3/2
Izvor 5.4. Pomoći iz nacionalnih i europskih fondova	13.525,41	693.800,00	815.213,32	6027,27%	117,50%
Izvor 7. Prihodi od prodaje i zamjene nefin.imovine i naknade osigura	904.140,67	827.400,00	415.971,95	46,01%	50,27%
Izvor 7.1. Financiranje stjecanja i otuđenja imovine	904.140,67	827.400,00	415.971,95	46,01%	50,27%
<b>B. RAČUN ZADUŽIVANJA FINANCIRANJA</b>	<b>1</b>	<b>2</b>	<b>3</b>	<b>4</b>	<b>5</b>
<b>UKUPNI PRIMICI</b>		13.300,00	13.272,28	99,79%	
1. Opći prihodi i primici proračuna		13.300,00	13.272,28	99,79%	
1.1. Porezi i nenamjenski prihodi te opći rashodi		13.300,00	13.272,28	99,79%	
<b>UKUPNI IZDACI</b>	108.960,39	0,00			
1. Opći prihodi i primici proračuna	32.517,09				
1.1. Porezi i nenamjenski prihodi te opći rashodi	32.517,09				
4. Prihodi za posebne namjene (po zakonu)	76.443,30	0,00			
4.2. Financiranje gradnje komunalne infrastrukture	76.443,30	0,00			
<b>NETO FINANCIRANJE</b>	<b>-108.960,39</b>	<b>13.300,00</b>	<b>13.272,28</b>		<b>99,79%</b>

## Rashodi prema funkcijskoj klasifikaciji

Za razdoblje od 01.01.2023. do 31.12.2023.

Račun/Opis	Izvršenje		Izvršenje		Izvršenje		Indeks		Indeks	
	2022.	2023.	Plan 2023.	2023.	3	4	3/1	4	3/2	5
	1		2							
Funkcijska klasifikacija SVEUKUPNI RASHODI	6.610.406,23	10.693.900,00	7.459.269,87	112,84%	69,75%					
Funkcijska klasifikacija 01 Opće javne usluge	1.366.416,00	4.158.025,00	1.355.459,75	99,20%	32,60%					
Funkcijska klasifikacija 011 Izvršna i zakonodavna tijela, financijski i fiskalni poslovi, vanjski poslovi	1.241.979,06	3.980.325,00	1.238.055,59	99,68%	31,10%					
Funkcijska klasifikacija 013 Opće usluge	121.017,67	154.700,00	107.608,77	88,92%	69,56%					
Funkcijska klasifikacija 015 Istraživanje i razvoj: Opće javne usluge	3.419,27	23.000,00	9.795,39	286,48%	42,59%					
Funkcijska klasifikacija 02 Obrana	2.787,18	16.600,00	3.795,02	136,16%	22,86%					
Funkcijska klasifikacija 022 Civilna obrana	2.787,18	16.600,00	3.795,02	136,16%	22,86%					
Funkcijska klasifikacija 03 Javni red i sigurnost	336.936,40	371.800,00	354.974,60	105,35%	95,47%					
Funkcijska klasifikacija 032 Usluge protupožarne zaštite	335.459,66	351.800,00	350.974,60	104,62%	99,77%					
Funkcijska klasifikacija 036 Rashodi za javni red i sigurnost koji nisu drugdje svrstani	1.476,75	20.000,00	4.000,00	270,87%	20,00%					
Funkcijska klasifikacija 04 Ekonomski poslovi	533.376,14	543.100,00	498.013,95	93,37%	91,70%					
Funkcijska klasifikacija 042 "Poljoprivrede, šumarstvo, ribarstvo i lov"	10.118,29	8.700,00	3.932,26	38,86%	45,20%					
Funkcijska klasifikacija 045 Promet	39.816,84	52.500,00	52.140,69	130,95%	99,32%					
Funkcijska klasifikacija 047 Ostale industrije	483.441,01	381.900,00	355.812,20	73,60%	93,17%					
Funkcijska klasifikacija 049 Ekonomski poslovi koji nisu drugdje svrstani		100.000,00	86.128,80		86,13%					
Funkcijska klasifikacija 05 Zaštita okoliša	743.492,62	760.900,00	788.167,68	106,01%	103,58%					
Funkcijska klasifikacija 051 Gospodarenje otpadom	425.895,23	371.300,00	371.155,08	87,15%	99,96%					
Funkcijska klasifikacija 052 Gospodarenje otpadnim vodama	97.924,59	168.000,00	167.532,05	171,08%	99,72%					
Funkcijska klasifikacija 053 Smanjenje zagađivanja	219.672,80	221.600,00	249.480,55	113,57%	112,58%					
Funkcijska klasifikacija 06 Usluge unapređenja stanovanja i zajednice	1.803.924,30	1.915.950,00	1.926.405,12	106,79%	100,55%					
Funkcijska klasifikacija 061 Razvoj stanovanja	245.550,79	272.250,00	232.787,47	94,80%	85,51%					
Funkcijska klasifikacija 062 Razvoj zajednice	281.098,51	427.200,00	362.351,23	128,91%	84,82%					
Funkcijska klasifikacija 064 Ulična rasvjeta	307.491,20	304.600,00	310.368,75	100,94%	101,89%					
Funkcijska klasifikacija 066 Rashodi vezani za stanovanje i kom. pogodnosti koji nisu drugdje svrstani	969.783,81	911.900,00	1.020.897,67	105,27%	111,95%					
Funkcijska klasifikacija 07 Zdravstvo	8.769,51	40.600,00	7.028,95	80,15%	17,31%					
Funkcijska klasifikacija 073 Bolničke službe	8.769,51	40.600,00	7.028,95	80,15%	17,31%					
Funkcijska klasifikacija 08 "Rekreacija, kultura i religija"	779.339,03	1.522.125,00	1.355.078,36	173,88%	89,03%					
Funkcijska klasifikacija 081 Službe rekreacije i sporta	41.407,43	90.200,00	84.617,50	204,35%	93,81%					
Funkcijska klasifikacija 082 Službe kulture	365.854,74	263.175,00	224.632,93	61,40%	85,35%					
Funkcijska klasifikacija 083 Službe emitiranja i izdavanja	2.090,40	53.000,00	45.416,57	2172,63%	85,69%					

Račun/Opis	Izvršenje 2022.		Plan 2023.		Izvršenje 2023.		Indeks	
	1	2	3	4	3/1	4/3	5	
Funkcijska klasifikacija 086 "Rashodi za rekreaciju, kulturu i religiju koji nisu drugdje svrstani"	369.986,45	1.115.750,00	1.000.411,36	270,39%	89,66%			
Funkcijska klasifikacija 09 Obrazovanje	718.796,64	878.300,00	822.379,36	114,41%	93,63%			
Funkcijska klasifikacija 091 Predškolsko i osnovno obrazovanje	682.112,05	847.800,00	790.582,72	115,90%	93,25%			
Funkcijska klasifikacija 092 Srednjoškolsko obrazovanje		400,00						
Funkcijska klasifikacija 095 Obrazovanje koje se ne može definirati po stupnju	36.684,58	30.100,00	31.796,64	86,68%	105,64%			
Funkcijska klasifikacija 10 Socijalna zaštita	316.568,41	486.500,00	347.967,08	109,92%	71,52%			
Funkcijska klasifikacija 102 Starost	46.452,98	70.000,00	51.742,28	111,39%	73,92%			
Funkcijska klasifikacija 104 Obitelj i djeca	186.508,45	252.000,00	177.697,33	95,28%	70,51%			
Funkcijska klasifikacija 106 Stanovanje	3.310,11	9.300,00	1.708,08	51,60%	18,37%			
Funkcijska klasifikacija 107 Socijalna pomoć stanovništvu koje nije obuhvaćeno redovnim socijalnim programima	79.324,00	134.600,00	100.900,00	127,20%	74,96%			
Funkcijska klasifikacija 109 Aktivnosti socijalne zaštite koje nisu drugdje svrstane	972,86	20.600,00	15.919,39	1636,35%	77,28%			

Članak 3.  
Posebni dio proračuna sadrži ukupne rashode i izdatke razvrstane prema organizacijskoj i programskoj klasifikaciji uz primjenu izvora

## POSEBNI DIO PRORAČUNA

### Izvršenje po organizacijskoj klasifikaciji

Za razdoblje od 01.01.2023. do 31.12.2023.

RGP	Opis	Plan 2023.		Izvršenje		Indeks		Udio u izvrš.	
		1	2	2023.	2	2/1	3	3	4
	<b>UKUPNO RASHODI I IZDATCI</b>	<b>10.693.900,00</b>	<b>7.459.269,87</b>	<b>69,75%</b>	<b>100,00%</b>				
Razdjel	000 GRAD NOVI VINODOLSKI	2.415.725,00	0,00	0,00%	0,0%				
Razdjel	001 GRADSKO VIJEĆE	59.300,00	43.729,75	73,74%	0,6%				
Razdjel	004 GRADONAČELNIK	113.500,00	80.748,71	71,14%	1,1%				
Razdjel	005 UO ZA OPĆE POSLOVE I DRUŠTVENE DJELATNOSTI	3.732.325,00	3.119.388,15	83,58%	41,8%				
Glava	00501 LOKALNA SAMOUPRAVA I DRUŠTVENE DJELATNOSTI	1.122.800,00	897.759,41	79,96%	12,0%				
Glava	00503 ODGOJ I OBRAZOVANJE	878.300,00	822.379,36	93,63%	11,0%				
Proračunski korisnik	01 Dječji vrtić FIJOLICA Novi Vinodolski	758.500,00	717.233,78	94,56%	9,6%				
Glava	00504 KULTURA, TEHNIČKA KULTURA, ZNANOST I RELIGIJA	511.425,00	417.923,78	81,72%	5,6%				
Proračunski korisnik	01 Narodna čitaonica i knjižnica Novi Vinodolski	86.100,00	71.052,78	82,52%	1,0%				
Proračunski korisnik	02 Narodni muzej i galerija Novi Vinodolski	95.450,00	79.426,01	83,21%	1,1%				
Proračunski korisnik	03 Centar za kulturu Grada Novi Vinodolski	295.375,00	245.830,41	83,23%	3,3%				
Glava	00505 ŠPORT, REKREACIJA I TEHNIČKA KULTURA	304.300,00	267.559,95	87,93%	3,6%				
Glava	00506 SOCIJALNA I ZDRAVSTVENA SKRB	543.700,00	358.791,05	65,99%	4,8%				
Glava	00507 ZAŠTITA I SPAŠAVANJE	371.800,00	354.974,60	95,47%	4,8%				
Razdjel	006 UO ZA FINACIJE I JAVNU NABAVU	423.700,00	323.426,49	76,33%	4,3%				
Razdjel	007 UO ZA KOMUNALNI SUSTAV I PROSTORNO PLANIRANJE	3.655.050,00	3.657.542,87	100,07%	49,0%				
Glava	00701 GOSPODARENJE PROSTOROM	1.233.600,00	1.153.511,24	93,51%	15,5%				
Glava	00702 ODRŽAVANJE KOMUNALNE INFRASTRUKTURE	1.381.900,00	1.423.626,10	103,02%	19,1%				
Glava	00703 GRADNJA KOMUNALNE INFRASTRUKTURE	1.039.550,00	1.080.405,53	103,93%	14,5%				

## Izvršenje po programskoj klasifikaciji

Za razdoblje od 01.01.2023. do 31.12.2023.

Organizacijska / programska klasifikacija Izvori	Plan 2023.		Izvršenje 2023.	Indeks 2/1 3
	1	2		
<b>VRSTA RASHODA I IZDATAKA</b>	<b>10.693.900,00</b>	<b>7.457.870,18</b>	<b>69,74%</b>	
<b>UKUPNO RASHODI I IZDATCI</b>	<b>10.693.900,00</b>	<b>7.457.870,18</b>	<b>69,74%</b>	
<b>RAZDJEL 000 GRAD NOVI VINODOLSKI</b>	<b>2.415.725,00</b>	<b>0,00</b>	<b>0,00%</b>	
Izvor 1. Opći prihodi i primici proračuna	2.392.575,00	0,00	0,00%	
Izvor 1.1. Porezi i nenamjenski prihodi te opći rashodi	2.392.575,00	0,00	0,00%	
Izvor 1.1.1. Porezi i nenamjenski prihodi (po zakonu)	23.150,00	0,00	0,00%	
Izvor 4. Prihodi za posebne namjene (po zakonu)	23.150,00	0,00	0,00%	
Izvor 4.2. Financiranje gradnje komunalne infrastrukture	23.150,00	0,00	0,00%	
<b>1001 PROGRAM: FINANCIRANJE TIJELA ZAKONODAVNE I IZVRŠNE VLASTI</b>	<b>2.415.725,00</b>	<b>0,00</b>	<b>0,00%</b>	
<b>A100101 Aktivnost: FINANCIRANJE GRADSKOG VIJEĆA</b>	<b>2.415.725,00</b>	<b>0,00</b>	<b>0,00%</b>	
Izvor 1. Opći prihodi i primici proračuna	2.392.575,00	0,00	0,00%	
Izvor 1.1. Porezi i nenamjenski prihodi te opći rashodi	2.392.575,00	0,00	0,00%	
<b>32 Materijalni rashodi</b>	<b>2.392.575,00</b>	<b>0,00</b>	<b>0,00%</b>	
3299 Ostali nespomenuti rashodi poslovanja		0,00		
Izvor 4. Prihodi za posebne namjene (po zakonu)	23.150,00	0,00	0,00%	
Izvor 4.2. Financiranje gradnje komunalne infrastrukture	23.150,00	0,00	0,00%	
<b>32 Materijalni rashodi</b>	<b>23.150,00</b>	<b>0,00</b>	<b>0,00%</b>	
3299 Ostali nespomenuti rashodi poslovanja		0,00		
<b>RAZDJEL 001 GRADSKO VIJEĆE</b>	<b>59.300,00</b>	<b>43.729,75</b>	<b>73,74%</b>	
Izvor 1. Opći prihodi i primici proračuna	59.300,00	43.729,75	73,74%	
Izvor 1.1. Porezi i nenamjenski prihodi te opći rashodi	59.300,00	43.729,75	73,74%	
<b>1001 PROGRAM: FINANCIRANJE TIJELA ZAKONODAVNE I IZVRŠNE VLASTI</b>	<b>54.000,00</b>	<b>43.711,17</b>	<b>80,95%</b>	
<b>A100101 Aktivnost: FINANCIRANJE GRADSKOG VIJEĆA</b>	<b>54.000,00</b>	<b>43.711,17</b>	<b>80,95%</b>	
Izvor 1. Opći prihodi i primici proračuna	54.000,00	43.711,17	80,95%	
Izvor 1.1. Porezi i nenamjenski prihodi te opći rashodi	54.000,00	43.711,17	80,95%	
<b>32 Materijalni rashodi</b>	<b>44.400,00</b>	<b>40.811,98</b>	<b>91,92%</b>	
3211 Službena putovanja		0,00		
3238 Računalne usluge		2.986,20		
3291 Naknade za rad predstavničkih i izvršnih tijela, povjerenstava i slično		20.630,07		
3293 Reprezentacija		10.845,97		
3299 Ostali nespomenuti rashodi poslovanja		6.349,74		
<b>38 Ostali rashodi</b>	<b>9.600,00</b>	<b>2.899,19</b>	<b>30,20%</b>	
3811 Tekuće donacije u novcu		2.899,19		
3851 Nepredviđeni rashodi do visine proračunske pričuve		0,00		
<b>1002 PROGRAM: FINANCIRANJE MJESNE SAMOUPRAVE</b>	<b>4.000,00</b>	<b>18,58</b>	<b>0,46%</b>	

Organizacijska / programska klasifikacija Izvori	Plan 2023.			Izvršenje 2023.	Indeks 2/1 3
	1	2	3		
<b>VRSTA RASHODA I IZDATAKA</b>					
<b>T100202 Tekući projekt: MALE KOMUNALNE AKCIJE</b>	<b>4.000,00</b>	<b>18,58</b>	<b>0,46%</b>		
Izvor 1. Opći prihodi i primici proračuna	4.000,00	18,58	0,46%		
Izvor 1.1. Porezi i nenamjenski prihodi te opći rashodi	4.000,00	18,58	0,46%		
<b>32 Materijalni rashodi</b>	<b>4.000,00</b>	<b>18,58</b>	<b>0,46%</b>		
3299 Ostali nespomenuti rashodi poslovanja		18,58			
<b>1005 PROGRAM: FINANCIRANJE SAVJETA MLADIH</b>	<b>1.300,00</b>	<b>0,00</b>	<b>0,00%</b>		
<b>A100501 Aktivnost: FINANCIRANJE SAVJETA MLADIH</b>	<b>1.300,00</b>	<b>0,00</b>	<b>0,00%</b>		
Izvor 1. Opći prihodi i primici proračuna	1.300,00	0,00	0,00%		
Izvor 1.1. Porezi i nenamjenski prihodi te opći rashodi	1.300,00	0,00	0,00%		
<b>32 Materijalni rashodi</b>	<b>1.300,00</b>	<b>0,00</b>	<b>0,00%</b>		
3299 Ostali nespomenuti rashodi poslovanja		0,00			
<b>RAZDJEL 004 GRADONAČELNIK</b>	<b>113.500,00</b>	<b>80.748,71</b>	<b>71,14%</b>		
Izvor 1. Opći prihodi i primici proračuna	113.500,00	80.748,71	71,14%		
Izvor 1.1. Porezi i nenamjenski prihodi te opći rashodi	113.500,00	80.748,71	71,14%		
<b>1001 PROGRAM: FINANCIRANJE TIJELA ZAKONODAVNE I IZVRŠNE VLASTI</b>	<b>113.500,00</b>	<b>80.748,71</b>	<b>71,14%</b>		
<b>A100102 Aktivnost: FINANCIRANJE UREDA GRADONAČELNIKA</b>	<b>113.500,00</b>	<b>80.748,71</b>	<b>71,14%</b>		
Izvor 1. Opći prihodi i primici proračuna	113.500,00	80.748,71	71,14%		
Izvor 1.1. Porezi i nenamjenski prihodi te opći rashodi	113.500,00	80.748,71	71,14%		
<b>32 Materijalni rashodi</b>	<b>50.600,00</b>	<b>35.436,27</b>	<b>70,03%</b>		
3211 Službena putovanja		1.062,09			
3213 Stručno usavršavanje zaposlenika		320,00			
3223 Energija		2.212,51			
3293 Reprezentacija		25.500,37			
3299 Ostali nespomenuti rashodi poslovanja		6.341,30			
<b>38 Ostali rashodi</b>	<b>62.900,00</b>	<b>45.312,44</b>	<b>72,04%</b>		
3811 Tekuće donacije u novcu		45.312,44			
<b>RAZDJEL 005 UO ZA OPĆE POSLOVE I DRUŠTVENE DJELATNOSTI</b>	<b>3.732.325,00</b>	<b>3.119.388,15</b>	<b>83,58%</b>		
<b>GLAVA 00501 LOKALNA SAMOUPRAVA I DRUŠTVENE DJELATNOSTI</b>	<b>1.122.800,00</b>	<b>897.759,41</b>	<b>79,96%</b>		
Izvor 1. Opći prihodi i primici proračuna	1.066.700,00	859.006,24	80,53%		
Izvor 1.1. Porezi i nenamjenski prihodi te opći rashodi	1.066.700,00	859.006,24	80,53%		
Izvor 7. Prihodi od prodaje i zamjene nefin.imovine i naknade osigura	56.100,00	38.753,17	69,08%		
Izvor 7.1. Financiranje stjecanja i otuđenja imovine	56.100,00	38.753,17	69,08%		
<b>1003 PROGRAM: FINANCIRANJE GRADSKJE UPRAVE</b>	<b>1.122.800,00</b>	<b>897.759,41</b>	<b>79,96%</b>		
<b>A100301 Aktivnost: OPĆI POSLOVI GRADSKJE UPRAVE</b>	<b>1.104.300,00</b>	<b>884.518,98</b>	<b>80,10%</b>		
Izvor 1. Opći prihodi i primici proračuna	1.066.700,00	859.006,24	80,53%		
Izvor 1.1. Porezi i nenamjenski prihodi te opći rashodi	1.066.700,00	859.006,24	80,53%		

Organizacijska / programska klasifikacija Izvori	Plan 2023.		Izvršenje 2023.	Indeks 2/1 3
	1	2		
<b>VRSTA RASHODA I IZDATAKA</b>				
<b>31 Rashodi za zaposlene</b>	<b>671.600,00</b>	<b>609.342,63</b>	<b>90,73%</b>	
3111 Plaće za redovan rad		483.383,99		
3121 Ostali rashodi za zaposlene		44.395,81		
3132 Doprinosi za obvezno zdravstveno osiguranje		79.758,40		
3133 Doprinosi za obvezno osiguranje u slučaju nezaposlenosti		1.804,43		
<b>32 Materijalni rashodi</b>	<b>395.100,00</b>	<b>249.663,61</b>	<b>63,19%</b>	
3211 Službena putovanja		1.389,50		
3212 Naknade za prijevoz, za rad na terenu i odvojeni život		6.770,91		
3213 Stručno usavršavanje zaposlenika		2.453,88		
3221 Uredski materijal i ostali materijalni rashodi		11.583,18		
3222 Materijal i sirovine		1.583,71		
3223 Energija		47.010,96		
3227 Službena, radna i zaštitna odjeća i obuća		0,00		
3231 Usluge telefona, pošte i prijevoza		50.698,39		
3233 Usluge promidžbe i informiranja		22.803,00		
3234 Komunalne usluge		37.816,04		
3235 Zakupnine i najamnine		996,49		
3237 Intelektualne i osobne usluge		39.701,95		
3239 Ostale usluge		22.653,64		
3299 Ostali nespomenuti rashodi poslovanja		4.201,96		
<b>Izvor 7. Prihodi od prodaje i zamjene nefin.imovine i naknade osigura</b>	<b>37.600,00</b>	<b>25.512,74</b>	<b>67,85%</b>	
<b>Izvor 7.1. Financiranje stjecanja i otuđenja imovine</b>	<b>37.600,00</b>	<b>25.512,74</b>	<b>67,85%</b>	
<b>32 Materijalni rashodi</b>	<b>37.600,00</b>	<b>25.512,74</b>	<b>67,85%</b>	
3224 Materijal i dijelovi za tekuće i investicijsko održavanje		14.678,08		
3225 Sitni inventar i auto gume		7.555,52		
3232 Usluge tekućeg i investicijskog održavanja		3.279,14		
<b>K100301 Kapitalni projekt: NABAVKE OPREME U GRADSKOJ UPRAVI</b>	<b>18.500,00</b>	<b>13.240,43</b>	<b>71,57%</b>	
<b>Izvor 7. Prihodi od prodaje i zamjene nefin.imovine i naknade osigura</b>	<b>18.500,00</b>	<b>13.240,43</b>	<b>71,57%</b>	
<b>Izvor 7.1. Financiranje stjecanja i otuđenja imovine</b>	<b>18.500,00</b>	<b>13.240,43</b>	<b>71,57%</b>	
<b>42 Rashodi za nabavu proizvedene dugotrajne imovine</b>	<b>18.500,00</b>	<b>13.240,43</b>	<b>71,57%</b>	
4221 Uredska oprema i namještaj		190,43		
4231 Prijevozna sredstva u cestovnom prometu		13.050,00		
<b>GLAVA 00503 ODGOJ I OBRAZOVANJE</b>	<b>878.300,00</b>	<b>822.379,36</b>	<b>93,63%</b>	
<b>Izvor 1. Opći prihodi i primici proračuna</b>	<b>624.300,00</b>	<b>810.617,02</b>	<b>129,84%</b>	
<b>Izvor 1.1. Porezi i nenamjenski prihodi te opći rashodi</b>	<b>624.300,00</b>	<b>810.617,02</b>	<b>129,84%</b>	
<b>Izvor 3. Vlastiti prihodi</b>	<b>204.700,00</b>	<b>0,00</b>	<b>0,00%</b>	

Organizacijska / programska klasifikacija Izvori	Plan 2023.		Izvršenje 2023.	Indeks 2/1 3
	1	2		
<b>VRSTA RASHODA I IZDATAKA</b>				
Izvor 3.9. Ostali vlastiti prihodi	204.700,00	0,00	0,00	0,00%
Izvor 7. Prihodi od prodaje i zamjene nefin.imovine i naknade osigura	49.300,00	11.762,34	11.762,34	23,86%
Izvor 7.1. Financiranje stjecanja i otuđenja imovine	49.300,00	11.762,34	11.762,34	23,86%
<b>4001 PROGRAM: DODATNI PROG. OSNOVNO ŠKOLSKOG OBRAZOVANJA</b>	<b>74.000,00</b>	<b>69.382,53</b>	<b>69.382,53</b>	<b>93,76%</b>
<b>T400101 Tekući projekt: DODATNI PROGRAMI OSNOVNE ŠKOLE</b>	<b>74.000,00</b>	<b>69.382,53</b>	<b>69.382,53</b>	<b>93,76%</b>
Izvor 1. Opći prihodi i primici proračuna	74.000,00	69.382,53	69.382,53	93,76%
Izvor 1.1. Porezi i nenamjenski prihodi te opći rashodi	74.000,00	69.382,53	69.382,53	93,76%
<b>38 Ostali rashodi</b>	<b>74.000,00</b>	<b>69.382,53</b>	<b>69.382,53</b>	<b>93,76%</b>
3811 Tekuće donacije u novcu		69.382,53		
<b>4002 PROGRAM: DODATNI PROGRAM SREDNJE ŠKOLSKOG OBRAZOVANJA</b>	<b>400,00</b>	<b>0,00</b>	<b>0,00</b>	<b>0,00%</b>
<b>T400202 Tekući projekt: DODATNI PROGRAMI SREDNJE ŠKOLE</b>	<b>400,00</b>	<b>0,00</b>	<b>0,00</b>	<b>0,00%</b>
Izvor 1. Opći prihodi i primici proračuna	400,00	0,00	0,00	0,00%
Izvor 1.1. Porezi i nenamjenski prihodi te opći rashodi	400,00	0,00	0,00	0,00%
<b>38 Ostali rashodi</b>	<b>400,00</b>	<b>0,00</b>	<b>0,00</b>	<b>0,00%</b>
3811 Tekuće donacije u novcu		0,00		
<b>4003 PROGRAM: STIPENDIRANJE NADARENIH UČENIKA I STUDENATA</b>	<b>35.400,00</b>	<b>35.763,05</b>	<b>35.763,05</b>	<b>101,03%</b>
<b>T400303 Tekući projekt: POMOĆI UČENICIMA I STUDENATIMA</b>	<b>35.400,00</b>	<b>35.763,05</b>	<b>35.763,05</b>	<b>101,03%</b>
Izvor 1. Opći prihodi i primici proračuna	35.400,00	35.763,05	35.763,05	101,03%
Izvor 1.1. Porezi i nenamjenski prihodi te opći rashodi	35.400,00	35.763,05	35.763,05	101,03%
<b>37 Naknade građanima i kućanstvima na temelju osiguranja i druge naknade</b>	<b>35.400,00</b>	<b>35.763,05</b>	<b>35.763,05</b>	<b>101,03%</b>
3721 Naknade građanima i kućanstvima u novcu		31.796,64		
3722 Naknade građanima i kućanstvima u naravi		3.966,41		
<b>4004 PROGRAM: KAPITALNA ULAGANJA U OSNOVNOJ ŠKOLI</b>	<b>10.000,00</b>	<b>0,00</b>	<b>0,00</b>	<b>0,00%</b>
<b>K400401 Kapitalni projekt: ULAGANJA U OBJEKAT ŠKOLE</b>	<b>10.000,00</b>	<b>0,00</b>	<b>0,00</b>	<b>0,00%</b>
Izvor 7. Prihodi od prodaje i zamjene nefin.imovine i naknade osigura	10.000,00	0,00	0,00	0,00%
Izvor 7.1. Financiranje stjecanja i otuđenja imovine	10.000,00	0,00	0,00	0,00%
<b>38 Ostali rashodi</b>	<b>10.000,00</b>	<b>0,00</b>	<b>0,00</b>	<b>0,00%</b>
3821 Kapitalne donacije neprofitnim organizacijama		0,00		
<b>PROR. KORISNIK 01 Dječji Vrtić FIJOLICA Novi Vinodolski</b>	<b>758.500,00</b>	<b>717.233,78</b>	<b>717.233,78</b>	<b>94,56%</b>
<b>3001 PROGRAM: REDOVNI PROGRAM PREDŠKOLSKOG ODGOJA</b>	<b>723.500,00</b>	<b>706.480,28</b>	<b>706.480,28</b>	<b>97,65%</b>
<b>A300101 Aktivnost: REDOVNI PROGRAM USTANOVE PREDŠKOLSKOG ODGOJA</b>	<b>723.500,00</b>	<b>706.480,28</b>	<b>706.480,28</b>	<b>97,65%</b>
Izvor 1. Opći prihodi i primici proračuna	507.500,00	699.281,19	699.281,19	137,79%
Izvor 1.1. Porezi i nenamjenski prihodi te opći rashodi	507.500,00	699.281,19	699.281,19	137,79%
<b>31 Rashodi za zaposlene</b>	<b>334.900,00</b>	<b>531.722,02</b>	<b>531.722,02</b>	<b>158,77%</b>
3111 Plaće za redovan rad		404.539,40		
3121 Ostali rashodi za zaposlene		58.169,61		

Organizacijska / programska klasifikacija Izvori	Plan 2023.		Izvršenje	Indeks 2/1 3
	1	2	2023.	
<b>VRSTA RASHODA I IZDATAKA</b>				
3132 Doprinosi za obvezno zdravstveno osiguranje		69.013,01		
<b>32 Materijalni rashodi</b>	<b>171.300,00</b>	<b>166.410,03</b>		<b>97,15%</b>
3211 Službena putovanja		3.499,35		
3212 Naknade za prijevoz, za rad na terenu i odvojeni život		14.414,67		
3213 Stručno usavršavanje zaposlenika		1.323,21		
3221 Uredski materijal i ostali materijalni rashodi		17.637,12		
3222 Materijal i sirovine		71.855,65		
3223 Energija		14.531,73		
3227 Službena, radna i zaštitna odjeća i obuća		2.660,57		
3231 Usluge telefona, pošte i prijevoza		7.368,79		
3233 Usluge promidžbe i informiranja		189,72		
3234 Komunalne usluge		7.978,91		
3236 Zdravstvene i veterinarske usluge		3.225,62		
3237 Intelektualne i osobne usluge		3.325,59		
3238 Računalne usluge		1.256,22		
3239 Ostale usluge		3.321,37		
3291 Naknade za rad predstavničkih i izvršnih tijela, povjerenstava i slično		2.251,90		
3292 Premije osiguranja		9.663,57		
3293 Reprezentacija		898,26		
3299 Ostali nespomenuti rashodi poslovanja		1.007,78		
<b>34 Financijski rashodi</b>	<b>1.300,00</b>	<b>1.149,14</b>		<b>88,40%</b>
3431 Bankarske usluge i usluge platnog prometa		1.149,14		
<b>Izvor 3. Vlastiti prihodi</b>	<b>204.700,00</b>	<b>0,00</b>		<b>0,00%</b>
<b>Izvor 3.9. Ostali vlastiti prihodi</b>	<b>204.700,00</b>	<b>0,00</b>		<b>0,00%</b>
<b>31 Rashodi za zaposlene</b>	<b>204.700,00</b>	<b>0,00</b>		<b>0,00%</b>
3111 Plaće za redovan rad		0,00		
<b>Izvor 7. Prihodi od prodaje i zamjene nefin.imovine i naknade osigura</b>	<b>11.300,00</b>	<b>7.199,09</b>		<b>63,71%</b>
<b>Izvor 7.1. Financiranje stjecanja i otuđenja imovine</b>	<b>11.300,00</b>	<b>7.199,09</b>		<b>63,71%</b>
<b>32 Materijalni rashodi</b>	<b>11.300,00</b>	<b>7.199,09</b>		<b>63,71%</b>
3224 Materijal i dijelovi za tekuće i investicijsko održavanje		3.601,22		
3225 Sitni inventar i auto gume		466,56		
3232 Usluge tekućeg i investicijskog održavanja		3.131,31		
<b>3002 PODPROGRAM: DODATNI PROGRAM PREDŠKOLSKOG ODGOJA</b>	<b>7.000,00</b>	<b>6.190,25</b>		<b>88,43%</b>
<b>A300203 Aktivnost: BOŽIĆ I NOVA GODINA</b>	<b>4.600,00</b>	<b>4.140,30</b>		<b>90,01%</b>
<b>Izvor 1. Opći prihodi i primici proračuna</b>	<b>4.600,00</b>	<b>4.140,30</b>		<b>90,01%</b>
<b>Izvor 1.1. Porezi i nenamjenski prihodi te opći rashodi</b>	<b>4.600,00</b>	<b>4.140,30</b>		<b>90,01%</b>

Organizacijska / programska klasifikacija Izvori	Plan 2023.			Izvršenje 2023.	Indeks 2/1 3
	1	2	3		
<b>VRSTA RASHODA I IZDATAKA</b>					
<b>32 Materijalni rashodi</b>	<b>4.600,00</b>	<b>4.140,30</b>	<b>90,01%</b>		
3222 Materijal i sirovine		4.140,30			
<b>A300204 Aktivnost: NJEGOVANJE TRADICIJE KRAJA</b>	<b>1.600,00</b>	<b>1.539,95</b>	<b>96,25%</b>		
Izvor 1. Opći prihodi i primici proračuna	1.600,00	1.539,95	96,25%		
Izvor 1.1. Porezi i nenamjenski prihodi te opći rashodi	1.600,00	1.539,95	96,25%		
<b>32 Materijalni rashodi</b>	<b>1.600,00</b>	<b>1.539,95</b>	<b>96,25%</b>		
3221 Uredski materijal i ostali materijalni rashodi		1.539,95			
<b>A300205 Aktivnost: OLIMPIJSKI FESTIVAL DJEČJIH VRTIĆA</b>	<b>800,00</b>	<b>510,00</b>	<b>63,75%</b>		
Izvor 1. Opći prihodi i primici proračuna	800,00	510,00	63,75%		
Izvor 1.1. Porezi i nenamjenski prihodi te opći rashodi	800,00	510,00	63,75%		
<b>32 Materijalni rashodi</b>	<b>800,00</b>	<b>510,00</b>	<b>63,75%</b>		
3299 Ostali nespomenuti rashodi poslovanja		510,00			
<b>3003 PROGRAM: KAPITALNE NABAVKE U DJEČJEM VRTIĆU</b>	<b>28.000,00</b>	<b>4.563,25</b>	<b>16,30%</b>		
<b>K300301 Kapitalni projekt: KAPITALNE NABAVKE U DJEČJEM VRTIĆU</b>	<b>28.000,00</b>	<b>4.563,25</b>	<b>16,30%</b>		
Izvor 7. Prihodi od prodaje i zamjene nefin.imovine i naknade osigura	28.000,00	4.563,25	16,30%		
Izvor 7.1. Financiranje stjecanja i otuđenja imovine	28.000,00	4.563,25	16,30%		
<b>32 Materijalni rashodi</b>	<b>4.000,00</b>	<b>0,00</b>	<b>0,00%</b>		
3221 Uredski materijal i ostali materijalni rashodi		0,00			
<b>42 Rashodi za nabavu proizvedene dugotrajne imovine</b>	<b>24.000,00</b>	<b>4.563,25</b>	<b>19,01%</b>		
4221 Uredska oprema i namještaj		3.728,13			
4227 Uredaj, strojevi i oprema za ostale namjene		835,12			
<b>GLAVA 00504 KULTURA, TEHNIČKA KULTURA, ZNANOST I RELIGIJA</b>	<b>511.425,00</b>	<b>417.923,78</b>	<b>81,72%</b>		
Izvor 1. Opći prihodi i primici proračuna	439.825,00	369.193,64	83,94%		
Izvor 1.1. Porezi i nenamjenski prihodi te opći rashodi	439.825,00	369.193,64	83,94%		
Izvor 3. Vlastiti prihodi	13.100,00	25.976,31	198,29%		
Izvor 3.9. Ostali vlastiti prihodi	13.100,00	25.976,31	198,29%		
Izvor 5. Pomoći	21.800,00	10.911,04	50,05%		
Izvor 5.3. Pomoć za posebne projekte	21.800,00	10.911,04	50,05%		
Izvor 7. Prihodi od prodaje i zamjene nefin.imovine i naknade osigura	36.700,00	11.842,79	32,27%		
Izvor 7.1. Financiranje stjecanja i otuđenja imovine	36.700,00	11.842,79	32,27%		
<b>5002 PROGRAM: DODATNI PROGRAM U KULTURI</b>	<b>34.500,00</b>	<b>21.614,58</b>	<b>62,65%</b>		
<b>T500202 Tekući projekt: KULTURNE MANIFESTACIJE</b>	<b>27.200,00</b>	<b>20.914,58</b>	<b>76,89%</b>		
Izvor 1. Opći prihodi i primici proračuna	27.200,00	20.914,58	76,89%		
Izvor 1.1. Porezi i nenamjenski prihodi te opći rashodi	27.200,00	20.914,58	76,89%		
<b>32 Materijalni rashodi</b>	<b>6.700,00</b>	<b>700,00</b>	<b>10,45%</b>		
3299 Ostali nespomenuti rashodi poslovanja		700,00			

Organizacijska / programska klasifikacija Izvori	Plan 2023.		Izvršenje 2023.	Indeks 2/1 3
	1	2		
<b>VRSTA RASHODA I IZDATAKA</b>				
<b>38 Ostali rashodi</b>	<b>20.500,00</b>	<b>20.214,58</b>	<b>98,61%</b>	
3811 Tekuće donacije u novcu		20.214,58		
<b>T500203 Tekući projekt: IZDAVAČKA DJELATNOST I POTPORE UMJETNICIMA</b>	<b>7.300,00</b>	<b>700,00</b>	<b>9,59%</b>	
Izvor 1. Opći prihodi i primici proračuna	7.300,00	700,00	9,59%	
Izvor 1.1. Porezi i nenamjenski prihodi te opći rashodi	7.300,00	700,00	9,59%	
<b>32 Materijalni rashodi</b>	<b>7.300,00</b>	<b>700,00</b>	<b>9,59%</b>	
3299 Ostali nespomenuti rashodi poslovanja		700,00		
<b>PROR. KORISNIK 01 Narodna čitaonica i knjižnica Novi Vinodolski</b>	<b>86.100,00</b>	<b>71.052,78</b>	<b>82,52%</b>	
<b>5001 PROGRAM: REDOVNI PROGRAM KULTURNE DJELATNOSTI</b>	<b>69.700,00</b>	<b>61.655,25</b>	<b>88,46%</b>	
<b>A500101 Aktivnost: REDOVNA DJELATNOST USTANOVA U KULTURI</b>	<b>69.100,00</b>	<b>61.655,25</b>	<b>89,23%</b>	
Izvor 1. Opći prihodi i primici proračuna	62.300,00	55.933,92	89,78%	
Izvor 1.1. Porezi i nenamjenski prihodi te opći rashodi	62.300,00	55.933,92	89,78%	
<b>31 Rashodi za zaposlene</b>	<b>42.900,00</b>	<b>40.224,57</b>	<b>93,76%</b>	
3111 Plaće za redovan rad		30.824,67		
3121 Ostali rashodi za zaposlene		3.657,17		
3132 Doprinosi za obvezno zdravstveno osiguranje		5.742,73		
<b>32 Materijalni rashodi</b>	<b>18.600,00</b>	<b>15.274,68</b>	<b>82,12%</b>	
3211 Službena putovanja		278,16		
3213 Stručno usavršavanje zaposlenika		200,58		
3221 Uredski materijal i ostali materijalni rashodi		823,66		
3223 Energija		5.551,27		
3224 Materijal i dijelovi za tekuće i investicijsko održavanje		0,00		
3225 Sitni inventar i auto gume		0,00		
3231 Usluge telefona, pošte i prijevoza		815,71		
3232 Usluge tekućeg i investicijskog održavanja		0,00		
3233 Usluge promidžbe i informiranja		0,00		
3234 Komunalne usluge		841,35		
3237 Intelektualne i osobne usluge		3.233,23		
3238 Računalne usluge		2.557,13		
3292 Premije osiguranja		771,54		
3293 Reprezentacija		202,05		
3299 Ostali nespomenuti rashodi poslovanja		0,00		
<b>34 Financijski rashodi</b>	<b>800,00</b>	<b>434,67</b>	<b>54,33%</b>	
3431 Bankarske usluge i usluge platnog prometa		434,67		
<b>Izvor 3. Vlastiti prihodi</b>	<b>3.600,00</b>	<b>3.661,35</b>	<b>101,70%</b>	
<b>Izvor 3.9. Ostali vlastiti prihodi</b>	<b>3.600,00</b>	<b>3.661,35</b>	<b>101,70%</b>	

Organizacijska / programska klasifikacija Izvori	Plan 2023.		Izvršenje 2023.	Indeks 2/1 3
	1	2		
<b>VRSTA RASHODA I IZDATAKA</b>				
<b>31 Rashodi za zaposlene</b>	<b>3.600,00</b>	<b>3.661,35</b>	<b>3.661,35</b>	<b>101,70%</b>
3111 Plaće za redovan rad	3.200,00	2.059,98	3.661,35	64,37%
Izvor 5. Pomoći	3.200,00	2.059,98	2.059,98	64,37%
Izvor 5.3. Pomoć za posebne projekte	3.200,00	2.059,98	2.059,98	64,37%
<b>32 Materijalni rashodi</b>				
3221 Uredski materijal i ostali materijalni rashodi	600,00	0,00	0,00	0,00%
3239 Ostale usluge	600,00	0,00	0,00	0,00%
<b>A500102 Aktivnost: KNJIŽNIČNA STANICA LEDENICE</b>	<b>600,00</b>	<b>0,00</b>	<b>0,00</b>	<b>0,00%</b>
Izvor 1. Opći prihodi i primici proračuna	600,00	0,00	0,00	0,00%
Izvor 1.1. Porezi i nenamjenski prihodi te opći rashodi	600,00	0,00	0,00	0,00%
<b>32 Materijalni rashodi</b>				
3223 Energija	600,00	0,00	0,00	0,00%
3225 Sitni inventar i auto gume	0,00	0,00	0,00	0,00%
3299 Ostali nespomenuti rashodi poslovanja	0,00	0,00	0,00	0,00%
<b>5002 PROGRAM: DODATNI PROGRAM U KULTURI</b>	<b>5.100,00</b>	<b>1.716,52</b>	<b>1.716,52</b>	<b>33,66%</b>
<b>T500201 Tekući projekt: DJEČJA IGRAONICA</b>	<b>300,00</b>	<b>0,00</b>	<b>0,00</b>	<b>0,00%</b>
Izvor 1. Opći prihodi i primici proračuna	300,00	0,00	0,00	0,00%
Izvor 1.1. Porezi i nenamjenski prihodi te opći rashodi	300,00	0,00	0,00	0,00%
<b>32 Materijalni rashodi</b>				
3221 Uredski materijal i ostali materijalni rashodi	300,00	0,00	0,00	0,00%
<b>T500204 Tekući projekt: MALA GLAGOLJSKA AKADEMIJA</b>	<b>1.400,00</b>	<b>522,00</b>	<b>522,00</b>	<b>37,29%</b>
Izvor 1. Opći prihodi i primici proračuna	1.400,00	522,00	522,00	37,29%
Izvor 1.1. Porezi i nenamjenski prihodi te opći rashodi	1.400,00	522,00	522,00	37,29%
<b>32 Materijalni rashodi</b>				
3211 Službena putovanja	1.400,00	522,00	400,00	28,71%
3233 Usluge promidžbe i informiranja	0,00	0,00	0,00	0,00%
3237 Intelektualne i osobne usluge	0,00	0,00	0,00	0,00%
3299 Ostali nespomenuti rashodi poslovanja	0,00	0,00	0,00	0,00%
<b>T500205 Tekući projekt: FABRIJEVI DANI I KAZALIŠNA RADIONICA</b>	<b>2.100,00</b>	<b>1.194,52</b>	<b>1.194,52</b>	<b>56,88%</b>
Izvor 1. Opći prihodi i primici proračuna	800,00	211,25	211,25	26,41%
Izvor 1.1. Porezi i nenamjenski prihodi te opći rashodi	800,00	211,25	211,25	26,41%
<b>32 Materijalni rashodi</b>				
3211 Službena putovanja	800,00	211,25	211,25	26,41%
3233 Usluge promidžbe i informiranja	0,00	0,00	0,00	0,00%
3299 Ostali nespomenuti rashodi poslovanja	0,00	0,00	0,00	0,00%
Izvor 5. Pomoći	1.300,00	983,27	983,27	75,64%

Organizacijska / programska klasifikacija Izvori	Plan 2023.		Izvršenje 2023.	Indeks 2/1 3
	1	2		
<b>VRSTA RASHODA I IZDATAKA</b>				
Izvor 5.3. Pomoć za posebne projekte	1.300,00	983,27	983,27	75,64%
<b>32 Materijalni rashodi</b>	<b>1.300,00</b>	<b>983,27</b>	<b>983,27</b>	<b>75,64%</b>
3237 Intelektualne i osobne usluge				
<b>T500207 Tekući projekt: DANI NORVEŠKE KULTURE</b>	<b>1.300,00</b>	<b>0,00</b>	<b>0,00</b>	<b>0,00%</b>
Izvor 1. Opći prihodi i primici proračuna	1.300,00	0,00	0,00	0,00%
Izvor 1.1. Porezi i nenamjenski prihodi te opći rashodi	1.300,00	0,00	0,00	0,00%
<b>32 Materijalni rashodi</b>	<b>1.300,00</b>	<b>0,00</b>	<b>0,00</b>	<b>0,00%</b>
3299 Ostali nespomenuti rashodi poslovanja			0,00	
<b>5003 Program: KAPITALNA ULAGANJA U USTANOVAMA U KULTURI</b>	<b>11.300,00</b>	<b>7.681,01</b>	<b>7.681,01</b>	<b>67,97%</b>
<b>K500301 Kapitalni projekt: NABAVKA KNJIŽNE GRAĐE</b>	<b>8.100,00</b>	<b>7.681,01</b>	<b>7.681,01</b>	<b>94,83%</b>
Izvor 5. Pomoći	3.400,00	5.000,21	5.000,21	147,07%
Izvor 5.3. Pomoć za posebne projekte	3.400,00	5.000,21	5.000,21	147,07%
<b>42 Rashodi za nabavu proizvedene dugotrajne imovine</b>	<b>3.400,00</b>	<b>5.000,21</b>	<b>5.000,21</b>	<b>147,07%</b>
4241 Knjige			5.000,21	
Izvor 7. Prihodi od prodaje i zamjene nefin. imovine i naknade osigura	4.700,00	2.680,80	2.680,80	57,04%
Izvor 7.1. Financiranje stjecanja i otuđenja imovine	4.700,00	2.680,80	2.680,80	57,04%
<b>42 Rashodi za nabavu proizvedene dugotrajne imovine</b>	<b>4.700,00</b>	<b>2.680,80</b>	<b>2.680,80</b>	<b>57,04%</b>
4241 Knjige			2.680,80	
4263 Umjetnička, literarna i znanstvena djela			0,00	
<b>K500304 Kapitalni projekt: NABAVKA NAMJEŠTAJA I OPREME</b>	<b>3.200,00</b>	<b>0,00</b>	<b>0,00</b>	<b>0,00%</b>
Izvor 7. Prihodi od prodaje i zamjene nefin. imovine i naknade osigura	3.200,00	0,00	0,00	0,00%
Izvor 7.1. Financiranje stjecanja i otuđenja imovine	3.200,00	0,00	0,00	0,00%
<b>42 Rashodi za nabavu proizvedene dugotrajne imovine</b>	<b>3.200,00</b>	<b>0,00</b>	<b>0,00</b>	<b>0,00%</b>
4221 Uredska oprema i namještaj			0,00	
4262 Ulaganja u računalne programe			0,00	
<b>PROR. KORISNIK 02 Narodni muzej i galerija Novi Vinodolski</b>	<b>95.450,00</b>	<b>79.426,01</b>	<b>79.426,01</b>	<b>83,21%</b>
<b>5001 PROGRAM: REDOVNI PROGRAM KULTURNE DJELATNOSTI</b>	<b>83.150,00</b>	<b>70.264,02</b>	<b>70.264,02</b>	<b>84,50%</b>
<b>A500101 Aktivnost: REDOVNA DJELATNOST USTANOVA U KULTURI</b>	<b>75.850,00</b>	<b>65.332,06</b>	<b>65.332,06</b>	<b>86,13%</b>
Izvor 1. Opći prihodi i primici proračuna	70.450,00	58.631,21	58.631,21	83,22%
Izvor 1.1. Porezi i nenamjenski prihodi te opći rashodi	70.450,00	58.631,21	58.631,21	83,22%
<b>31 Rashodi za zaposlene</b>	<b>41.300,00</b>	<b>39.604,74</b>	<b>39.604,74</b>	<b>95,90%</b>
3111 Plaće za redovan rad			14.783,02	
3121 Ostali rashodi za zaposlene			21.277,01	
3132 Doprinosi za obvezno zdravstveno osiguranje			3.544,71	
<b>32 Materijalni rashodi</b>	<b>28.150,00</b>	<b>18.226,80</b>	<b>18.226,80</b>	<b>64,75%</b>
3211 Službena putovanja			157,20	

Organizacijska / programska klasifikacija Izvori	Plan 2023.		Izvršenje 2023.	Indeks 2/1 3
	1	2		
<b>VRSTA RASHODA I IZDATAKA</b>				
3213			0,00	
3221			343,73	
3223			3.249,18	
3225			0,00	
3231			546,10	
3232			535,98	
3233			1.125,35	
3234			694,98	
3235			0,00	
3237			7.583,43	
3238			2.560,38	
3239			56,05	
3292			364,69	
3293			461,29	
3299			548,44	
<b>34</b>		<b>1.000,00</b>	<b>799,67</b>	<b>79,97%</b>
3431			799,67	
<b>Izvor 3. Vlastiti prihodi</b>	<b>5.400,00</b>	<b>6.700,85</b>	<b>6.700,85</b>	<b>124,09%</b>
<b>Izvor 3.9. Ostali vlastiti prihodi</b>	<b>5.400,00</b>	<b>6.700,85</b>	<b>6.700,85</b>	<b>124,09%</b>
<b>31</b>		<b>5.400,00</b>	<b>6.700,85</b>	<b>124,09%</b>
3111			6.700,85	
<b>A500104 Aktivnost: GALERIJA TURNAC</b>	<b>6.700,00</b>	<b>4.423,57</b>	<b>4.423,57</b>	<b>66,02%</b>
<b>Izvor 1. Opći prihodi i primici proračuna</b>	<b>2.200,00</b>	<b>1.555,99</b>	<b>1.555,99</b>	<b>70,73%</b>
<b>Izvor 1.1. Porezi i nenamjenski prihodi te opći rashodi</b>	<b>2.200,00</b>	<b>1.555,99</b>	<b>1.555,99</b>	<b>70,73%</b>
<b>32</b>		<b>2.200,00</b>	<b>1.555,99</b>	<b>70,73%</b>
<b>Materijalni rashodi</b>			0,00	
3231			172,50	
3232			611,80	
3237			771,69	
<b>Izvor 5. Pomoci</b>	<b>4.500,00</b>	<b>2.867,58</b>	<b>2.867,58</b>	<b>63,72%</b>
<b>Izvor 5.3. Pomoc za posebne projekte</b>	<b>4.500,00</b>	<b>2.867,58</b>	<b>2.867,58</b>	<b>63,72%</b>
<b>32</b>		<b>4.500,00</b>	<b>2.867,58</b>	<b>63,72%</b>
<b>Materijalni rashodi</b>			1.820,38	
3233			1.047,20	
3237			1.820,38	
<b>A500105 Aktivnost: GALERIJA SV. TROJICA</b>	<b>600,00</b>	<b>508,39</b>	<b>508,39</b>	<b>84,73%</b>
<b>Izvor 1. Opći prihodi i primici proračuna</b>	<b>600,00</b>	<b>508,39</b>	<b>508,39</b>	<b>84,73%</b>

Organizacijska / programska klasifikacija Izvori	Plan 2023.		Izvršenje	Indeks 2/1 3
	1	2	2023.	
<b>VRSTA RASHODA I IZDATAKA</b>				
Izvor 1.1. Porezi i nenamjenski prihodi te opći rashodi	600,00	508,39	508,39	84,73%
<b>32 Materijalni rashodi</b>	<b>600,00</b>	<b>508,39</b>	<b>508,39</b>	<b>84,73%</b>
3237 Intelektualne i osobne usluge		508,39	508,39	
<b>5003 Program: KAPITALNA ULAGANJA U USTANOVAMA U KULTURI</b>	<b>12.300,00</b>	<b>9.161,99</b>	<b>9.161,99</b>	<b>74,49%</b>
<b>K500302 Kapitalni projekt: ULAGANJA U ZGRADU KAŠTELA SA TURNACOM</b>	<b>2.000,00</b>	<b>0,00</b>	<b>0,00</b>	<b>0,00%</b>
Izvor 7. Prihodi od prodaje i zamjene nefin. imovine i naknade osigura	2.000,00	0,00	0,00	0,00%
Izvor 7.1. Financiranje stjecanja i otuđenja imovine	2.000,00	0,00	0,00	0,00%
<b>45 Rashodi za dodatna ulaganja na nefinancijskoj imovini</b>	<b>2.000,00</b>	<b>0,00</b>	<b>0,00</b>	<b>0,00%</b>
4511 Dodatna ulaganja na građevinskim objektima		0,00	0,00	
<b>K500303 Kapitalni projekt: NABAVKA I RESTAURACIJA MUZEJSKIH IZLOŽAKA</b>	<b>9.100,00</b>	<b>9.161,99</b>	<b>9.161,99</b>	<b>100,68%</b>
Izvor 7. Prihodi od prodaje i zamjene nefin. imovine i naknade osigura	9.100,00	9.161,99	9.161,99	100,68%
Izvor 7.1. Financiranje stjecanja i otuđenja imovine	9.100,00	9.161,99	9.161,99	100,68%
<b>42 Rashodi za nabavu proizvedene dugotrajne imovine</b>	<b>9.100,00</b>	<b>9.161,99</b>	<b>9.161,99</b>	<b>100,68%</b>
4243 Muzejski izložci i predmeti prirodnih rijetkosti		9.161,99	9.161,99	
<b>K500304 Kapitalni projekt: NABAVKA NAMJEŠTAJA I OPREME</b>	<b>1.200,00</b>	<b>0,00</b>	<b>0,00</b>	<b>0,00%</b>
Izvor 7. Prihodi od prodaje i zamjene nefin. imovine i naknade osigura	1.200,00	0,00	0,00	0,00%
Izvor 7.1. Financiranje stjecanja i otuđenja imovine	1.200,00	0,00	0,00	0,00%
<b>42 Rashodi za nabavu proizvedene dugotrajne imovine</b>	<b>1.200,00</b>	<b>0,00</b>	<b>0,00</b>	<b>0,00%</b>
4227 Uređaji, strojevi i oprema za ostale namjene		0,00	0,00	
<b>PROR. KORISNIK 03 Centar za kulturu Grada Novi Vinodolski</b>	<b>295.375,00</b>	<b>245.830,41</b>	<b>245.830,41</b>	<b>83,23%</b>
<b>5001 PROGRAM: REDOVNI PROGRAM KULTURNE DJELATNOSTI</b>	<b>84.225,00</b>	<b>75.870,66</b>	<b>75.870,66</b>	<b>90,08%</b>
<b>A500101 Aktivnost: REDOVNA DJELATNOST USTANOVA U KULTURI</b>	<b>84.225,00</b>	<b>75.870,66</b>	<b>75.870,66</b>	<b>90,08%</b>
Izvor 1. Opći prihodi i primici proračuna	80.125,00	60.256,55	60.256,55	75,20%
Izvor 1.1. Porezi i nenamjenski prihodi te opći rashodi	80.125,00	60.256,55	60.256,55	75,20%
<b>31 Rashodi za zaposlene</b>	<b>33.900,00</b>	<b>21.587,24</b>	<b>21.587,24</b>	<b>63,68%</b>
3111 Plaće za redovan rad		13.134,07	13.134,07	
3121 Ostali rashodi za zaposlene		3.692,18	3.692,18	
3132 Doprinosi za obvezno zdravstveno osiguranje		4.760,99	4.760,99	
<b>32 Materijalni rashodi</b>	<b>44.625,00</b>	<b>37.496,73</b>	<b>37.496,73</b>	<b>84,03%</b>
3211 Službena putovanja		1.007,29	1.007,29	
3221 Uredski materijal i ostali materijalni rashodi		1.667,90	1.667,90	
3223 Energija		13.526,24	13.526,24	
3224 Materijal i dijelovi za tekuće i investicijsko održavanje		2.589,41	2.589,41	
3225 Sitni inventar i auto gume		56,25	56,25	
3231 Usluge telefona, pošte i prijevoza		3.414,80	3.414,80	
3232 Usluge tekućeg i investicijskog održavanja		6.787,51	6.787,51	

Organizacijska / programska klasifikacija Izvori	Plan 2023.		Izvršenje 2023.	Indeks 2/1 3
	1	2		
<b>VRSTA RASHODA I IZDATAKA</b>				
3233 Usluge promidžbe i informiranja			0,00	
3234 Komunalne usluge			61,94	
3235 Zakupnine i najamnine			675,00	
3237 Intelektualne i osobne usluge			2.826,78	
3292 Premije osiguranja			1.124,08	
3293 Reprezentacija			1.343,20	
3299 Ostali nespomenuti rashodi poslovanja			2.416,33	
<b>34 Financijski rashodi</b>	<b>1.300,00</b>		<b>1.172,58</b>	<b>90,20%</b>
3431 Bankarske usluge i usluge platnog prometa			1.001,68	
3433 Zatezne kamate			170,90	
<b>38 Ostali rashodi</b>	<b>300,00</b>		<b>0,00</b>	<b>0,00%</b>
3811 Tekuće donacije u novcu			0,00	
<b>Izvor 3. Vlastiti prihodi</b>	<b>4.100,00</b>		<b>15.614,11</b>	<b>380,83%</b>
<b>Izvor 3.9. Ostali vlastiti prihodi</b>	<b>4.100,00</b>		<b>15.614,11</b>	<b>380,83%</b>
<b>31 Rashodi za zaposlene</b>	<b>4.100,00</b>		<b>15.614,11</b>	<b>380,83%</b>
3111 Plaće za redovan rad			15.614,11	
<b>5003 Program: KAPITALNA ULAGANJA U USTANOVAMA U KULTURI</b>	<b>16.500,00</b>		<b>0,00</b>	<b>0,00%</b>
<b>K500304 Kapitalni projekt: NABAVKA NAMJEŠTAJA I OPREME</b>	<b>2.500,00</b>		<b>0,00</b>	<b>0,00%</b>
Izvor 7. Prihodi od prodaje i zamjene nefin. imovine i naknade osigura	2.500,00		0,00	0,00%
Izvor 7.1. Financiranje stjecanja i otuđenja imovine	2.500,00		0,00	0,00%
<b>42 Rashodi za nabavu proizvedene dugotrajne imovine</b>	<b>2.500,00</b>		<b>0,00</b>	<b>0,00%</b>
4221 Uredska oprema i namještaj			0,00	
<b>K500306 Kapitalni projekt: NABAVKA KINO OPREME</b>	<b>700,00</b>		<b>0,00</b>	<b>0,00%</b>
Izvor 7. Prihodi od prodaje i zamjene nefin. imovine i naknade osigura	700,00		0,00	0,00%
Izvor 7.1. Financiranje stjecanja i otuđenja imovine	700,00		0,00	0,00%
<b>42 Rashodi za nabavu proizvedene dugotrajne imovine</b>	<b>700,00</b>		<b>0,00</b>	<b>0,00%</b>
4227 Uredaji, strojevi i oprema za ostale namjene			0,00	
<b>K500307 Kapitalni projekt: ULAGANJA U ZGRADU DOMA KULTURE</b>	<b>13.300,00</b>		<b>0,00</b>	<b>0,00%</b>
Izvor 7. Prihodi od prodaje i zamjene nefin. imovine i naknade osigura	13.300,00		0,00	0,00%
Izvor 7.1. Financiranje stjecanja i otuđenja imovine	13.300,00		0,00	0,00%
<b>45 Rashodi za dodatna ulaganja na nefinancijskoj imovini</b>	<b>13.300,00</b>		<b>0,00</b>	<b>0,00%</b>
4511 Dodatna ulaganja na građevinskim objektima			0,00	
<b>5004 Program: KULTURNI PROGRAM CENTRA ZA KULTURU</b>	<b>194.650,00</b>		<b>169.959,75</b>	<b>87,32%</b>
<b>T500401 Tekući projekt: OBILJEŽAVANJE DRŽAVNIH I GRADSKIH BLAGDANA</b>	<b>11.500,00</b>		<b>13.248,70</b>	<b>115,21%</b>
Izvor 1. Opći prihodi i primici proračuna	11.500,00		13.248,70	115,21%
Izvor 1.1. Porezi i nenamjenski prihodi te opći rashodi	11.500,00		13.248,70	115,21%

Organizacijska / programska klasifikacija Izvori	Plan 2023.		Izvršenje 2023.	Indeks 2/1 3
	1	2		
<b>VRSTA RASHODA I IZDATAKA</b>	<b>11.500,00</b>	<b>13.248,70</b>	<b>115,21%</b>	
<b>32 Materijalni rashodi</b>		0,00		
3233 Usluge promidžbe i informiranja		4.875,00		
3235 Zakupnine i najamnine		4.745,00		
3237 Intelektualne i osobne usluge		2.375,00		
3239 Ostale usluge		280,98		
3293 Reprezentacija		972,72		
3299 Ostali nespomenuti rashodi poslovanja				
<b>T500402 Tekući projekt: MASHARANE ZABAVE I MESOPUSNI OBIČAJI</b>	<b>36.400,00</b>	<b>34.876,32</b>	<b>95,81%</b>	
Izvor 1. Opći prihodi i primici proračuna	32.400,00	34.876,32	107,64%	
Izvor 1.1. Porezi i nenamjenski prihodi te opći rashodi	32.400,00	34.876,32	107,64%	
<b>32 Materijalni rashodi</b>	<b>32.400,00</b>	<b>34.876,32</b>	<b>107,64%</b>	
3231 Usluge telefona, pošte i prijevoza		3.145,00		
3233 Usluge promidžbe i informiranja		1.513,63		
3235 Zakupnine i najamnine		3.937,50		
3237 Intelektualne i osobne usluge		13.902,76		
3239 Ostale usluge		2.322,75		
3299 Ostali nespomenuti rashodi poslovanja		10.054,68		
<b>Izvor 5. Pomoći</b>	<b>4.000,00</b>	<b>0,00</b>	<b>0,00%</b>	
Izvor 5.3. Pomoć za posebne projekte	4.000,00	0,00	0,00%	
<b>32 Materijalni rashodi</b>	<b>4.000,00</b>	<b>0,00</b>	<b>0,00%</b>	
3237 Intelektualne i osobne usluge		0,00		
<b>T500403 Tekući projekt: NOVLJANSKI MESOPUST - NEMATERIJALNO KULTURNO DOBRO</b>	<b>8.000,00</b>	<b>9.712,24</b>	<b>121,40%</b>	
Izvor 1. Opći prihodi i primici proračuna	5.300,00	9.712,24	183,25%	
Izvor 1.1. Porezi i nenamjenski prihodi te opći rashodi	5.300,00	9.712,24	183,25%	
<b>32 Materijalni rashodi</b>	<b>5.300,00</b>	<b>9.712,24</b>	<b>183,25%</b>	
3237 Intelektualne i osobne usluge		9.712,24		
<b>Izvor 5. Pomoći</b>	<b>2.700,00</b>	<b>0,00</b>	<b>0,00%</b>	
Izvor 5.3. Pomoć za posebne projekte	2.700,00	0,00	0,00%	
<b>38 Ostali rashodi</b>	<b>2.700,00</b>	<b>0,00</b>	<b>0,00%</b>	
3811 Tekuće donacije u novcu		0,00		
<b>T500404 Tekući projekt: KAZALIŠNE I KINO PREDSTAVE</b>	<b>7.150,00</b>	<b>4.963,25</b>	<b>69,42%</b>	
Izvor 1. Opći prihodi i primici proračuna	7.150,00	4.963,25	69,42%	
Izvor 1.1. Porezi i nenamjenski prihodi te opći rashodi	7.150,00	4.963,25	69,42%	
<b>32 Materijalni rashodi</b>	<b>7.150,00</b>	<b>4.963,25</b>	<b>69,42%</b>	
3235 Zakupnine i najamnine		0,00		
3239 Ostale usluge		4.185,00		

Organizacijska / programska klasifikacija Izvori	Plan 2023.		Izvršenje 2023.	Indeks 2/1 3
	1	2		
<b>VRSTA RASHODA I IZDATAKA</b>				
3293 Reprezentacija			74,30	
3299 Ostali nespomenuti rashodi poslovanja			703,95	
<b>T500406 Tekući projekt: KULTURNO LJETO</b>	<b>48.400,00</b>	<b>42.563,21</b>	<b>87,94%</b>	
Izvor 1. Opći prihodi i primici proračuna	45.700,00	42.563,21	93,14%	
Izvor 1.1. Porezi i nenamjenski prihodi te opći rashodi	45.700,00	42.563,21	93,14%	
<b>32 Materijalni rashodi</b>	<b>45.700,00</b>	<b>42.563,21</b>	<b>93,14%</b>	
3233 Usluge promidžbe i informiranja		3.161,04		
3235 Zakupnine i najamnine		5.425,00		
3237 Intelektualne i osobne usluge		24.407,78		
3239 Ostale usluge		5.185,51		
3293 Reprezentacija		353,02		
3299 Ostali nespomenuti rashodi poslovanja		4.030,86		
<b>Izvor 5. Pomoći</b>	<b>2.700,00</b>	<b>0,00</b>	<b>0,00%</b>	
Izvor 5.3. Pomoć za posebne projekte	2.700,00	0,00	0,00%	
<b>32 Materijalni rashodi</b>	<b>2.700,00</b>	<b>0,00</b>	<b>0,00%</b>	
3237 Intelektualne i osobne usluge		0,00		
<b>T500407 Tekući projekt: FESTIVAL NEKI NOVI KLINCI</b>	<b>8.400,00</b>	<b>5.578,48</b>	<b>66,41%</b>	
Izvor 1. Opći prihodi i primici proračuna	8.400,00	5.578,48	66,41%	
Izvor 1.1. Porezi i nenamjenski prihodi te opći rashodi	8.400,00	5.578,48	66,41%	
<b>32 Materijalni rashodi</b>	<b>8.400,00</b>	<b>5.578,48</b>	<b>66,41%</b>	
3231 Usluge telefona, pošte i prijevoza		1.147,50		
3233 Usluge promidžbe i informiranja		120,00		
3235 Zakupnine i najamnine		1.000,00		
3237 Intelektualne i osobne usluge		2.507,06		
3299 Ostali nespomenuti rashodi poslovanja		803,92		
<b>T500409 Tekući projekt: OSTALA DOGAĐANJA</b>	<b>30.300,00</b>	<b>25.677,55</b>	<b>84,74%</b>	
Izvor 1. Opći prihodi i primici proračuna	30.300,00	25.677,55	84,74%	
Izvor 1.1. Porezi i nenamjenski prihodi te opći rashodi	30.300,00	25.677,55	84,74%	
<b>32 Materijalni rashodi</b>	<b>30.300,00</b>	<b>25.677,55</b>	<b>84,74%</b>	
3233 Usluge promidžbe i informiranja		0,00		
3235 Zakupnine i najamnine		7.525,00		
3237 Intelektualne i osobne usluge		10.800,00		
3239 Ostale usluge		2.487,00		
3293 Reprezentacija		456,03		
3299 Ostali nespomenuti rashodi poslovanja		4.409,52		
<b>T500410 Tekući projekt: IZDAVAŠTVO I POTPORA LIKOVNIM UMJETNICIMA</b>	<b>4.700,00</b>	<b>750,00</b>	<b>15,96%</b>	

Organizacijska / programska klasifikacija Izvori	Plan 2023.		Izvršenje 2023.	Indeks 2/1 3
	1	2	2	
<b>VRSTA RASHODA I IZDATAKA</b>				
Izvor 1. Opći prihodi i primici proračuna	4.700,00	750,00	750,00	15,96%
Izvor 1.1. Porezi i nenamjenski prihodi te opći rashodi	4.700,00	750,00	750,00	15,96%
<b>38 Ostali rashodi</b>	<b>4.700,00</b>	<b>750,00</b>	<b>750,00</b>	<b>15,96%</b>
3811 Tekuće donacije u novcu		750,00	750,00	
<b>T500420 Tekući projekt: PODRŠKA UDRUGAMA U KULTURI</b>	<b>39.800,00</b>	<b>32.590,00</b>	<b>32.590,00</b>	<b>81,88%</b>
Izvor 1. Opći prihodi i primici proračuna	39.800,00	32.590,00	32.590,00	81,88%
Izvor 1.1. Porezi i nenamjenski prihodi te opći rashodi	39.800,00	32.590,00	32.590,00	81,88%
<b>38 Ostali rashodi</b>	<b>39.800,00</b>	<b>32.590,00</b>	<b>32.590,00</b>	<b>81,88%</b>
3811 Tekuće donacije u novcu		32.590,00	32.590,00	
<b>GLAVA 00505 ŠPORT, REKREACIJA I TEHNIČKA KULTURA</b>	<b>304.300,00</b>	<b>267.559,95</b>	<b>267.559,95</b>	<b>87,93%</b>
Izvor 1. Opći prihodi i primici proračuna	254.500,00	229.986,11	229.986,11	90,37%
Izvor 1.1. Porezi i nenamjenski prihodi te opći rashodi	254.500,00	229.986,11	229.986,11	90,37%
Izvor 7. Prihodi od prodaje i zamjene nefin.imovine i naknade osigura	49.800,00	37.573,84	37.573,84	75,45%
Izvor 7.1. Financiranje stjecanja i otuđenja imovine	49.800,00	37.573,84	37.573,84	75,45%
<b>6001 PROGRAM: DONACIJE ŠPORTSKIM I REKREACIJSKIM UDRUGAMA</b>	<b>229.100,00</b>	<b>209.402,93</b>	<b>209.402,93</b>	<b>91,40%</b>
<b>T600101 Tekući projekt: FINANCIRANJE SPORTSKIH UDRUGA</b>	<b>229.100,00</b>	<b>209.402,93</b>	<b>209.402,93</b>	<b>91,40%</b>
Izvor 1. Opći prihodi i primici proračuna	229.100,00	209.402,93	209.402,93	91,40%
Izvor 1.1. Porezi i nenamjenski prihodi te opći rashodi	229.100,00	209.402,93	209.402,93	91,40%
<b>38 Ostali rashodi</b>	<b>229.100,00</b>	<b>209.402,93</b>	<b>209.402,93</b>	<b>91,40%</b>
3811 Tekuće donacije u novcu		209.402,93	209.402,93	
<b>6002 PROGRAM: ŠPORTSKE MANIFESTACIJE</b>	<b>25.100,00</b>	<b>20.583,18</b>	<b>20.583,18</b>	<b>82,00%</b>
<b>T600202 Tekući projekt: ŠPORTSKE MANIFESTACIJE</b>	<b>25.100,00</b>	<b>20.583,18</b>	<b>20.583,18</b>	<b>82,00%</b>
Izvor 1. Opći prihodi i primici proračuna	25.100,00	20.583,18	20.583,18	82,00%
Izvor 1.1. Porezi i nenamjenski prihodi te opći rashodi	25.100,00	20.583,18	20.583,18	82,00%
<b>32 Materijalni rashodi</b>	<b>13.000,00</b>	<b>9.183,18</b>	<b>9.183,18</b>	<b>70,64%</b>
3299 Ostali nespomenuti rashodi poslovanja		9.183,18	9.183,18	
<b>38 Ostali rashodi</b>	<b>12.100,00</b>	<b>11.400,00</b>	<b>11.400,00</b>	<b>94,21%</b>
3811 Tekuće donacije u novcu		11.400,00	11.400,00	
<b>6003 PROGRAM: SPORTSKI OBJEKTI I DRUGA ULAGANJA</b>	<b>49.800,00</b>	<b>37.573,84</b>	<b>37.573,84</b>	<b>75,45%</b>
<b>K600301 Kapitalni projekt: SANACIJE SPORTSKIH OBJEKATA</b>	<b>49.800,00</b>	<b>37.573,84</b>	<b>37.573,84</b>	<b>75,45%</b>
Izvor 7. Prihodi od prodaje i zamjene nefin.imovine i naknade osigura	49.800,00	37.573,84	37.573,84	75,45%
Izvor 7.1. Financiranje stjecanja i otuđenja imovine	49.800,00	37.573,84	37.573,84	75,45%
<b>38 Ostali rashodi</b>	<b>39.800,00</b>	<b>28.073,84</b>	<b>28.073,84</b>	<b>70,54%</b>
3821 Kapitalne donacije neprofitnim organizacijama		28.073,84	28.073,84	
<b>45 Rashodi za dodatna ulaganja na nefinancijskoj imovini</b>	<b>10.000,00</b>	<b>9.500,00</b>	<b>9.500,00</b>	<b>95,00%</b>
4511 Dodatna ulaganja na građevinskim objektima		9.500,00	9.500,00	

Organizacijska / programska klasifikacija Izvori	Plan 2023.		Izvršenje 2023.	Indeks 2/1 3
	1	2		
<b>VRSTA RASHODA I IZDATAKA</b>				
<b>7001 PROGRAM: TEHNIČKA KULTURA</b>	300,00	0,00	0,00	0,00%
<b>T700101 Tekući projekt: TEHNIČKA KULTURA</b>	300,00	0,00	0,00	0,00%
Izvor 1. Opći prihodi i primici proračuna	300,00	0,00	0,00	0,00%
Izvor 1.1. Porezi i nenamjenski prihodi te opći rashodi	300,00	0,00	0,00	0,00%
<b>32 Materijalni rashodi</b>	300,00	0,00	0,00	0,00%
3233 Usluge promidžbe i informiranja		0,00	0,00	
<b>GLAVA 00506 SOCIJALNA I ZDRAVSTVENA SKRB</b>	543.700,00	358.791,05	65,99%	
Izvor 1. Opći prihodi i primici proračuna	537.700,00	355.791,05	66,17%	
Izvor 1.1. Porezi i nenamjenski prihodi te opći rashodi	537.700,00	355.791,05	66,17%	
Izvor 5. Pomoći	6.000,00	3.000,00	50,00%	
Izvor 5.2. Ostali socijalni programi	6.000,00	3.000,00	50,00%	
<b>2001 PROGRAM: REDOVNI PROGRAM SOCIJALNE SKRBI</b>	101.300,00	82.084,47	81,03%	
<b>T200101 Tekući projekt: POMOĆ ZA PODMIRENJE TROŠKOVA STANOVANJA</b>	9.300,00	1.708,08	18,37%	
Izvor 1. Opći prihodi i primici proračuna	6.300,00	1.708,08	27,11%	
Izvor 1.1. Porezi i nenamjenski prihodi te opći rashodi	6.300,00	1.708,08	27,11%	
<b>37 Naknade građanima i kućanstvima na temelju osiguranja i druge naknade</b>	6.300,00	1.708,08	27,11%	
3721 Naknade građanima i kućanstvima u novcu		1.708,08		
Izvor 5. Pomoći	3.000,00	0,00	0,00%	
Izvor 5.2. Ostali socijalni programi	3.000,00	0,00	0,00%	
<b>37 Naknade građanima i kućanstvima na temelju osiguranja i druge naknade</b>	3.000,00	0,00	0,00%	
3721 Naknade građanima i kućanstvima u novcu		0,00		
<b>T200102 Tekući projekt: DONACIJE ZA REDOVNU DJELATNOST HUMANITARNIH UDRUGA</b>	92.000,00	80.376,39	87,37%	
Izvor 1. Opći prihodi i primici proračuna	92.000,00	80.376,39	87,37%	
Izvor 1.1. Porezi i nenamjenski prihodi te opći rashodi	92.000,00	80.376,39	87,37%	
<b>32 Materijalni rashodi</b>	15.600,00	11.757,58	75,37%	
3299 Ostali nespomenuti rashodi poslovanja		11.757,58		
<b>38 Ostali rashodi</b>	76.400,00	68.618,81	89,82%	
3811 Tekuće donacije u novcu		68.618,81		
<b>2002 PROGRAM: DODATNI PROGRAMI SOCIJALNE SKRBI</b>	298.700,00	199.377,63	66,75%	
<b>T200201 Tekući projekt: SKRB O DJECI I MLADIMA</b>	162.100,00	114.170,62	70,43%	
Izvor 1. Opći prihodi i primici proračuna	162.100,00	114.170,62	70,43%	
Izvor 1.1. Porezi i nenamjenski prihodi te opći rashodi	162.100,00	114.170,62	70,43%	
<b>37 Naknade građanima i kućanstvima na temelju osiguranja i druge naknade</b>	162.100,00	114.170,62	70,43%	
3721 Naknade građanima i kućanstvima u novcu		54.468,66		
3722 Naknade građanima i kućanstvima u naravi		59.701,96		
<b>T200202 Tekući projekt: SKRB O OBITELJI</b>	50.000,00	29.669,71	59,34%	

Organizacijska / programska klasifikacija Izvori	Plan 2023.		Izvršenje 2023.	Indeks 2/1 3
	1	2		
<b>VRSTA RASHODA I IZDATAKA</b>				
Izvor 1. Opći prihodi i primici proračuna	50.000,00	29.669,71	59,34%	
Izvor 1.1. Porezi i nenamjenski prihodi te opći rashodi	50.000,00	29.669,71	59,34%	
<b>32 Materijalni rashodi</b>	<b>8.600,00</b>	<b>6.636,12</b>	<b>77,16%</b>	
3299 Ostali nespomenuti rashodi poslovanja		6.636,12		
<b>37 Naknade građanima i kućanstvima na temelju osiguranja i druge naknade</b>	<b>41.400,00</b>	<b>23.033,59</b>	<b>55,64%</b>	
3721 Naknade građanima i kućanstvima u novcu		7.445,13		
3722 Naknade građanima i kućanstvima u naravi		15.588,46		
<b>T200203 Tekući projekt: SKRB O STARIJIM OSOBAMA</b>	<b>86.600,00</b>	<b>55.537,30</b>	<b>64,13%</b>	
Izvor 1. Opći prihodi i primici proračuna	86.600,00	55.537,30	64,13%	
Izvor 1.1. Porezi i nenamjenski prihodi te opći rashodi	86.600,00	55.537,30	64,13%	
<b>37 Naknade građanima i kućanstvima na temelju osiguranja i druge naknade</b>	<b>86.600,00</b>	<b>55.537,30</b>	<b>64,13%</b>	
3721 Naknade građanima i kućanstvima u novcu		55.537,30		
<b>2003 PROGRAM: DODATNI PROGRAMI ZDRAVSTVENE SKRBI</b>	<b>40.700,00</b>	<b>7.028,95</b>	<b>17,27%</b>	
<b>T200301 Tekući projekt: ZDRAVSTVENA SKRB O DJECI</b>	<b>100,00</b>	<b>0,00</b>	<b>0,00%</b>	
Izvor 1. Opći prihodi i primici proračuna	100,00	0,00	0,00%	
Izvor 1.1. Porezi i nenamjenski prihodi te opći rashodi	100,00	0,00	0,00%	
<b>37 Naknade građanima i kućanstvima na temelju osiguranja i druge naknade</b>	<b>100,00</b>	<b>0,00</b>	<b>0,00%</b>	
3722 Naknade građanima i kućanstvima u naravi		0,00		
<b>T200302 Tekući projekt: ZDRAVSTENA SKRB IZNAD UTVRĐENOG STANDARDA</b>	<b>40.600,00</b>	<b>7.028,95</b>	<b>17,31%</b>	
Izvor 1. Opći prihodi i primici proračuna	40.600,00	7.028,95	17,31%	
Izvor 1.1. Porezi i nenamjenski prihodi te opći rashodi	40.600,00	7.028,95	17,31%	
<b>36 Pomoći dane u inozemstvo i unutar općeg proračuna</b>	<b>14.100,00</b>	<b>7.028,95</b>	<b>49,85%</b>	
3661 Tekuće pomoći proračunskim korisnicima drugih proračuna		7.028,95		
<b>38 Ostali rashodi</b>	<b>26.500,00</b>	<b>0,00</b>	<b>0,00%</b>	
3811 Tekuće donacije u novcu		0,00		
<b>2004 PROGRAM: POMOĆ U KUĆI STARIJIM OSOBAMA</b>	<b>103.000,00</b>	<b>70.300,00</b>	<b>68,25%</b>	
<b>T200401 Tekući projekt: POMOĆ U KUĆI</b>	<b>103.000,00</b>	<b>70.300,00</b>	<b>68,25%</b>	
Izvor 1. Opći prihodi i primici proračuna	100.000,00	67.300,00	67,30%	
Izvor 1.1. Porezi i nenamjenski prihodi te opći rashodi	100.000,00	67.300,00	67,30%	
<b>38 Ostali rashodi</b>	<b>100.000,00</b>	<b>67.300,00</b>	<b>67,30%</b>	
3811 Tekuće donacije u novcu		67.300,00		
Izvor 5. Pomoći	3.000,00	3.000,00	100,00%	
Izvor 5.2. Ostali socijalni programi	3.000,00	3.000,00	100,00%	
<b>38 Ostali rashodi</b>	<b>3.000,00</b>	<b>3.000,00</b>	<b>100,00%</b>	
3811 Tekuće donacije u novcu		3.000,00		
<b>GLAVA 00507 ZAŠTITA I SPAŠAVANJE</b>	<b>371.800,00</b>	<b>354.974,60</b>	<b>95,47%</b>	

Organizacijska / programska klasifikacija Izvori	Izvršenje			Indeks 2/1 3
	Plan 2023. 1	2023. 2	3	
<b>VRSTA RASHODA I IZDATAKA</b>				
Izvor 1. Opći prihodi i primici proračuna	362.500,00	354.974,60	97,92%	
Izvor 1.1. Porezi i nenamjenski prihodi te opći rashodi	362.500,00	354.974,60	97,92%	
Izvor 7. Prihodi od prodaje i zamjene nefin.imovine i naknade osigura	9.300,00	0,00	0,00%	
Izvor 7.1. Financiranje stjecanja i otuđenja imovine	9.300,00	0,00	0,00%	
<b>9001 PROGRAM: REDOVNI PROGRAM SLUŽBI ZAŠTITE I SPAŠAVANJA</b>	<b>331.900,00</b>	<b>331.074,60</b>	<b>99,75%</b>	
<b>A900101 Aktivnost: REDOVNA DJELATNOST DVD-ova</b>	<b>331.900,00</b>	<b>331.074,60</b>	<b>99,75%</b>	
Izvor 1. Opći prihodi i primici proračuna	331.900,00	331.074,60	99,75%	
Izvor 1.1. Porezi i nenamjenski prihodi te opći rashodi	331.900,00	331.074,60	99,75%	
<b>38 Ostali rashodi</b>	<b>331.900,00</b>	<b>331.074,60</b>	<b>99,75%</b>	
3811 Tekuće donacije u novcu		331.074,60		
<b>9002 PROGRAM: DODATNI PROGRAMI ZAŠTITE I SPAŠAVANJA</b>	<b>30.600,00</b>	<b>23.900,00</b>	<b>78,10%</b>	
<b>T900201 Tekući projekt: PROGRAM ZAŠTITE OD POŽARA (PROGRAM VLADE RH)</b>	<b>19.900,00</b>	<b>19.900,00</b>	<b>100,00%</b>	
Izvor 1. Opći prihodi i primici proračuna	19.900,00	19.900,00	100,00%	
Izvor 1.1. Porezi i nenamjenski prihodi te opći rashodi	19.900,00	19.900,00	100,00%	
<b>38 Ostali rashodi</b>	<b>19.900,00</b>	<b>19.900,00</b>	<b>100,00%</b>	
3811 Tekuće donacije u novcu		19.900,00		
<b>T900202 Tekući projekt: DODATNI PROGRAMI ZAŠTITE I SPAŠAVANJA</b>	<b>10.700,00</b>	<b>4.000,00</b>	<b>37,38%</b>	
Izvor 1. Opći prihodi i primici proračuna	10.700,00	4.000,00	37,38%	
Izvor 1.1. Porezi i nenamjenski prihodi te opći rashodi	10.700,00	4.000,00	37,38%	
<b>32 Materijalni rashodi</b>	<b>2.700,00</b>	<b>0,00</b>	<b>0,00%</b>	
3299 Ostali nespomenuti rashodi poslovanja		0,00		
<b>38 Ostali rashodi</b>	<b>8.000,00</b>	<b>4.000,00</b>	<b>50,00%</b>	
3811 Tekuće donacije u novcu		4.000,00		
<b>9003 Program: KAPITALNI PROJEKTI NA ZAŠTITI I SPAŠAVANJU</b>	<b>9.300,00</b>	<b>0,00</b>	<b>0,00%</b>	
<b>K900301 Kapitalni projekt: KAPITALNA ULAGANJA U PODRUČJU ZAŠTITE I SPAŠAVANJA</b>	<b>9.300,00</b>	<b>0,00</b>	<b>0,00%</b>	
Izvor 7. Prihodi od prodaje i zamjene nefin.imovine i naknade osigura	9.300,00	0,00	0,00%	
Izvor 7.1. Financiranje stjecanja i otuđenja imovine	9.300,00	0,00	0,00%	
<b>42 Rashodi za nabavu proizvedene dugotrajne imovine</b>	<b>9.300,00</b>	<b>0,00</b>	<b>0,00%</b>	
4264 Ostala nematerijalna proizvedena imovina		0,00		
<b>RAZDJEL 006 UO ZA FINACIJE I JAVNU NABAVU</b>	<b>423.700,00</b>	<b>323.426,49</b>	<b>76,33%</b>	
Izvor 1. Opći prihodi i primici proračuna	307.900,00	255.334,00	82,93%	
Izvor 1.1. Porezi i nenamjenski prihodi te opći rashodi	307.900,00	255.334,00	82,93%	
Izvor 7. Prihodi od prodaje i zamjene nefin.imovine i naknade osigura	115.800,00	68.092,49	58,80%	
Izvor 7.1. Financiranje stjecanja i otuđenja imovine	115.800,00	68.092,49	58,80%	
<b>1003 PROGRAM: FINACIRANJE GRADSKJE UPRAVE</b>	<b>423.700,00</b>	<b>323.426,49</b>	<b>76,33%</b>	
<b>A100301 Aktivnost: OPĆI POSLOVI GRADSKJE UPRAVE</b>	<b>386.200,00</b>	<b>305.871,61</b>	<b>79,20%</b>	

Organizacijska / programska klasifikacija Izvori	Plan 2023.		Izvršenje 2023.	Indeks 2/1 3
	1	2		
<b>VRSTA RASHODA I IZDATAKA</b>				
Izvor 1. Opći prihodi i primici proračuna	307.900,00	255.334,00	82,93%	82,93%
Izvor 1.1. Porezi i nenamjenski prihodi te opći rashodi	307.900,00	255.334,00	82,93%	82,93%
<b>32 Materijalni rashodi</b>	<b>167.900,00</b>	<b>132.628,68</b>	<b>78,99%</b>	<b>78,99%</b>
3231 Usluge telefona, pošte i prijevoza		15.428,41		
3235 Zakupnine i najamnine		6.294,95		
3238 Računalne usluge		6.931,36		
3292 Premije osiguranja		12.934,94		
3299 Ostali nespomenuti rashodi poslovanja		91.039,02		
<b>34 Financijski rashodi</b>	<b>140.000,00</b>	<b>122.705,32</b>	<b>87,65%</b>	<b>87,65%</b>
3423 Kamate za primljene kredite i zajmove od kreditnih i ostalih financijskih institucija izvan javnog s		5.901,22		
3431 Bankarske usluge i usluge platnog prometa		20.612,42		
3433 Zatezne kamate		52.330,80		
3434 Ostali nespomenuti financijski rashodi		43.860,88		
Izvor 7. Prihodi od prodaje i zamjene nefin.imovine i naknade osigura	78.300,00	50.537,61	64,54%	64,54%
Izvor 7.1. Financiranje stjecanja i otuđenja imovine	78.300,00	50.537,61	64,54%	64,54%
<b>32 Materijalni rashodi</b>	<b>78.300,00</b>	<b>50.537,61</b>	<b>64,54%</b>	<b>64,54%</b>
3224 Materijal i dijelovi za tekuće i investicijsko održavanje		707,96		
3232 Usluge tekućeg i investicijskog održavanja		11.250,00		
3238 Računalne usluge		38.579,65		
<b>K100301 Kapitalni projekt: NABAVKE OPREME U GRADSKOJ UPRAVI</b>	<b>13.000,00</b>	<b>1.451,00</b>	<b>11,16%</b>	<b>11,16%</b>
Izvor 7. Prihodi od prodaje i zamjene nefin.imovine i naknade osigura	13.000,00	1.451,00	11,16%	11,16%
Izvor 7.1. Financiranje stjecanja i otuđenja imovine	13.000,00	1.451,00	11,16%	11,16%
<b>42 Rashodi za nabavu proizvedene dugotrajne imovine</b>	<b>13.000,00</b>	<b>1.451,00</b>	<b>11,16%</b>	<b>11,16%</b>
4222 Komunikacijska oprema		1.451,00		
<b>K100302 Kapitalni projekt: NABAVKA RAČUNALA I PROGRAMA U GRADSKOJ UPRAVI</b>	<b>24.500,00</b>	<b>16.103,88</b>	<b>65,73%</b>	<b>65,73%</b>
Izvor 7. Prihodi od prodaje i zamjene nefin.imovine i naknade osigura	24.500,00	16.103,88	65,73%	65,73%
Izvor 7.1. Financiranje stjecanja i otuđenja imovine	24.500,00	16.103,88	65,73%	65,73%
<b>42 Rashodi za nabavu proizvedene dugotrajne imovine</b>	<b>24.500,00</b>	<b>16.103,88</b>	<b>65,73%</b>	<b>65,73%</b>
4221 Uredska oprema i namještaj		16.103,88		
4262 Ulaganja u računalne programe		0,00		
<b>RAZDJELOV 007 UO ZA KOMUNALNI SUSTAV I PROSTORNO PLANIRANJE</b>	<b>3.655.050,00</b>	<b>3.656.143,18</b>	<b>100,03%</b>	<b>100,03%</b>
<b>GLAVA 00701 GOSPODARENJE PROSTOROM</b>	<b>1.233.600,00</b>	<b>1.153.511,24</b>	<b>93,51%</b>	<b>93,51%</b>
Izvor 1. Opći prihodi i primici proračuna	800,00	588,89	73,61%	73,61%
Izvor 1.1. Porezi i nenamjenski prihodi te opći rashodi	800,00	588,89	73,61%	73,61%
Izvor 3. Vlastiti prihodi	54.400,00	72.624,36	133,50%	133,50%
Izvor 3.1. Financiranje iz najma pos.prost.i stanarina	54.400,00	72.624,36	133,50%	133,50%

Organizacijska / programska klasifikacija Izvori	Plan 2023.			Izvršenje 2023.	Indeks 2/1 3
	1	2	3		
<b>VRSTA RASHODA I IZDATAKA</b>					
Izvor 4. Prihodi za posebne namjene (po zakonu)	206.000,00	210.161,24	102,02%		
Izvor 4.4. Financiranje programa gospodarenja prostorom i imovinom	203.300,00	207.461,24	102,05%		
Izvor 4.6. Financiranje uređenja spomeničke i kulturne baštine	2.700,00	2.700,00	100,00%		
Izvor 5. Pomoći	488.800,00	622.189,43	127,29%		
Izvor 5.3. Pomoć za posebne projekte	160.800,00	172.631,19	107,36%		
Izvor 5.4. Pomoći iz nacionalnih i europskih fondova	328.000,00	449.558,24	137,06%		
Izvor 7. Prihodi od prodaje i zamjene nefin. imovine i naknade osigura	483.600,00	247.947,32	51,27%		
Izvor 7.1. Financiranje stjecanja i otuđenja imovine	483.600,00	247.947,32	51,27%		
<b>5005 Program: KAPITALNA ULAGANJA U OBJEKTE KULTURE</b>	<b>500.800,00</b>	<b>487.868,85</b>	<b>97,42%</b>		
<b>K500502 Kapitalni projekt: KAPITALNA ULAGANJA U DOM KULTURE NOVI VINODOLSKI</b>	<b>418.500,00</b>	<b>404.666,43</b>	<b>96,69%</b>		
Izvor 5. Pomoći	265.500,00	387.089,93	145,80%		
Izvor 5.4. Pomoći iz nacionalnih i europskih fondova	265.500,00	387.089,93	145,80%		
<b>45 Rashodi za dodatna ulaganja na nefinancijskoj imovini</b>	<b>265.500,00</b>	<b>387.089,93</b>	<b>145,80%</b>		
4511 Dodatna ulaganja na građevinskim objektima	153.000,00	17.576,50	11,49%		
Izvor 7. Prihodi od prodaje i zamjene nefin. imovine i naknade osigura	153.000,00	17.576,50	11,49%		
Izvor 7.1. Financiranje stjecanja i otuđenja imovine	18.000,00	17.576,50	97,65%		
<b>32 Materijalni rashodi</b>	<b>135.000,00</b>	<b>0,00</b>	<b>0,00%</b>		
3237 Intelektualne i osobne usluge	17.576,50	17.576,50			
<b>45 Rashodi za dodatna ulaganja na nefinancijskoj imovini</b>	<b>135.000,00</b>	<b>0,00</b>	<b>0,00%</b>		
4511 Dodatna ulaganja na građevinskim objektima	0,00	0,00			
<b>K500503 Kapitalni projekt: KAPITALNA ULAGANJA U FRANKOPANSKI KAŠTEL</b>	<b>19.800,00</b>	<b>20.734,11</b>	<b>104,72%</b>		
Izvor 4. Prihodi za posebne namjene (po zakonu)	0,00	20.734,11			
Izvor 4.4. Financiranje programa gospodarenja prostorom i imovinom	0,00	20.734,11			
<b>42 Rashodi za nabavu proizvedene dugotrajne imovine</b>	<b>0,00</b>	<b>20.734,11</b>			
4264 Ostala nematerijalna proizvedena imovina	20.734,11	20.734,11			
Izvor 5. Pomoći	16.000,00	0,00	0,00%		
Izvor 5.3. Pomoć za posebne projekte	16.000,00	0,00	0,00%		
<b>42 Rashodi za nabavu proizvedene dugotrajne imovine</b>	<b>16.000,00</b>	<b>0,00</b>	<b>0,00%</b>		
4264 Ostala nematerijalna proizvedena imovina	0,00	0,00			
Izvor 7. Prihodi od prodaje i zamjene nefin. imovine i naknade osigura	3.800,00	0,00	0,00%		
Izvor 7.1. Financiranje stjecanja i otuđenja imovine	3.800,00	0,00	0,00%		
<b>42 Rashodi za nabavu proizvedene dugotrajne imovine</b>	<b>3.800,00</b>	<b>0,00</b>	<b>0,00%</b>		
4264 Ostala nematerijalna proizvedena imovina	0,00	0,00			
<b>K500504 Kapitalni projekt: KAPITALNA ULAGANJA U MUZER RIBARSTVA U KLENOVICI</b>	<b>62.500,00</b>	<b>62.468,31</b>	<b>99,95%</b>		
Izvor 5. Pomoći	62.500,00	62.468,31	99,95%		
Izvor 5.4. Pomoći iz nacionalnih i europskih fondova	62.500,00	62.468,31	99,95%		

Organizacijska / programska klasifikacija Izvori	Plan 2023.		Izvršenje 2023.	Indeks 2/1 3
	1	2		
<b>VRSTA RASHODA I IZDATAKA</b>				
42 Rashodi za nabavu proizvedene dugotrajne imovine	62.500,00	62.468,31	62.468,31	99,95%
4227 Uredaji, strojevi i oprema za ostale namjene			62.468,31	
<b>6003 PROGRAM: SPORTSKI OBJEKTI I DRUGA ULAGANJA</b>	<b>90.200,00</b>	<b>84.617,50</b>	<b>84.617,50</b>	<b>93,81%</b>
<b>K600304 Kapitalni projekt: OSTALI ŠPORSKI OBJEKTI</b>	<b>90.200,00</b>	<b>84.617,50</b>	<b>84.617,50</b>	<b>93,81%</b>
Izvor 4. Prihodi za posebne namjene (po zakonu)	24.700,00	4.125,00	4.125,00	16,70%
Izvor 4.4. Financiranje programa gospodarenja prostorom i imovinom	24.700,00	4.125,00	4.125,00	16,70%
42 Rashodi za nabavu proizvedene dugotrajne imovine	4.200,00	4.125,00	4.125,00	98,21%
4264 Ostala nematerijalna proizvedena imovina			4.125,00	
45 Rashodi za dodatna ulaganja na nefinancijskoj imovini	20.500,00	0,00	0,00	0,00%
4511 Dodatna ulaganja na građevinskim objektima			0,00	
Izvor 5. Pomoći	26.500,00	0,00	0,00	0,00%
Izvor 5.3. Pomoć za posebne projekte	26.500,00	0,00	0,00	0,00%
45 Rashodi za dodatna ulaganja na nefinancijskoj imovini	26.500,00	0,00	0,00	0,00%
4511 Dodatna ulaganja na građevinskim objektima			0,00	
Izvor 7. Prihodi od prodaje i zamjene nefin. imovine i naknade osigura	39.000,00	80.492,50	80.492,50	206,39%
Izvor 7.1. Financiranje stjecanja i otuđenja imovine	39.000,00	80.492,50	80.492,50	206,39%
45 Rashodi za dodatna ulaganja na nefinancijskoj imovini	39.000,00	80.492,50	80.492,50	206,39%
4511 Dodatna ulaganja na građevinskim objektima			80.492,50	
<b>8001 PROGRAM: GOSPODARENJE PROSTOROM I IMOVINOM U VLASNIŠTVU GRADA</b>	<b>246.400,00</b>	<b>201.541,17</b>	<b>201.541,17</b>	<b>81,79%</b>
<b>K800101 Kapitalni projekt: IZRADA PROSTORNO-PLANSKE DOKUMENTACIJE</b>	<b>40.600,00</b>	<b>40.596,72</b>	<b>40.596,72</b>	<b>99,99%</b>
Izvor 7. Prihodi od prodaje i zamjene nefin. imovine i naknade osigura	40.600,00	40.596,72	40.596,72	99,99%
Izvor 7.1. Financiranje stjecanja i otuđenja imovine	40.600,00	40.596,72	40.596,72	99,99%
42 Rashodi za nabavu proizvedene dugotrajne imovine	40.600,00	40.596,72	40.596,72	99,99%
4263 Umjetnička, literarna i znanstvena djela			40.596,72	
<b>T800102 Tekući projekt: UPRAVLJANJE IMOVINOM</b>	<b>205.800,00</b>	<b>160.944,45</b>	<b>160.944,45</b>	<b>78,20%</b>
Izvor 1. Opći prihodi i primici proračuna	800,00	588,89	588,89	73,61%
Izvor 1.1. Porezi i nenamjenski prihodi te opći rashodi	800,00	588,89	588,89	73,61%
32 Materijalni rashodi	800,00	588,89	588,89	73,61%
3291 Naknade za rad predstavničkih i izvršnih tijela, povjerenstava i slično			588,89	
Izvor 3. Vlastiti prihodi	54.400,00	46.340,68	46.340,68	85,19%
Izvor 3.1. Financiranje iz najma pos. prost. i stanarina	54.400,00	46.340,68	46.340,68	85,19%
32 Materijalni rashodi	54.400,00	46.340,68	46.340,68	85,19%
3232 Usluge tekućeg i investicijskog održavanja			46.340,68	
Izvor 4. Prihodi za posebne namjene (po zakonu)	36.600,00	96.914,69	96.914,69	264,79%
Izvor 4.4. Financiranje programa gospodarenja prostorom i imovinom	36.600,00	96.914,69	96.914,69	264,79%
32 Materijalni rashodi	36.600,00	96.914,69	96.914,69	264,79%

Organizacijska / programska klasifikacija Izvori	Plan 2023.		Izvršenje 2023.	Indeks 2/1 3
	1	2		
<b>VRSTA RASHODA I IZDATAKA</b>				
3232 Usluge tekućeg i investicijskog održavanja		96.914,69		
Izvor 7. Prihodi od prodaje i zamjene nefin. imovine i naknade osigura	114.000,00	17.100,19	15,00%	
Izvor 7.1. Financiranje stjecanja i otuđenja imovine	114.000,00	17.100,19	15,00%	
<b>32 Materijalni rashodi</b>	<b>14.000,00</b>	<b>14.287,51</b>	<b>102,05%</b>	
3237 Intelektualne i osobne usluge		13.342,51		
3299 Ostali nespomenuti rashodi poslovanja		945,00		
<b>41 Rashodi za nabavu neproizvedene dugotrajne imovine</b>	<b>100.000,00</b>	<b>2.812,68</b>	<b>2,81%</b>	
4111 Zemljište		2.812,68		
<b>8002 PROGRAM: KAPITALNA ULAGANJA U IMOVINU U VLASNIŠTVU GRADA</b>	<b>69.400,00</b>	<b>54.805,57</b>	<b>78,97%</b>	
<b>K800201 Kapitalni projekt: KAPITALNA ULAGANJA U OBJEKTE OPĆE NAMJENE</b>	<b>9.000,00</b>	<b>9.000,00</b>	<b>100,00%</b>	
Izvor 7. Prihodi od prodaje i zamjene nefin. imovine i naknade osigura	9.000,00	9.000,00	100,00%	
Izvor 7.1. Financiranje stjecanja i otuđenja imovine	9.000,00	9.000,00	100,00%	
<b>42 Rashodi za nabavu proizvedene dugotrajne imovine</b>	<b>9.000,00</b>	<b>9.000,00</b>	<b>100,00%</b>	
4264 Ostala nematerijalna proizvedena imovina		9.000,00		
<b>K800203 Kapitalni projekt: KAPITALNA ULAGANJA U SAKRALNU I SPOMENIČNU BAŠTINU</b>	<b>60.400,00</b>	<b>45.805,57</b>	<b>75,84%</b>	
Izvor 3. Vlastiti prihodi	0,00	26.283,68		
Izvor 3.1. Financiranje iz najma pos. prost. i stanarina	0,00	26.283,68		
<b>32 Materijalni rashodi</b>	<b>0,00</b>	<b>26.283,68</b>		
3232 Usluge tekućeg i investicijskog održavanja		26.283,68		
Izvor 4. Prihodi za posebne namjene (po zakonu)	57.200,00	2.700,00	4,72%	
Izvor 4.4. Financiranje programa gospodarenja prostorom i imovinom	54.500,00	0,00	0,00%	
<b>32 Materijalni rashodi</b>	<b>54.500,00</b>	<b>0,00</b>	<b>0,00%</b>	
3232 Usluge tekućeg i investicijskog održavanja		0,00		
<b>Izvor 4.6. Financiranje uređenja spomeničke i kulturne baštine</b>	<b>2.700,00</b>	<b>2.700,00</b>	<b>100,00%</b>	
<b>32 Materijalni rashodi</b>	<b>2.700,00</b>	<b>2.700,00</b>	<b>100,00%</b>	
3232 Usluge tekućeg i investicijskog održavanja		2.700,00		
Izvor 7. Prihodi od prodaje i zamjene nefin. imovine i naknade osigura	3.200,00	16.821,89	525,68%	
Izvor 7.1. Financiranje stjecanja i otuđenja imovine	3.200,00	16.821,89	525,68%	
<b>32 Materijalni rashodi</b>	<b>3.200,00</b>	<b>16.821,89</b>	<b>525,68%</b>	
3232 Usluge tekućeg i investicijskog održavanja		16.821,89		
<b>8003 PROGRAM: KAPITALNA ULAGANJA U TUĐU IMOVINU</b>	<b>326.800,00</b>	<b>324.678,15</b>	<b>99,35%</b>	
<b>K800301 Kapitalni projekt: ULAGANJA U LUČKU INFRASTRUKTURU</b>	<b>52.500,00</b>	<b>52.140,69</b>	<b>99,32%</b>	
Izvor 7. Prihodi od prodaje i zamjene nefin. imovine i naknade osigura	52.500,00	52.140,69	99,32%	
Izvor 7.1. Financiranje stjecanja i otuđenja imovine	52.500,00	52.140,69	99,32%	
<b>36 Pomoći dane u inozemstvo i unutar općeg proračuna</b>	<b>52.500,00</b>	<b>52.140,69</b>	<b>99,32%</b>	
3662 Kapitalne pomoći proračunskim korisnicima drugih proračuna		52.140,69		

Organizacijska / programska klasifikacija Izvori	Plan 2023.		Izvršenje	Indeks 2/1 3
	1	2	2023.	
<b>VRSTA RASHODA I IZDATAKA</b>				
<b>K800302 Kapitalni projekt: SANACIJA I UREĐENJE PLAŽA</b>	<b>274.300,00</b>	<b>272.537,46</b>		<b>99,36%</b>
Izvor 4. Prihodi za posebne namjene (po zakonu)	87.500,00	85.687,44		97,93%
Izvor 4.4. Financiranje programa gospodarenja prostorom i imovinom	87.500,00	85.687,44		97,93%
<b>41 Rashodi za nabavu neproizvedene dugotrajne imovine</b>	<b>75.700,00</b>	<b>73.943,19</b>		<b>97,68%</b>
4124 Ostala prava		73.943,19		
<b>42 Rashodi za nabavu proizvedene dugotrajne imovine</b>	<b>11.800,00</b>	<b>11.744,25</b>		<b>99,53%</b>
4223 Oprema za održavanje i zaštitu		11.744,25		
<b>Izvor 5. Pomoci</b>	<b>118.300,00</b>	<b>172.631,19</b>		<b>145,93%</b>
<b>Izvor 5.3. Pomoc za posebne projekte</b>	<b>118.300,00</b>	<b>172.631,19</b>		<b>145,93%</b>
<b>41 Rashodi za nabavu neproizvedene dugotrajne imovine</b>	<b>118.300,00</b>	<b>165.071,19</b>		<b>139,54%</b>
4124 Ostala prava		165.071,19		
<b>42 Rashodi za nabavu proizvedene dugotrajne imovine</b>	<b>0,00</b>	<b>7.560,00</b>		
4264 Ostala nematerijalna proizvedena imovina		7.560,00		
<b>Izvor 7. Prihodi od prodaje i zamjene nefin.imovine i naknade osigura</b>	<b>68.500,00</b>	<b>14.218,83</b>		<b>20,76%</b>
<b>Izvor 7.1. Financiranje stjecanja i otuđenja imovine</b>	<b>68.500,00</b>	<b>14.218,83</b>		<b>20,76%</b>
<b>32 Materijalni rashodi</b>	<b>4.100,00</b>	<b>4.125,00</b>		<b>100,61%</b>
3237 Intelektualne i osobne usluge		4.125,00		
<b>41 Rashodi za nabavu neproizvedene dugotrajne imovine</b>	<b>56.800,00</b>	<b>10.093,83</b>		<b>17,77%</b>
4124 Ostala prava		10.093,83		
<b>42 Rashodi za nabavu proizvedene dugotrajne imovine</b>	<b>7.600,00</b>	<b>0,00</b>		<b>0,00%</b>
4264 Ostala nematerijalna proizvedena imovina		0,00		
<b>GLAVA 00702 ODRŽAVANJE KOMUNALNE INFRASTRUKTURE</b>	<b>1.381.900,00</b>	<b>1.423.626,10</b>		<b>103,02%</b>
Izvor 4. Prihodi za posebne namjene (po zakonu)	1.355.100,00	1.423.626,10		105,06%
Izvor 4.1. Financiranje održavanja komunalne infrastrukture	1.355.100,00	1.423.626,10		105,06%
Izvor 7. Prihodi od prodaje i zamjene nefin.imovine i naknade osigura	26.800,00	0,00		0,00%
Izvor 7.1. Financiranje stjecanja i otuđenja imovine	26.800,00	0,00		0,00%
<b>1101 PROGRAM: JAVNE POVRŠINE</b>	<b>726.600,00</b>	<b>757.144,33</b>		<b>104,20%</b>
<b>T110101 Tekući projekt: ODRŽAVANJE I ČIŠĆENJE JAVNIH POVRŠINA</b>	<b>726.600,00</b>	<b>757.144,33</b>		<b>104,20%</b>
Izvor 4. Prihodi za posebne namjene (po zakonu)	699.800,00	757.144,33		108,19%
Izvor 4.1. Financiranje održavanja komunalne infrastrukture	699.800,00	757.144,33		108,19%
<b>32 Materijalni rashodi</b>	<b>699.800,00</b>	<b>757.144,33</b>		<b>108,19%</b>
3232 Usluge tekućeg i investicijskog održavanja		711.941,21		
3236 Zdravstvene i veterinarske usluge		30.933,03		
3299 Ostali nespomenuti rashodi poslovanja		14.270,09		
<b>Izvor 7. Prihodi od prodaje i zamjene nefin.imovine i naknade osigura</b>	<b>26.800,00</b>	<b>0,00</b>		<b>0,00%</b>
<b>Izvor 7.1. Financiranje stjecanja i otuđenja imovine</b>	<b>26.800,00</b>	<b>0,00</b>		<b>0,00%</b>

Organizacijska / programska klasifikacija Izvori	Plan 2023.		Izvršenje 2023.	Indeks 2/1 3
	1	2		
<b>VRSTA RASHODA I IZDATAKA</b>				
<b>32 Materijalni rashodi</b>	<b>26.800,00</b>	<b>0,00</b>	<b>0,00</b>	<b>0,00%</b>
3232 Usluge tekućeg i investicijskog održavanja		0,00		
<b>1102 PROGRAM: NERAZVRSTANE CESTE</b>	<b>268.300,00</b>	<b>271.370,42</b>	<b>271.370,42</b>	<b>101,14%</b>
<b>T110201 Tekući projekt: ODRŽAVANJE NERAZVRSTANIH CESTA I ZIMSKA SLUŽBA</b>	<b>268.300,00</b>	<b>271.370,42</b>	<b>271.370,42</b>	<b>101,14%</b>
Izvor 4. Prihodi za posebne namjene (po zakonu)	268.300,00	271.370,42	271.370,42	101,14%
Izvor 4.1. Financiranje održavanja komunalne infrastrukture	268.300,00	271.370,42	271.370,42	101,14%
<b>32 Materijalni rashodi</b>	<b>268.300,00</b>	<b>271.370,42</b>	<b>271.370,42</b>	<b>101,14%</b>
3232 Usluge tekućeg i investicijskog održavanja		271.370,42		
<b>1103 PROGRAM: JAVNA RASVJETA, DEKORACIJA I ILUMINACIJA</b>	<b>304.600,00</b>	<b>310.368,75</b>	<b>310.368,75</b>	<b>101,89%</b>
<b>T110301 Tekući projekt: ODRŽAVANJE JAVNE RASVJETE, DEKORACIJE I ILUMINACIJE</b>	<b>304.600,00</b>	<b>310.368,75</b>	<b>310.368,75</b>	<b>101,89%</b>
Izvor 4. Prihodi za posebne namjene (po zakonu)	304.600,00	310.368,75	310.368,75	101,89%
Izvor 4.1. Financiranje održavanja komunalne infrastrukture	304.600,00	310.368,75	310.368,75	101,89%
<b>32 Materijalni rashodi</b>	<b>304.600,00</b>	<b>310.368,75</b>	<b>310.368,75</b>	<b>101,89%</b>
3223 Energija		100.284,94		
3232 Usluge tekućeg i investicijskog održavanja		85.949,93		
3299 Ostali nespomenuti rashodi poslovanja		124.133,88		
<b>1104 PROGRAM: VODOOPSKRBA I ODVODNJA</b>	<b>47.800,00</b>	<b>48.303,21</b>	<b>48.303,21</b>	<b>101,05%</b>
<b>T110401 Tekući projekt: ODRŽAVANJE OBJEKATA OBORINSKE ODVODNJE</b>	<b>47.800,00</b>	<b>48.303,21</b>	<b>48.303,21</b>	<b>101,05%</b>
Izvor 4. Prihodi za posebne namjene (po zakonu)	47.800,00	48.303,21	48.303,21	101,05%
Izvor 4.1. Financiranje održavanja komunalne infrastrukture	47.800,00	48.303,21	48.303,21	101,05%
<b>32 Materijalni rashodi</b>	<b>47.800,00</b>	<b>48.303,21</b>	<b>48.303,21</b>	<b>101,05%</b>
3232 Usluge tekućeg i investicijskog održavanja		48.303,21		
<b>1108 PROGRAM: OSTALI TROŠKOVI INFRASTRUKTURE I FINANCIRANJE</b>	<b>9.700,00</b>	<b>11.199,20</b>	<b>11.199,20</b>	<b>115,46%</b>
<b>K110801 Kapitalni projekt: OSTALI TROŠKOVI INFRASTRUKTURE</b>	<b>9.700,00</b>	<b>11.199,20</b>	<b>11.199,20</b>	<b>115,46%</b>
Izvor 4. Prihodi za posebne namjene (po zakonu)	9.700,00	11.199,20	11.199,20	115,46%
Izvor 4.1. Financiranje održavanja komunalne infrastrukture	9.700,00	11.199,20	11.199,20	115,46%
<b>32 Materijalni rashodi</b>	<b>9.700,00</b>	<b>11.199,20</b>	<b>11.199,20</b>	<b>115,46%</b>
3231 Usluge telefona, pošte i prijevoza		917,42		
3232 Usluge tekućeg i investicijskog održavanja		997,50		
3299 Ostali nespomenuti rashodi poslovanja		9.284,28		
<b>1110 Program: USPOSTAVA PROMETNOG REDA</b>	<b>24.900,00</b>	<b>25.240,19</b>	<b>25.240,19</b>	<b>101,37%</b>
<b>A111001 Aktivnost: PROMETNO REDARSTVO</b>	<b>24.900,00</b>	<b>25.240,19</b>	<b>25.240,19</b>	<b>101,37%</b>
Izvor 4. Prihodi za posebne namjene (po zakonu)	24.900,00	25.240,19	25.240,19	101,37%
Izvor 4.1. Financiranje održavanja komunalne infrastrukture	24.900,00	25.240,19	25.240,19	101,37%
<b>32 Materijalni rashodi</b>	<b>24.900,00</b>	<b>25.240,19</b>	<b>25.240,19</b>	<b>101,37%</b>
3238 Računalne usluge		25.240,19		

Organizacijska / programska klasifikacija Izvori	Plan 2023.		Izvršenje 2023.	Indeks 2/1 3
	1	2		
<b>VRSTA RASHODA I IZDATAKA</b>				
<b>GLAVA 00703 GRADNJA KOMUNALNE INFRASTRUKTURE</b>	<b>1.039.550,00</b>	<b>1.079.005,84</b>	<b>103,80%</b>	
Izvor 4. Prihodi za posebne namjene (po zakonu)	568.750,00	564.665,70	99,28%	
Izvor 4.2. Financiranje gradnje komunalne infrastrukture	568.750,00	564.665,70	99,28%	
Izvor 5. Pomoći	470.800,00	514.340,14	109,25%	
Izvor 5.3. Pomoć za posebne projekte	105.000,00	148.685,06	141,60%	
Izvor 5.4. Pomoći iz nacionalnih i europskih fondova	365.800,00	365.655,08	99,96%	
<b>1108 PROGRAM: OSTALI TROŠKOVI INFRASTRUKTURE I FINANCIRANJE</b>	<b>213.400,00</b>	<b>313.865,78</b>	<b>147,08%</b>	
<b>K110801 Kapitalni projekt: OSTALI TROŠKOVI INFRASTRUKTURE</b>	<b>137.900,00</b>	<b>238.545,59</b>	<b>172,98%</b>	
Izvor 4. Prihodi za posebne namjene (po zakonu)	137.900,00	238.545,59	172,98%	
Izvor 4.2. Financiranje gradnje komunalne infrastrukture	137.900,00	238.545,59	172,98%	
<b>32 Materijalni rashodi</b>	<b>42.600,00</b>	<b>37.640,19</b>	<b>88,36%</b>	
3237 Intelektualne i osobne usluge		26.406,81		
3299 Ostali nespomenuti rashodi poslovanja		11.233,38		
<b>34 Financijski rashodi</b>	<b>7.000,00</b>	<b>7.000,00</b>	<b>100,00%</b>	
3423 Kamate za primljene kredite i zajmove od kreditnih i ostalih financijskih institucija izvan javnog s		7.000,00		
<b>41 Rashodi za nabavu neproizvedene dugotrajne imovine</b>	<b>39.400,00</b>	<b>141.307,90</b>	<b>358,65%</b>	
4111 Zemljište		141.307,90		
<b>42 Rashodi za nabavu proizvedene dugotrajne imovine</b>	<b>48.900,00</b>	<b>52.597,50</b>	<b>107,56%</b>	
4214 Ostali građevinski objekti		44.160,00		
4264 Ostala nematerijalna proizvedena imovina		8.437,50		
<b>K110802 Kapitalni projekt: OTPLATA ZAJMOVA</b>	<b>75.500,00</b>	<b>75.320,19</b>	<b>99,76%</b>	
Izvor 4. Prihodi za posebne namjene (po zakonu)	75.500,00	75.320,19	99,76%	
Izvor 4.2. Financiranje gradnje komunalne infrastrukture	75.500,00	75.320,19	99,76%	
<b>38 Ostali rashodi</b>	<b>75.500,00</b>	<b>75.320,19</b>	<b>99,76%</b>	
3861 Kapitalne pomoći kreditnim i ostalim financijskim institucijama te trgovačkim društvima u javnom sek		75.320,19		
<b>1109 PROGRAM: GRADNJA OBJEKATA KOMUNALNE INFRASTRUKTURE</b>	<b>826.150,00</b>	<b>765.140,06</b>	<b>92,62%</b>	
<b>K110901 Kapitalni projekt: UREĐENJE JAVNIH, ZELEN. POVRŠINA, ŠETNICA I TRGOVA</b>	<b>98.700,00</b>	<b>98.727,42</b>	<b>100,03%</b>	
Izvor 4. Prihodi za posebne namjene (po zakonu)	98.700,00	98.727,42	100,03%	
Izvor 4.2. Financiranje gradnje komunalne infrastrukture	98.700,00	98.727,42	100,03%	
<b>42 Rashodi za nabavu proizvedene dugotrajne imovine</b>	<b>3.400,00</b>	<b>3.400,00</b>	<b>100,00%</b>	
4264 Ostala nematerijalna proizvedena imovina		3.400,00		
<b>45 Rashodi za dodatna ulaganja na nefinancijskoj imovini</b>	<b>95.300,00</b>	<b>95.327,42</b>	<b>100,03%</b>	
4511 Dodatna ulaganja na građevinskim objektima		95.327,42		
<b>K110903 Kapitalni projekt: UREĐENJE KRUŽNOG RASKRŠĆA NA D8</b>	<b>15.750,00</b>	<b>15.750,00</b>	<b>100,00%</b>	
Izvor 4. Prihodi za posebne namjene (po zakonu)	15.750,00	15.750,00	100,00%	
Izvor 4.2. Financiranje gradnje komunalne infrastrukture	15.750,00	15.750,00	100,00%	

Organizacijska / programska klasifikacija Izvori	Plan 2023.			Izvršenje 2023.	Indeks 2/1 3
	1	2	3		
<b>VRSTA RASHODA I IZDATAKA</b>					
<b>42</b>	<b>Rashodi za nabavu proizvedene dugotrajne imovine</b>	<b>15.750,00</b>	<b>15.750,00</b>	<b>100,00%</b>	
4264	Ostala nematerijalna proizvedena imovina		15.750,00		
<b>K110904</b>	<b>Kapitalni projekt: INFRASTRUKTURA NASELJA KALVARIJA</b>	<b>4.900,00</b>	<b>4.875,00</b>	<b>99,49%</b>	
Izvor 4. Prihodi za posebne namjene (po zakonu)		4.900,00	4.875,00	99,49%	
Izvor 4.2. Financiranje gradnje komunalne infrastrukture		4.900,00	4.875,00	99,49%	
<b>42</b>	<b>Rashodi za nabavu proizvedene dugotrajne imovine</b>	<b>4.900,00</b>	<b>4.875,00</b>	<b>99,49%</b>	
4264	Ostala nematerijalna proizvedena imovina		4.875,00		
<b>K110913</b>	<b>Kapitalni projekt: UREĐENJE KORZA HRVATSKIH BRANITELJA</b>	<b>8.600,00</b>	<b>8.600,00</b>	<b>100,00%</b>	
Izvor 4. Prihodi za posebne namjene (po zakonu)		8.600,00	8.600,00	100,00%	
Izvor 4.2. Financiranje gradnje komunalne infrastrukture		8.600,00	8.600,00	100,00%	
<b>42</b>	<b>Rashodi za nabavu proizvedene dugotrajne imovine</b>	<b>8.600,00</b>	<b>8.600,00</b>	<b>100,00%</b>	
4264	Ostala nematerijalna proizvedena imovina		8.600,00		
<b>K110918</b>	<b>Kapitalni projekt: VODOOPSKRBA NASELJA BREZE</b>	<b>11.500,00</b>	<b>11.500,00</b>	<b>100,00%</b>	
Izvor 4. Prihodi za posebne namjene (po zakonu)		11.500,00	11.500,00	100,00%	
Izvor 4.2. Financiranje gradnje komunalne infrastrukture		11.500,00	11.500,00	100,00%	
<b>42</b>	<b>Rashodi za nabavu proizvedene dugotrajne imovine</b>	<b>11.500,00</b>	<b>11.500,00</b>	<b>100,00%</b>	
4264	Ostala nematerijalna proizvedena imovina		11.500,00		
<b>K110919</b>	<b>Kapitalni projekt: SUSTAV ODVODNJE NASELJA NOVI VINODOLSKI</b>	<b>82.500,00</b>	<b>81.700,00</b>	<b>99,03%</b>	
Izvor 4. Prihodi za posebne namjene (po zakonu)		82.500,00	81.700,00	99,03%	
Izvor 4.2. Financiranje gradnje komunalne infrastrukture		82.500,00	81.700,00	99,03%	
<b>45</b>	<b>Rashodi za dodatna ulaganja na nefinancijskoj imovini</b>	<b>82.500,00</b>	<b>81.700,00</b>	<b>99,03%</b>	
4511	Dodatna ulaganja na građevinskim objektima		81.700,00		
<b>K110920</b>	<b>Kapitalni projekt: KOMUNALNA INFRASTRUKTURA NASELJA KLENOVICA</b>	<b>5.200,00</b>	<b>5.125,00</b>	<b>98,56%</b>	
Izvor 4. Prihodi za posebne namjene (po zakonu)		5.200,00	5.125,00	98,56%	
Izvor 4.2. Financiranje gradnje komunalne infrastrukture		5.200,00	5.125,00	98,56%	
<b>42</b>	<b>Rashodi za nabavu proizvedene dugotrajne imovine</b>	<b>5.200,00</b>	<b>5.125,00</b>	<b>98,56%</b>	
4264	Ostala nematerijalna proizvedena imovina		5.125,00		
<b>K110923</b>	<b>Kapitalni projekt: GRADNJA CESTE DERAŠNICA</b>	<b>152.700,00</b>	<b>152.685,06</b>	<b>99,99%</b>	
Izvor 4. Prihodi za posebne namjene (po zakonu)		152.700,00	152.685,06	99,99%	
Izvor 4.2. Financiranje gradnje komunalne infrastrukture		152.700,00	152.685,06	99,99%	
<b>32</b>	<b>Materijalni rashodi</b>	<b>4.000,00</b>	<b>4.000,00</b>	<b>100,00%</b>	
3237	Intelektualne i osobne usluge		4.000,00		
<b>45</b>	<b>Rashodi za dodatna ulaganja na nefinancijskoj imovini</b>	<b>43.700,00</b>	<b>0,00</b>	<b>0,00%</b>	
4511	Dodatna ulaganja na građevinskim objektima		0,00		
Izvor 5. Pomoći		105.000,00	148.685,06	141,60%	
Izvor 5.3. Pomoć za posebne projekte		105.000,00	148.685,06	141,60%	

Organizacijska / programska klasifikacija Izvori	Plan 2023.		Izvršenje 2023.	Indeks 2/1 3
	1	2		
<b>VRSTA RASHODA I IZDATAKA</b>				
<b>45 Rashodi za dodatna ulaganja na nefinancijskoj imovini</b>	<b>105.000,00</b>	<b>148.685,06</b>	<b>141,60%</b>	
4511 Dodatna ulaganja na građevinskim objektima		148.685,06		
<b>K110925 Kapitalni projekt: KOMUNALNA INFRASTRUKTURA NASELJA POVILE</b>	<b>20.000,00</b>	<b>0,00</b>	<b>0,00%</b>	
Izvor 4. Prihodi za posebne namjene (po zakonu)	20.000,00	0,00	0,00%	
Izvor 4.2. Financiranje gradnje komunalne infrastrukture	20.000,00	0,00	0,00%	
<b>38 Ostali rashodi</b>	<b>20.000,00</b>	<b>0,00</b>	<b>0,00%</b>	
3861 Kapitalne pomoći kreditnim i ostalim financijskim institucijama te trgovačkim društvima u javnom sek		0,00		
<b>K110937 Kapitalni projekt: KOMUNALNA INFRASTRUKTURA NASELJA PRISIKA U NOVOM V.</b>	<b>8.100,00</b>	<b>8.125,00</b>	<b>100,31%</b>	
Izvor 4. Prihodi za posebne namjene (po zakonu)	8.100,00	8.125,00	100,31%	
Izvor 4.2. Financiranje gradnje komunalne infrastrukture	8.100,00	8.125,00	100,31%	
<b>42 Rashodi za nabavu proizvedene dugotrajne imovine</b>	<b>8.100,00</b>	<b>8.125,00</b>	<b>100,31%</b>	
4264 Ostala nematerijalna proizvedena imovina		8.125,00		
<b>K110940 Kapitalni projekt: INFRASTRUKTURA NASELJA MIKULJA</b>	<b>5.900,00</b>	<b>5.875,00</b>	<b>99,58%</b>	
Izvor 4. Prihodi za posebne namjene (po zakonu)	5.900,00	5.875,00	99,58%	
Izvor 4.2. Financiranje gradnje komunalne infrastrukture	5.900,00	5.875,00	99,58%	
<b>42 Rashodi za nabavu proizvedene dugotrajne imovine</b>	<b>5.900,00</b>	<b>5.875,00</b>	<b>99,58%</b>	
4264 Ostala nematerijalna proizvedena imovina		5.875,00		
<b>K110943 Kapitalni projekt: INFRASTRUKTURA NASELJA POD SV. MIKULJ</b>	<b>46.500,00</b>	<b>6.522,50</b>	<b>14,03%</b>	
Izvor 4. Prihodi za posebne namjene (po zakonu)	46.500,00	6.522,50	14,03%	
Izvor 4.2. Financiranje gradnje komunalne infrastrukture	46.500,00	6.522,50	14,03%	
<b>42 Rashodi za nabavu proizvedene dugotrajne imovine</b>	<b>46.500,00</b>	<b>6.522,50</b>	<b>14,03%</b>	
4213 Ceste, željeznice i ostali prometni objekti		6.522,50		
<b>K110952 Kapitalni projekt: RECIKLAŽNO DVORIŠTE</b>	<b>365.800,00</b>	<b>365.655,08</b>	<b>99,96%</b>	
Izvor 5. Pomoći	365.800,00	365.655,08	99,96%	
Izvor 5.4. Pomoći iz nacionalnih i europskih fondova	365.800,00	365.655,08	99,96%	
<b>32 Materijalni rashodi</b>	<b>10.600,00</b>	<b>10.549,97</b>	<b>99,53%</b>	
3237 Intelektualne i osobne usluge		10.549,97		
<b>42 Rashodi za nabavu proizvedene dugotrajne imovine</b>	<b>355.200,00</b>	<b>355.105,11</b>	<b>99,97%</b>	
4212 Poslovni objekti		355.105,11		
<b>RAZDJEL 008 UO ZA RAZVOJ I GOSPODARSTVO</b>	<b>294.300,00</b>	<b>234.433,90</b>	<b>79,66%</b>	
Izvor 1. Opći prihodi i primici proračuna	164.500,00	123.674,81	75,18%	
Izvor 1.1. Porezi i nenamjenski prihodi te opći rashodi	164.500,00	123.674,81	75,18%	
Izvor 4. Prihodi za posebne namjene (po zakonu)	127.300,00	107.392,34	84,36%	
Izvor 4.7. Turist. i promotivne aktivn. i uređenje mjesta	127.300,00	107.392,34	84,36%	
Izvor 5. Pomoći	2.500,00	3.366,75	134,67%	
Izvor 5.3. Pomoć za posebne projekte	2.500,00	3.366,75	134,67%	

Organizacijska / programska klasifikacija Izvori	Plan 2023.			Izvršenje 2023.	Indeks 2/1 3
	1	2	3		
<b>VRSTA RASHODA I IZDATAKA</b>					
1401 Program: RAZVOJ I PROVEDBA PROJEKATA	32.300,00	18.646,04	57,73%		
A140103 Aktivnost: UPRAVLJANJE PAMETNOM OPREMOM I INFRASTRUKTUROM	9.300,00	8.850,65	95,17%		
Izvor 4. Prihodi za posebne namjene (po zakonu)	9.300,00	8.850,65	95,17%		
Izvor 4.7. Turist. i promotivne aktivn. i uređenje mjesta	9.300,00	8.850,65	95,17%		
<b>32 Materijalni rashodi</b>	<b>9.300,00</b>	<b>8.850,65</b>	<b>95,17%</b>		
3238 Računalne usluge		8.850,65			
<b>T140101 Tekući projekt: PRIPREMA I PROVEDBA RAZVOJNIH PROJEKATA</b>	<b>23.000,00</b>	<b>9.795,39</b>	<b>42,59%</b>		
Izvor 1. Opći prihodi i primici proračuna	23.000,00	9.795,39	42,59%		
Izvor 1.1. Porezi i nenamjenski prihodi te opći rashodi	23.000,00	9.795,39	42,59%		
<b>32 Materijalni rashodi</b>	<b>11.500,00</b>	<b>9.795,39</b>	<b>85,18%</b>		
3233 Usluge promidžbe i informiranja		4.950,39			
3237 Intelektualne i osobne usluge		4.845,00			
<b>42 Rashodi za nabavu proizvedene dugotrajne imovine</b>	<b>11.500,00</b>	<b>0,00</b>	<b>0,00%</b>		
4264 Ostala nematerijalna proizvedena imovina		0,00			
<b>1501 Program: RAZVOJ GOSPODARSTVA</b>	<b>213.700,00</b>	<b>171.121,29</b>	<b>80,08%</b>		
A150101 Aktivnost: UNAPRIJEĐENJE POLJOPRIVREDNE DJELATNOSTI	8.700,00	3.932,26	45,20%		
Izvor 1. Opći prihodi i primici proračuna	8.700,00	3.932,26	45,20%		
Izvor 1.1. Porezi i nenamjenski prihodi te opći rashodi	8.700,00	3.932,26	45,20%		
<b>38 Ostali rashodi</b>	<b>8.700,00</b>	<b>3.932,26</b>	<b>45,20%</b>		
3811 Tekuće donacije u novcu		3.932,26			
<b>A150102 Aktivnost: PODRŠKA JAČANJU KONKURENTNOSTI MALOG GOSPODARSTVA</b>	<b>100.000,00</b>	<b>86.128,80</b>	<b>86,13%</b>		
Izvor 1. Opći prihodi i primici proračuna	100.000,00	86.128,80	86,13%		
Izvor 1.1. Porezi i nenamjenski prihodi te opći rashodi	100.000,00	86.128,80	86,13%		
<b>35 Subvencije</b>	<b>64.800,00</b>	<b>62.228,71</b>	<b>96,03%</b>		
3512 Subvencije trgovačkim društvima u javnom sektoru		15.238,52			
3523 Subvencije poljoprivrednicima i obrtnicima		46.990,19			
<b>38 Ostali rashodi</b>	<b>35.200,00</b>	<b>23.900,09</b>	<b>67,90%</b>		
3811 Tekuće donacije u novcu		23.900,09			
<b>A150104 Aktivnost: TURISTIČKI PROGRAMI I ULAGANJA</b>	<b>28.200,00</b>	<b>10.367,00</b>	<b>36,76%</b>		
Izvor 4. Prihodi za posebne namjene (po zakonu)	28.200,00	10.367,00	36,76%		
Izvor 4.7. Turist. i promotivne aktivn. i uređenje mjesta	28.200,00	10.367,00	36,76%		
<b>36 Pomoći dane u inozemstvo i unutar općeg proračuna</b>	<b>3.200,00</b>	<b>3.200,00</b>	<b>100,00%</b>		
3661 Tekuće pomoći proračunskim korisnicima drugih proračuna		3.200,00			
<b>38 Ostali rashodi</b>	<b>25.000,00</b>	<b>7.167,00</b>	<b>28,67%</b>		
3811 Tekuće donacije u novcu		7.167,00			
3821 Kapitalne donacije neprofitnim organizacijama		0,00			

Organizacijska / programska klasifikacija Izvori	Plan 2023.			Izvršenje 2023.	Indeks 2/1 3
	1	2	3		
<b>VRSTA RASHODA I IZDATAKA</b>					
<b>T150103 Tekući projekt: MANIFESTACIJE I PROGRAMI</b>	<b>76.800,00</b>	<b>70.693,23</b>	<b>92,05%</b>		
Izvor 1. Opći prihodi i primici proračuna	4.500,00	0,00	0,00%		
Izvor 1.1. Porezi i nenamjenski prihodi te opći rashodi	4.500,00	0,00	0,00%		
<b>32 Materijalni rashodi</b>	<b>4.500,00</b>	<b>0,00</b>	<b>0,00%</b>		
3299 Ostali nespomenuti rashodi poslovanja		0,00			
<b>Izvor 4. Prihodi za posebne namjene (po zakonu)</b>	<b>69.800,00</b>	<b>67.326,48</b>	<b>96,46%</b>		
<b>Izvor 4.7. Turist. i promotivne aktivn.i i uređenje mjesta</b>	<b>69.800,00</b>	<b>67.326,48</b>	<b>96,46%</b>		
<b>32 Materijalni rashodi</b>	<b>13.400,00</b>	<b>13.272,28</b>	<b>99,05%</b>		
3299 Ostali nespomenuti rashodi poslovanja		13.272,28			
<b>38 Ostali rashodi</b>	<b>56.400,00</b>	<b>54.054,20</b>	<b>95,84%</b>		
3811 Tekuće donacije u novcu		54.054,20			
<b>Izvor 5. Pomoći</b>	<b>2.500,00</b>	<b>3.366,75</b>	<b>134,67%</b>		
<b>Izvor 5.3. Pomoć za posebne projekte</b>	<b>2.500,00</b>	<b>3.366,75</b>	<b>134,67%</b>		
<b>32 Materijalni rashodi</b>	<b>2.500,00</b>	<b>3.366,75</b>	<b>134,67%</b>		
3299 Ostali nespomenuti rashodi poslovanja		3.366,75			
<b>1601 Program: PROMOCIJE I INFORMIRANJA</b>	<b>48.300,00</b>	<b>44.666,57</b>	<b>92,48%</b>		
<b>T160101 Tekući projekt: PROMOTIVNE AKTIVNOSTI</b>	<b>41.000,00</b>	<b>39.143,98</b>	<b>95,47%</b>		
Izvor 1. Opći prihodi i primici proračuna	21.000,00	18.295,77	87,12%		
Izvor 1.1. Porezi i nenamjenski prihodi te opći rashodi	21.000,00	18.295,77	87,12%		
<b>32 Materijalni rashodi</b>	<b>15.000,00</b>	<b>12.364,53</b>	<b>82,43%</b>		
3221 Uredski materijal i ostali materijalni rashodi		7.166,53			
3233 Usluge promidžbe i informiranja		5.198,00			
<b>38 Ostali rashodi</b>	<b>6.000,00</b>	<b>5.931,24</b>	<b>98,85%</b>		
3811 Tekuće donacije u novcu		5.931,24			
<b>Izvor 4. Prihodi za posebne namjene (po zakonu)</b>	<b>20.000,00</b>	<b>20.848,21</b>	<b>104,24%</b>		
<b>Izvor 4.7. Turist. i promotivne aktivn.i i uređenje mjesta</b>	<b>20.000,00</b>	<b>20.848,21</b>	<b>104,24%</b>		
<b>32 Materijalni rashodi</b>	<b>20.000,00</b>	<b>20.848,21</b>	<b>104,24%</b>		
3233 Usluge promidžbe i informiranja		20.848,21			
<b>T160102 Tekući projekt: IZDAVANJE NOVLJANSKOG LISTA</b>	<b>5.300,00</b>	<b>4.032,70</b>	<b>76,09%</b>		
Izvor 1. Opći prihodi i primici proračuna	5.300,00	4.032,70	76,09%		
Izvor 1.1. Porezi i nenamjenski prihodi te opći rashodi	5.300,00	4.032,70	76,09%		
<b>32 Materijalni rashodi</b>	<b>5.300,00</b>	<b>4.032,70</b>	<b>76,09%</b>		
3237 Intelektualne i osobne usluge		1.272,70			
3239 Ostale usluge		2.760,00			
<b>T160103 Tekući projekt: INFORMIRANJE JAVNOSTI</b>	<b>2.000,00</b>	<b>1.489,89</b>	<b>74,49%</b>		
Izvor 1. Opći prihodi i primici proračuna	2.000,00	1.489,89	74,49%		

Organizacijska / programska klasifikacija Izvori	Plan 2023.		Izvršenje	Indeks 2/1 3
	1	2	2023. 2	
VRSTA RASHODA I IZDATAKA	2.000,00	1.489,89	1.489,89	74,49%
Izvor 1.1. Porezi i nenamjenski prihodi te opći rashodi	2.000,00	1.489,89	1.489,89	74,49%
<b>32 Materijalni rashodi</b>				
3238 Računalne usluge			1.489,89	

#### Članak 4.

Godišnji izvještaj o izvršenju Proračuna Grada Novi Vinodolski za 2023.g. stupa na snagu osmog dana od objave.

#### Članak 5.

Godišnji izvještaj o izvršenju Proračuna Grada Novi Vinodolski za 2023.g. objavit će se u "Službenim novinama" Primorsko-goranske županije.

KLASA: 400-04/24-01/3

URBROJ: 2170-11-01-24-2

Novi Vinodolski, 30. travnja 2024. godine

**GRADSKO VIJEĆE GRADA NOVOG VINODOLSKOG**

**Predsjednik Gradskog vijeća  
Neven Pavelić**

## 42.

Na temelju članka 71. Zakona o komunalnom gospodarstvu (NN br. 68/18, 110/18 i 32/20) i članka 21. Statuta Grada Novi Vinodolski (Sl. novine PGŽ br. 12/13, 18/14, 4/18, 3/20, 5/20 i 5/21) Gradsko vijeće Grada Novog Vinodolskog, na 25. sjednici održanoj dana 30. travnja 2024. godine, donosi

### ZAKLJUČAK

**o prihvatanju Izvješća o izvršenju Programa građenja komunalne infrastrukture za 2023. godinu (Sl. novine PGŽ broj Sl. novine PGŽ broj 41/22, 18/23, 36/23 i 1/24)**

#### Članak 1.

Prihvaća se Izvješće o izvršenju Programa građenja komu-

nalne infrastrukture za 2023. godinu.

#### Članak 2.

Zaključak će se objaviti u "Službenim novinama Primorsko-goranske županije".

*KLASA: 363-02/24-01/13*

*URBROJ: 2170-11-01-24-2*

*Novi Vinodolski, 30. travnja 2024. godine*

GRADSKO VIJEĆE GRADA NOVI VINODOLSKI

Predsjednik

**Neven Pavelić**

**IZVJEŠĆE**  
**o izvršenju Programa građenja komunalne infrastrukture za 2023. godinu**

Ovim Izvješćem daje se prikaz ostvarenog izvora financiranja i utroška sredstava za građenje komunalne infrastrukture na području Grada Novog Vinodolskog u 2023. godini u Eurima, kako slijedi:

**A. REALIZIRAN PRIHOD**

Vrsta prihoda	Planirano	Ostvareno	Indeks Ost./Pl.
Komunalni doprinos	331.800,00	354.132,47	106,7%
Koncesijska naknada u komunalnim djelatnostima	3.300,00	3.322,40	100,7%
Šumski doprinos	174.000,00	172.214,01	99,0%
Vodni doprinos	2.700,00	2.704,57	100,2%
Naknada za uređenje voda	39.800,00	23.328,90	58,6%
Naknada za pravo puta od TK operatera	38.600,00	38.701,13	100,3%
Naknada za zadržavanje nezakonito izgrađene građevine u prostoru	1.700,00	1.754,82	103,2%
Sufinanciranje MRRFEU-a za asfaltiranje ceste Derašnica	50.000,00	50.000,00	100,0%
Sufinanciranje MRRFEU-a za izgradnju reciklažnog dvorišta	83.700,00	83.628,18	99,9%
Sufinanciranje FZOEU-a za izgradnju reciklažnog dvorišta	282.100,00	282.027,90	100,0%
Sufinanciranje Primorsko-goranske županije za asfaltiranje ceste Derašnica	55.000,00	55.000,00	100,0%
Komunalna naknada	0,00	12.191,46	
<b>SVEUKUPNO PRIHOD:</b>	<b>1.062.700,00</b>	<b>1.079.005,84</b>	<b>101,5%</b>

**B. REALIZIRAN PRIHOD OD SUFINANCIRANJA PROJEKATA PROVEDENIH U PRETHODNIM PRORAČUNSKIM RAZDOBLJIMA**

Vrsta prihoda	Planirano	Ostvareno	Indeks Ost./Pl.
Sufinanciranje FZOEU-a za izgradnju reciklažnog dvorišta (za rashod iz 2022. godine)	237.500,00	237.539,32	100,0%
Sufinanciranje EFRR za infrastrukturu PZ Zapad	27.000,00	27.025,11	100,1%
<b>SVEUKUPNO PRIHOD:</b>	<b>264.500,00</b>	<b>264.564,43</b>	<b>100,0%</b>

**C. REALIZIRAN RASHOD**

Opis troška	Planirano	Ostvareno	Indeks Ost./Pl.
<b>A. Građevine komunalne infrastrukture koje će se graditi radi uređenja neuređenih dijelova građevinskog područja</b>			
<b>A.1. Nerazvrstane ceste</b>			
Glavni projekt kružnog raskrižja D8-Riječka ulica	15.750,00	15.750,00	100,0%
Idejni projekt spojne ceste Mikulja-Krasa	5.900,00	5.875,00	99,6%
<b>A.2. Javna rasvjeta</b>			
Proširenje javne rasvjete na području Grada	40.400,00	44.160,00	109,3%
<b>SVEUKUPNO A:</b>	<b>62.050,00</b>	<b>65.785,00</b>	<b>106,0%</b>

<b>B. Građevine komunalne infrastrukture koje će se graditi u uređenim dijelovima građevinskog područja</b>			
<b>B.1. Javne površine</b>			
Projekt dječjeg igrališta u Povilama	1.700,00	1.700,00	100,0%
Projekt dječjeg igrališta u Mikulji	1.700,00	1.700,00	100,0%
Uređenje dijela pokosa uz desnu obalu Ričine od starog mosta prema ušću (ugovor iz 2022.)	65.000,00	65.047,42	100,1%
<b>B.2. Nerazvrstane ceste</b>			
Uređenje Ulice Hrastić	46.500,00	6.522,50	14,0%
Novelacija idejnog projekta ceste Zatrep-Mel	4.900,00	4.875,00	99,5%
<b>B.3. Oborinska odvodnja</b>			
Sufinanciranje odvodnje naselja Kalvarija (anuitet)	8.400,00	20.903,84	248,9%
Sufinanciranje za gradnju odvodnje uz Ž5064 (anuitet)	21.800,00	54.416,35	249,6%
Idejni projekt oborinske odvodnje Klenovica-Riva	5.200,00	5.125,00	98,6%
Projekt uređenja bujice Ledenički rov u naselju Breze	11.500,00	11.500,00	100,0%
<b>SVEUKUPNO B:</b>	<b>166.700,00</b>	<b>171.790,11</b>	<b>103,1%</b>
<b>C. Postojeće građevine komunalne infrastrukture koje će se rekonstruirati i način rekonstrukcije</b>			
<b>C.1. Javne površine</b>			
Adaptacija dječjeg igrališta u Ledenicama	9.400,00	9.376,25	99,7%
<b>C.2. Nerazvrstane ceste</b>			
Projekt uređenja dijela Ulice kralja Zvonimira	8.100,00	8.125,00	100,3%
Projekt uređenja dijela Korza Hrvatskih branitelja	8.600,00	8.600,00	100,0%
Sufinanciranje sanacije dijelova kolnika neobuhvaćenih obvezom VIO ŽCV d.o.o. kroz projekt izgradnje sustava odvodnje sanitarnih otpadnih voda	20.000,00	0,00	0,0%
Asfaltiranje ceste Derašnica	148.700,00	148.685,06	100,0%
Stručni nadzor asfaltiranja ceste Derašnica	4.000,00	4.000,00	100,0%
<b>C.3. Javna rasvjeta</b>			
Rekonstrukcija javne rasvjete šetnice u Klenovici	20.900,00	20.903,75	100,0%
<b>C.4. Oborinska odvodnja</b>			
Produljenje ispusta oborinske odvodnje u Novom Vinodolskom	82.500,00	81.700,00	99,0%
<b>SVEUKUPNO C:</b>	<b>302.200,00</b>	<b>281.390,06</b>	<b>93,1%</b>
<b>D. Troškovi pripreme gradnje i ostali troškovi građenja komunalne infrastrukture</b>			
Prometni elaborati	3.000,00	2.937,50	97,9%
Otkup zemljišta za gradnju komunalne infrastrukture	39.400,00	141.307,90	358,6%
Trošak ovlaštenog nadzora	2.500,00	1.250,00	50,0%
Trošak Koordinatora ZNR tijekom građenja	300,00	331,81	110,6%
Geodetske usluge	26.500,00	24.825,00	93,7%
Elaborati zaštite okoliša	5.500,00	5.500,00	100,0%
Ostali troškovi komunalne infrastrukture (priklučci, suglasnosti, sitne intervencije)	13.300,00	11.233,38	84,5%
Izrada aerofotogrametrijskog snimka visoke rezolucije svih građevinskih područja grada	7.000,00	7.000,00	100,0%
<b>SVEUKUPNO D:</b>	<b>97.500,00</b>	<b>194.385,59</b>	<b>199,4%</b>

<b>E. Građevine za gospodarenje komunalnim otpadom</b>			
Izgradnja reciklažnog dvorišta za komunalni otpad	355.200,00	355.105,11	100,0%
Stručni nadzor izgradnje reciklažnog dvorišta za komunalni otpad	9.600,00	9.554,55	99,5%
Koordinator ZNR za izgradnju reciklažnog dvorišta za komunalni otpad	1.000,00	995,42	99,5%
<b>SVEUKUPNO D:</b>	<b>365.800,00</b>	<b>365.655,08</b>	<b>100,0%</b>
<b>SVEUKUPNO RASHOD (A+B+C+D):</b>	<b>994.250,00</b>	<b>1.079.005,84</b>	<b>108,5%</b>

### **Obrazloženje značajnijih odstupanja realiziranih rashoda u odnosu na planirane**

1. Uređenje Ulice Hrastić - realizacija predmetne stavke na kraju godine manja je za 86% od planirane. Kako se radi o investiciji koja se realizira u dvije proračunske godine, razlika nerealiziranog nadoknadit će se u 2024. godini
2. Sufinanciranje sanacije dijelova kolnika neobuhvaćenih obvezom VIO ŽCV d.o.o. kroz projekt izgradnje sustava odvodnje sanitarnih otpadnih voda - stavka će se realizirati u 2024. godini
3. Otkup zemljišta za gradnju komunalne infrastrukture - stavka je značajno veća od planirane jer je krajem 2023. godine, zbog čišćenja bilance i stvaranja preduvjeta za zaduženje za izgradnju sportske dvorane, podmirio dugoročne (višegodišnje) obaveze
4. Sufinanciranje odvodnje naselja Kalvarija (anuitet) i Sufinanciranje za gradnju odvodnje uz Ž5064 (anuitet) - obrazloženje isto kao za točku 3.

KLASA: 363-02/24-01/13

URBROJ: 2170-11-01-24-3

Novi Vinodolski, 30. travnja 2024. godine

**GRADSKO VIJEĆE GRADA NOVI VINODOLSKI**

**Predsjednik  
Neven Pavelić**

## 43.

Na temelju članka 71. Zakona o komunalnom gospodarstvu (NN br. 68/18, 110/18 i 32/20) i članka 21. Statuta Grada Novi Vinodolski (Sl. novine PGŽ br. 12/13, 18/14, 4/18, 3/20, 5/20 i 5/21) Gradsko vijeće Grada Novog Vinodolskog, na 25. sjednici održanoj dana 30. travnja 2024. godine, donosi

### ZAKLJUČAK

#### **o prihvatanju Izvješća o izvršenju Programa održavanja komunalne infrastrukture za 2023. godinu (Sl. novine PGŽ broj 41/22, 18/23 i 1/24)**

##### Članak 1.

Prihvaća se Izvješće o izvršenju Programa održavanja komunalne infrastrukture za 2023. godinu.

##### Članak 2.

Prihod od komunalne naknade koji nije utrošen za realizaciju ovoga programa u ukupnom iznosu od 107.777,13 EUR utrošit će se u 2024. godini za provedbu Programa građenja komunalne infrastrukture za 2024. godinu.

##### Članak 3.

Zaključak će se objaviti u "Službenim novinama Primorsko-goranske županije".

*KLASA: 363-02/24-01/16*

*URBROJ: 2170-11-01-24-2*

*Novi Vinodolski, 30. travnja 2024. godine*

GRADSKO VIJEĆE GRADA NOVI VINODOLSKI

Predsjednik  
**Neven Pavelić**

**IZVJEŠĆE****o izvršenju Programa održavanja komunalne infrastrukture za 2023. godinu**

Ovim Izvješćem daje se prikaz ostvarenog izvora financiranja i utroška sredstava za održavanje komunalne infrastrukture na području Grada Novog Vinodolskog u 2023. godini u Eurima, kako slijedi:

**A. REALIZIRAN PRIHOD**

Vrsta prihoda	Planirano	Ostvareno	Indeks Ost./Pl.
Komunalna naknada	1.161.000,00	1.310.950,42	112,9%
Zakup javne površine	133.000,00	132.813,82	99,9%
Sufinanciranje Hrvatskih cesta za rad zimske službe	19.900,00	16.076,58	80,8%
Prekršajne kazne	68.000,00	71.562,41	105,2%
<b>SVEUKUPNO PRIHOD:</b>	<b>1.381.900,00</b>	<b>1.531.403,23</b>	<b>110,8%</b>

**B. REALIZIRAN RASHOD**

Opis troška	Planirano	Ostvareno	Indeks Ost./Pl.
<b>A. ODRŽAVANJE ČISTOĆE JAVNIH POVRŠINA</b>			
Čistoća prometnica i javnih površina - uključuje redovno čišćenje ulica, staza, šetališta, trgova i ostalih javnih površina ručnim i strojnim pometanjem i pranjem ukupne površine od cca 210.000 m2 od čega se pranje vrši na 223 m2 površine javne površine	131.100,00	147.998,60	112,9%
Troškovi DDD - uključuje zakonom propisanu dinamiku DDD, te dodatno dezinfekcija malog polja, nadzor nad provođenjem mjera DDD	12.500,00	12.456,76	99,7%
Higijeničarska služba te uklanjanje i zbrinjavanje pasa i mačaka sa javnih površina prema potrebi	17.200,00	18.476,27	107,4%
Trošak uklanjanja i deponiranja nelegalno odbačenog otpada	46.500,00	56.278,83	121,0%
Poticajna naknada za smanjenje količine miješanog komunalnog otpada	14.300,00	14.270,09	99,8%
<b>UKUPNO</b>	<b>221.600,00</b>	<b>249.480,55</b>	<b>112,6%</b>
<b>B. ODRŽAVANJE JAVNIH POVRŠINA</b>			
Održavanje javnih i zelenih površina - ovaj program obuhvaća hortikulturne radove, obrezivanja stabala, redovitu košnju trave, grabljenje lišća, zamjenu sadnica, uređenje i održavanje cvjetnih gredica i korita, rezanje suhih i nagnutih stabala, polijevanje nasada, održavanje postojeće urbane opreme, dječjih igrališta, fontane, javnih sanitarnih čvorova (Park Ivana Mažuranića, Podbaran, Obala Petra Krešimira IV, Klenovica, Smokvica, Šetnica dr. Franje Tuđmana)	445.000,00	447.696,95	100,6%
Održavanje pomorskog dobra - uključuje čišćenje plažnog područja u Novom V., koja nisu pod koncesijom i to od Kleka do odmarališta Crvenog križa, Obala Petra Krešimira IV., u Povilama - od lučice do Puntice, u Klenovici od centra do otočića, u Smokvici - centar, odnosno ukupne površine 26.763 m2 a u periodu od 1. svibnja do 30. rujna	60.000,00	59.966,83	99,9%
<b>UKUPNO</b>	<b>505.000,00</b>	<b>507.663,78</b>	<b>100,5%</b>

<b>C. ODRŽAVANJE NERAZVRSTANIH CESTA</b>			
Održavanje kolničkog zastora - uključuje cca 450 m <sup>2</sup> sanacija udarnih rupa i kolničkog zastora, zamjenu postojećih rubnjaka u duljini od 100 m, te uređenje bijele ceste ugradnjom tampona u količini od cca 150m <sup>3</sup>	156.500,00	161.425,82	103,1%
Oprema ceste - uključuje dobavu i postavu cca 2 prometna ogledala, cca 15 prometnih znakova, cca 2 putokazne ploče, cca 5500 m središnje bijele linije, cca 250 m <sup>2</sup> pješačkog prijelaza, cca 125 m <sup>2</sup> stop linija, cca 100 m <sup>2</sup> iscrtavanja natpisa na kolniku, cca 15 m odbojne ograde, te održavanje semafora	19.200,00	19.569,32	101,9%
Održavanje zemljišnog pojasa uz cestu - uključuje cca 3700 m zemljišnog pojasa na kojem će se obaviti ručno i strojno krčenje raslinja i nepoželjne vegetacije	25.900,00	26.593,80	102,7%
Održavanje objekata za cestovnu odvodnju - uključuje čišćenje jaraka i rigola u duljini od cca 315 m	25.900,00	25.984,37	100,3%
Zimska služba - uključuje sol za posipanje kolnika u količini od cca 20 t, tucanika za posipanje u količini od cca 52 m <sup>2</sup> , te rad kamiona	32.500,00	29.537,75	90,9%
Održavanje potpornih i obložnih zidova - uključuje sanaciju cca 35 m <sup>3</sup>	8.300,00	8.259,36	99,5%
<b>UKUPNO</b>	<b>268.300,00</b>	<b>271.370,42</b>	<b>101,1%</b>
<b>D. ODRŽAVANJE OBORINSKE ODVODNJE</b>			
Održavanje slivnika i rešetki oborinske odvodnje na javnim površinama - uključuje čišćenje 277 kom slivnika i 223 m rešetki dva puta godišnje	15.200,00	15.504,25	102,0%
Održavanje kolektora oborinske odvodnje - predviđa se dva puta godišnje čišćenje radi održavanja protočnosti cjevovoda za što je predviđeno 210 h rada godišnje	13.300,00	13.425,30	100,9%
Čišćenje separatora oborinske odvodnje	3.300,00	3.300,00	100,0%
Izvanredna čišćenja slivnika, rešetki i cjevovoda (na bazi 47 h/god)	8.600,00	8.521,52	99,1%
Održavanje ispusta oborinske odvodnje u luci (na bazi 194 h/god)	2.700,00	2.700,00	100,0%
Uklanjanje pijeska, smeća i naplavina nakon oborina (na bazi 79 h)	4.700,00	4.852,14	103,2%
<b>UKUPNO</b>	<b>47.800,00</b>	<b>48.303,21</b>	<b>101,1%</b>
<b>E. ODRŽAVANJE JAVNE RASVJETE</b>			
Održavanje objekata javne rasvjete - uključuje elektromontaže i građevinske radove, antikorozivnu zaštitu te hitne intervencije	52.000,00	51.608,96	99,2%
Utrošak el. energije za javnu rasvjetu	94.000,00	100.284,94	106,7%
Naknada privatnom partneru za javnu rasvjetu	124.100,00	124.133,88	100,0%
<b>UKUPNO</b>	<b>270.100,00</b>	<b>276.027,78</b>	<b>102,2%</b>
<b>F. DEKORACIJA I ILUMINACIJA</b>			
Održavanje postojeće dekorativne rasvjete	22.200,00	22.125,94	99,7%
Nabava novih dekorativnih elemenata	9.300,00	9.225,03	99,2%
Održavanje jedara na Korzu hrvatskih branitelja	3.000,00	2.990,00	99,7%
<b>UKUPNO</b>	<b>34.500,00</b>	<b>34.340,97</b>	<b>99,5%</b>

<b>G. OSTALO</b>			
Održavanje i nadopuna GIS-a	5.700,00	5.731,76	100,6%
Održavanje podiznih stupića (pilomata)	1.000,00	997,50	99,8%
Održavanje informatičkog sustava prometnog redarstva	17.900,00	18.234,36	101,9%
Troškovi prijevoza za mrtvozorničke obdukcije	1.000,00	917,42	91,7%
Mjere provedbe programa zaštite divljači	100,00	24,73	24,7%
Provedba mjera zaštite životinja	1.000,00	2.642,04	264,2%
Praćenje (monitoring) stanja okoliša odlagališta otpada Duplja	6.600,00	6.617,51	100,3%
Trošak održavanja i najma ostalih informatičkih sustava za komunalno gospodarstvo	1.300,00	1.274,07	98,0%
<b>UKUPNO</b>	<b>34.600,00</b>	<b>36.439,39</b>	<b>105,3%</b>
<b>SVEUKUPNO RASHOD (A+B+C+D+E+F+G):</b>	<b>1.381.900,00</b>	<b>1.423.626,10</b>	<b>103,0%</b>

### **Obrazloženje značajnijih odstupanja realiziranih rashoda u odnosu na planirane**

1. Prihod od komunalne naknade koji nije utrošen za realizaciju ovoga programa u ukupnom iznosu od 107.777,13 EUR utrošit će se u 2024. godini za provedbu Programa građenja komunalne infrastrukture za 2024. godinu.

KLASA: 363-02/24-01/16

URBROJ: 2170-11-01-24-3

Novi Vinodolski, 30. travnja 2024. godine

**GRADSKO VIJEĆE GRADA NOVI VINODOLSKI**

**Predsjednik  
Neven Pavelić**

**44.**

Na temelju članka 45. Zakona o proračunu («Narodne novine», 144/21) i članka 21. Statuta Grada Novi Vinodolske novine Primorsko-goranske županije broj 12/13, 18/14, 4/18, 5/20, 5/21 i 43/23), Gradsko vijeće Grada Novog Vinoc sjednici održanoj dana 30. travnja 2024. godine donijelo je

## II. Izmjene i dopune Proračuna Grada Novi Vinodolski za 2024. godinu

### Članak 1.

Tabelarni dio u članku 1. Proračuna Grada Novi Vinodolski za 2024.g. mjenja se kako slijedi:

### OPĆI DIO

	Plan 2024.	PROMJENA IZNOS	(%)
<b>A. RAČUN PRIHODA I RASHODA</b>			
Prihodi poslovanja	8.044.200,00	-536.000,00	-6.7%
Prihodi od prodaje nefinancijske imovine	1.109.155,00	-435.492,52	-39.3%
<b>UKUPNO PRIHODI</b>	<b>9.153.355,00</b>	<b>-971.492,52</b>	<b>-10,61</b>
Rashodi poslovanja	6.197.055,00	152.500,00	2.5%
Rashodi za nabavu nefinancijske imovine	5.456.300,00	830.700,00	15.2%
<b>UKUPNO RASHODI</b>	<b>11.653.355,00</b>	<b>983.200,00</b>	<b>8,44</b>
<b>RAZLIKA - VIŠAK / MANJAK</b>	<b>-2.500.000,00</b>	<b>-1.954.692,52</b>	
<b>B. RAČUN ZADUŽIVANJA/FINANCIRANJA</b>			
Primici od financijske imovine i zaduživanja	2.500.000,00	0,00	0.0%
Izdaci za financijsku imovinu i otplate zajmova	0,00	0,00	0,0%
<b>NETO ZADUŽIVANJE/FINANCIRANJE</b>	<b>2.500.000,00</b>	<b>0,00</b>	<b>0,00</b>
<b>VIŠAK/MANJAK + NETO ZADUŽIVANJA/FINANCIRANJA</b>	<b>0,00</b>	<b>-1.954.692,52</b>	<b>0,00</b>
<b>PRENIJETI VIŠAK IZ PRETHODNOG RAZDOBLJA</b>			
<b>NOVI VIŠAK / MANJAK</b>			

KTO	VRSTA PRIHODA / RASHODA	Plan 2024.	PROMIJENA IZNOS	(%)
<b>A. RAČUN PRIHODA I RASHODA</b>				
<b>6</b>	<b>Prihodi poslovanja</b>	<b>8.044.200,00</b>	<b>-536.000,00</b>	<b>-6.7%</b>
<b>61</b>	<b>Prihodi od poreza</b>	<b>4.443.600,00</b>	<b>-800.000,00</b>	<b>-18.0%</b>
611	Porez i prirez na dohodak	3.315.000,00	-800.000,00	-24.1%
613	Porezi na imovinu	1.063.600,00	0,00	0.0%
614	Porezi na robu i usluge	65.000,00	0,00	0.0%
<b>63</b>	<b>Pomoći iz inozemstva i od subjekata unutar općeg proračuna</b>	<b>1.060.450,00</b>	<b>156.500,00</b>	<b>14.8%</b>
632	Pomoći od međunarodnih organizacija te institucija i tijela EU	0,00	34.000,00	100%
633	Pomoći proračunu iz drugih proračuna	530.400,00	79.000,00	14.9%
634	Pomoći od izvanproračunskih korisnika	315.850,00	47.000,00	14.9%
636	Pomoći proračunskim korisnicima iz proračuna koji im nije nadležan	22.700,00	0,00	0.0%
638	Pomoći iz državnog proračuna temeljem prijenosa EU sredstava	191.500,00	-3.500,00	-1.8%
<b>64</b>	<b>Prihodi od imovine</b>	<b>383.850,00</b>	<b>0,00</b>	<b>0.0%</b>
641	Prihodi od financijske imovine	350,00	0,00	0.0%
642	Prihodi od nefinancijske imovine	383.500,00	0,00	0.0%
<b>65</b>	<b>Prihodi od upravnih i administrativnih pristojbi, pristojbi po posebnim propi:</b>	<b>1.901.800,00</b>	<b>107.500,00</b>	<b>5.7%</b>
651	Upravne i administrativne pristojbe	154.300,00	0,00	0.0%
652	Prihodi po posebnim propisima	267.500,00	0,00	0.0%
653	Komunalni doprinosi i naknade	1.480.000,00	107.500,00	7.3%
<b>66</b>	<b>Prihodi od prodaje proizvoda i robe te pruženih usluga i prihodi od donacija</b>	<b>35.500,00</b>	<b>0,00</b>	<b>0.0%</b>
661	Prihodi od prodaje proizvoda i robe te pruženih usluga	27.200,00	0,00	0.0%
663	Donacije od pravnih i fizičkih osoba izvan općeg proračuna	8.300,00	0,00	0.0%
<b>68</b>	<b>Kazne, upravne mjere i ostali prihodi</b>	<b>219.000,00</b>	<b>0,00</b>	<b>0.0%</b>
681	Kazne i upravne mjere	30.000,00	0,00	0.0%
683	Ostali prihodi	189.000,00	0,00	0.0%
<b>7</b>	<b>Prihodi od prodaje nefinancijske imovine</b>	<b>1.109.155,00</b>	<b>-435.492,52</b>	<b>-39.3%</b>
<b>71</b>	<b>Prihodi od prodaje neproizvedene dugotrajne imovine</b>	<b>1.102.555,00</b>	<b>-435.492,52</b>	<b>-39.5%</b>
711	Prihodi od prodaje materijalne imovine - prirodni bogatstva	1.102.555,00	-435.492,52	-39.5%
<b>72</b>	<b>Prihodi od prodaje proizvedene dugotrajne imovine</b>	<b>6.600,00</b>	<b>0,00</b>	<b>0.0%</b>
721	Prihodi od prodaje građevinskih objekata	6.600,00	0,00	0.0%
<b>3</b>	<b>Rashodi poslovanja</b>	<b>6.197.055,00</b>	<b>152.500,00</b>	<b>2.5%</b>
<b>31</b>	<b>Rashodi za zaposlene</b>	<b>1.534.350,00</b>	<b>0,00</b>	<b>0.0%</b>
311	Plaće (Bruto)	1.179.850,00	0,00	0.0%
312	Ostali rashodi za zaposlene	163.500,00	0,00	0.0%
313	Doprinosi na plaće	191.000,00	0,00	0.0%
<b>32</b>	<b>Materijalni rashodi</b>	<b>2.809.255,00</b>	<b>124.100,00</b>	<b>4.4%</b>
321	Naknade troškova zaposlenima	44.155,00	0,00	0.0%

322	Rashodi za materijal i energiju	400.950,00	17.800,00	4.4%
323	Rashodi za usluge	1.974.150,00	102.800,00	5.2%
329	Ostali nespomenuti rashodi poslovanja	390.000,00	3.500,00	0.9%
<b>34</b>	<b>Financijski rashodi</b>	<b>72.550,00</b>	<b>0,00</b>	<b>0,0%</b>
342	Kamate za primljene kredite i zajmove	4.000,00	0,00	0,0%
343	Ostali financijski rashodi	68.550,00	0,00	0,0%
<b>35</b>	<b>Subvencije</b>	<b>78.000,00</b>	<b>0,00</b>	<b>0,0%</b>
352	Subvencije trgovačkim društvima, poljoprivrednicima i obrtnicima izvan javnog sektora	78.000,00	0,00	0,0%
<b>36</b>	<b>Pomoći dane u inozemstvo i unutar općeg proračuna</b>	<b>54.100,00</b>	<b>0,00</b>	<b>0,0%</b>
366	Pomoći proračunskim korisnicima drugih proračuna	54.100,00	0,00	0,0%
<b>37</b>	<b>Naknade građanima i kućanstvima na temelju osiguranja i druge naknade</b>	<b>310.500,00</b>	<b>0,00</b>	<b>0,0%</b>
372	Ostale naknade građanima i kućanstvima iz proračuna	310.500,00	0,00	0,0%
<b>38</b>	<b>Ostali rashodi</b>	<b>1.338.300,00</b>	<b>28.400,00</b>	<b>2,1%</b>
381	Tekuće donacije	1.181.300,00	14.400,00	1,2%
382	Kapitalne donacije	115.400,00	14.000,00	12,1%
385	Izvanredni rashodi	6.600,00	0,00	0,0%
386	Kapitalne pomoći	35.000,00	0,00	0,0%
<b>4</b>	<b>Rashodi za nabavu nefinancijske imovine</b>	<b>5.456.300,00</b>	<b>830.700,00</b>	<b>15,2%</b>
<b>41</b>	<b>Rashodi za nabavu neproizvedene dugotrajne imovine</b>	<b>479.000,00</b>	<b>302.000,00</b>	<b>63,0%</b>
411	Materijalna imovina - prirodna bogatstva	155.000,00	0,00	0,0%
412	Nematerijalna imovina	324.000,00	302.000,00	93,2%
<b>42</b>	<b>Rashodi za nabavu proizvedene dugotrajne imovine</b>	<b>3.713.800,00</b>	<b>127.700,00</b>	<b>3,4%</b>
421	Građevinski objekti	2.849.000,00	-36.000,00	-1,3%
422	Postrojenja i oprema	317.300,00	133.000,00	41,9%
423	Prijevozna sredstva	0,00	30.000,00	100%
424	Knjige, umjetnička djela i ostale izložbene vrijednosti	16.500,00	0,00	0,0%
426	Nematerijalna proizvedena imovina	531.000,00	700,00	0,1%
<b>45</b>	<b>Rashodi za dodatna ulaganja na nefinancijskoj imovini</b>	<b>1.263.500,00</b>	<b>401.000,00</b>	<b>31,7%</b>
451	Dodatna ulaganja na građevinskim objektima	1.263.500,00	401.000,00	31,7%
<b>B. RACUN ZADUZIVANJA/FINANCIRANJA</b>				
<b>8</b>	<b>Primici od financijske imovine i zaduživanja</b>	<b>2.500.000,00</b>	<b>0,00</b>	<b>0,0%</b>
<b>84</b>	<b>Primici od zaduživanja</b>	<b>2.500.000,00</b>	<b>0,00</b>	<b>0,0%</b>
844	Primljeni krediti i zajmovi od kreditnih i ostalih financijskih institucija izvan javnog sektora	2.500.000,00	0,00	0,0%
<b>5</b>	<b>Izdaci za financijsku imovinu i otplatu zajmova</b>	<b>0,00</b>	<b>0,00</b>	<b>0,0%</b>
<b>54</b>	<b>Izdaci za otplatu glavnice primljenih kredita i zajmova</b>	<b>0,00</b>	<b>0,00</b>	<b>0,0%</b>
544	Otplata glavnice primljenih kredita i zajmova od kreditnih i ostalih financijskih institucija i	0,00	0,00	0,0%

## Članak 2.

Proračunske projekcije za 2025. i 2026. g. ostaju nepromijenjene.

## Članak 3.

U posebnom i programskom dijelu Proračuna Grada Novi Vinodolski za 2024. g. rashodi i izdaci po nositeljima i programima mjenjaju se na pozicijama kako slijedi:

## POSEBNI I PROGRAMSKI DIO

Poz.	Kto.	VRSTA PRIHODA / PRIMITAKA	PROMJENA	
			PLANIRANO	IZNOS (%)
<b>SVEUKUPNO PRIHODI</b>			<b>11.653.355,00</b>	<b>-8,34</b>
<b>Razdjel 000 GRAD NOVI VINODOLSKI</b>			<b>11.429.605,00</b>	<b>-8,50</b>
<b>Izvor 1.1. Porezi i nenamjenski prihodi te opći rashodi</b>			<b>4.594.900,00</b>	<b>-17,41</b>
P11000	6111	Porez i prirez na dohodak od nesamostalnog rada	1.400.000,00	0,00
P11050	6112	Porez i prirez na dohodak od samostalnih djelatnosti	245.000,00	0,00
P11100	6113	Porez i prirez na dohodak od imovine i imovinskih prava	300.000,00	0,00
P11150	6114	Porez i prirez na dohodak od kapitala	1.500.000,00	-53,33
P11190	6115	Porez i prirez po godišnjoj prijavi za uplatu	120.000,00	0,00
P11200	6117	Povrat poreza i prireza na dohodak po godišnjoj prijavi	-250.000,00	0,00
P11300	6131	Porez na kuće za odmor	400.000,00	0,00
P11350	6134	Porez na promet nekretnina	663.600,00	0,00
P11400	6142	Porez na potrošnju	65.000,00	0,00
P14600	6513	Prihod od prodaje državnih biljega	4.000,00	0,00
P16200	6831	NAPLAĆENI TROŠKOVI PRISILNE NAPLATE	1.300,00	0,00
P16250	6831	NAPLATA PO NAGODBI LUJE LOVRAN	132.700,00	0,00
P16300	6831	Ostali prihodi	13.300,00	0,00
<b>Izvor 3.1. Financiranje iz najma pos.prost.i stanarina</b>			<b>55.500,00</b>	<b>0,00</b>
P14350	6422	Prihodi od zakupa poslovnog prostora	55.000,00	0,00
P14400	6422	STANARINE	500,00	0,00
<b>Izvor 4.1. Financiranje održavanja komunalne infrastrukture</b>			<b>1.300.000,00</b>	<b>0,00</b>
P13050	6341	HRVATSKE CESTE - ZA ZIMSKU SLUŽBU	20.000,00	0,00
P14300	6422	Prihodi od zakupa javne površine	100.000,00	0,00
P14900-1	6532	Komunalna naknada	1.150.000,00	0,00
P16100	6819	Ostale kazne	30.000,00	0,00
<b>Izvor 4.2. Financiranje gradnje komunalne infrastrukture</b>			<b>516.500,00</b>	<b>107,500,00</b>
P14050	6421	Naknade za koncesije u komunalnoj djelatnosti	3.500,00	0,00
P14450	6423	NAKNADA ZA PRAVO PUTA	39.000,00	0,00
P14700	6522	VODNI DOPRINOS	2.000,00	0,00
P14750	6524	Doprinosi za šume	100.000,00	0,00
P14800	6526	NAKNADA ZA LEGALIZACIJU	2.000,00	0,00
P14850	6531	Komunalni doprinos	330.000,00	0,00

P14900-2	6532	Komunalna naknada	0,00	107.500,00	100,00
P16150	6831	NAKNADA 10% ZA NAPLAĆENU NAKN.ZA UREĐENJE VODA	40.000,00	0,00	0,00
<b>Izvor 4.4. Financiranje programa gospodarenja prostorom i imovinom</b>			<b>183.000,00</b>	<b>0,00</b>	<b>0,00</b>
P14000	6421	Naknade za koncesije na pomorskom dobru	105.000,00	0,00	0,00
P14100	6421	Prihodi od dozvola na pomorskom dobru	65.000,00	0,00	0,00
P14150	6421	Naknade za ostale koncesije	13.000,00	0,00	0,00
<b>Izvor 4.6. Financiranje uređenja spomeničke i kulturne baštine</b>			<b>2.500,00</b>	<b>0,00</b>	<b>0,00</b>
P14500	6423	SPOMENIČKA RENTA	2.500,00	0,00	0,00
<b>Izvor 4.7. Turist. i promotivne aktivn.i i uređenje mjesta</b>			<b>150.300,00</b>	<b>0,00</b>	<b>0,00</b>
P14650	6514	Boravišna pristojba	150.300,00	0,00	0,00
<b>Izvor 5.2. Ostali socijalni programi</b>			<b>5.400,00</b>	<b>0,00</b>	<b>0,00</b>
P12050	6331	PGŽ - NABAVKA OGRJEVNOG DRVA	2.700,00	0,00	0,00
P12150	6331	PGŽ - ZA PROGRAM POMOĆI U KUĆI	2.700,00	0,00	0,00
<b>Izvor 5.3. Pomoć za posebne projekte</b>			<b>525.850,00</b>	<b>104.000,00</b>	<b>19,78</b>
P12100	6331	PGŽ - ZA KULTURU, SPORT I TEH.KULTURU	1.000,00	0,00	0,00
P12190	6331	MIN.ZNAN.I OBRAZOVANJA - ZA FISKALNU ODRŽIVOST DJEČJIH VRTIĆA	59.000,00	0,00	0,00
P12200	6332	MIN.GRADITELJSTVA - ZA TRANSFORMACIJE PROSTORNIH PLANOVA	75.000,00	0,00	0,00
P12290	6332	MUP - ZA SIGURNOST U PROMETU	55.000,00	0,00	0,00
P12300	6332	MIN.KULTURE - ZA JAVNE POTREBE U KULTURI	15.000,00	65.000,00	433,33
P12350	6332	MIN.MORA - ZA SANACIJE OBALA	100.000,00	0,00	0,00
P12410	6332	MIN.TURIZMA - ZA SPORTSKE GRAĐEVINE	15.000,00	0,00	0,00
P12450	6332	MIN.REG.RAZVOJA - ZA REGIONALNI RAZVOJ	70.000,00	0,00	0,00
P12460	6332	MIN.REG.RAZVOJA - ZA RAZVOJ BRDSKO-PLANINSKOG PODRUČJA	45.000,00	-6.000,00	-13,33
P12470	6332	MIN.HRVATSKIH BRANITELJA - ZA SPOMENIK	0,00	37.000,00	100,00
P12550	6332	PGŽ - ZA PROJEKTNU DOKUMENTACIJU	30.000,00	0,00	0,00
P12600	6332	PGŽ - ZA RAVNOMJERAN RAZVITAK	30.000,00	-10.000,00	-33,33
P12650	6332	PGŽ - ZA RAZVOJ TURIZMA	30.000,00	-7.000,00	-23,33
P13000	6341	CENTAR ZA POLJOP I RUR.RAZVOJ - ZA PROJEKTE U POLJOPRIVREDI	850,00	0,00	0,00
P13010	6342	SRED.DRŽ.URER ZA DEMOG.I MLADE	0,00	25.000,00	100,00
<b>Izvor 5.4. Pomoći iz nacionalnih i europskih fondova</b>			<b>486.500,00</b>	<b>52.500,00</b>	<b>10,79</b>
P13110	6324	NACIONALNI PROGRAM OPORAVKA I OTPORNOSTI	0,00	34.000,00	100,00
P83005	6341	FZOIEU - ZA UVOĐENJE PAMETNIH RJEŠENJA	30.000,00	-30.000,00	-100,00
P13100	6342	FZOIEU - ZA DOM KULTURE U NOVOM VINODOLSKOM	265.000,00	0,00	0,00
P13120	6342	FZOIEU - ZA UVOĐENJE PAMETNIH RJEŠENJA	0,00	45.000,00	100,00
P13130	6342	FZOIEU - ZA SECAP	0,00	7.000,00	100,00
P13250	6382	EPFRR - RH - LAG - MJERA 3.1.1.	91.500,00	-3.500,00	-3,83
P13300	6382	EPFRR - RH - LAGUR - MALI MUZEJI	100.000,00	0,00	0,00
<b>Izvor 7.1. Financiranje stjecanja i otuđenja imovine</b>			<b>1.109.155,00</b>	<b>-435.492,52</b>	<b>-39,26</b>
P17000	7111	Građevinsko zemljište	1.102.555,00	-435.492,52	-39,50

P17100	7211	PRIHOD OD PRODAJE STANOVA U DRUŠTVENOM VLASNIŠTVU	6.600,00	0,00	0,00
<b>Izvor 8.1. Namjenski prihodi</b>					
P18000	8443	KREDIT ZA GRADNJU DVORANE	<b>2.500.000,00</b>	<b>0,00</b>	<b>0,00</b>
			2.500.000,00	0,00	0,00
<b>Razdjel 005 UO ZA OPCE POSLOVE I DRUŠTVENE DJELATNOSTI</b>					
<b>Glava 00503 ODGOJ I OBRAZOVANJE</b>					
<b>Korisnik 01 Dječji Vrtić FJOLICA Novi Vinodolski</b>					
<b>Izvor 3.9. Ostali vlastiti prihodi</b>					
P50000	6361	MINISTARSTVO ZOS	2.000,00	0,00	0,00
P51000	6413	Kamate na oročena sredstva i depozite po viđenju	50,00	0,00	0,00
P52000	6526	SUFINANCIRANJE CIJENE USLUGE	163.500,00	0,00	0,00
P53100	6615	Prihodi od pruženih usluga	20.000,00	0,00	0,00
P53150	6631	NAGRADE I DONACIJE	1.000,00	0,00	0,00
<b>Glava 00504 KULTURA, TEHNIČKA KULTURA, ZNANOST I RELIGIJA</b>					
<b>Korisnik 01 Narodna čitaonica i knjižnica Novi Vinodolski</b>					
<b>Izvor 3.9. Ostali vlastiti prihodi</b>					
P61000	6413	PRIHOD OD KAMATE	100,00	0,00	0,00
P62000	6615	PRIHODI OD ČLANARINA	2.000,00	0,00	0,00
P62050	6615	PRIHODI OD INTERNETA I DRUGIH DJELATNOSTI	500,00	0,00	0,00
P63050	6831	Ostali prihodi	300,00	0,00	0,00
<b>Izvor 5.3. Pomoć za posebne projekte</b>					
P60000	6361	POMOĆI OD ŽUPANIJE	700,00	0,00	0,00
P60050	6362	KAPITALNE POMOĆI OD MINISTARSTVA KULTURE	7.000,00	0,00	0,00
P63000	6831	DONACIJE ZA IZDAVAŠTVO	700,00	0,00	0,00
<b>Korisnik 02 Narodni muzej i galerija Novi Vinodolski</b>					
<b>Izvor 3.9. Ostali vlastiti prihodi</b>					
P71000	6413	Kamate na oročena sredstva i depozite po viđenju	100,00	0,00	0,00
P72000	6615	PRIHODI OD PRODAJE SUVENIRA I PUBLIKACIJA	700,00	0,00	0,00
P72050	6615	PRIHODI OD PRODAJE ULAZNICA	4.000,00	0,00	0,00
<b>Izvor 5.3. Pomoć za posebne projekte</b>					
P70000	6361	MINISTARSTVO I PGŽ ZA GALERIJU TURNAC	5.000,00	0,00	0,00
<b>Korisnik 03 Centar za kulturu Grada Novi Vinodolski</b>					
<b>Izvor 3.9. Ostali vlastiti prihodi</b>					
P81000	6413	Kamate na oročena sredstva i depozite po viđenju	100,00	0,00	0,00
P82100	6631	Tekuće donacije	3.300,00	0,00	0,00
P83000	6831	Ostali prihodi	700,00	0,00	0,00
<b>Izvor 5.3. Pomoć za posebne projekte</b>					
P80000	6361	MINISTARSTVO KULTURE - SUFINANCIRANJE PROGRAMA	8.000,00	0,00	0,00
P82050	6631	PRIHODI OD TURISTIČKIH ZAJEDNICA	4.000,00	0,00	0,00

<b>SVEUKUPNO RASHODI / IZDACI</b>		<b>11.653.355,00</b>	<b>983.200,00</b>	<b>8,44</b>
<b>Razdjel 001 GRADSKO VIJEĆE</b>				
<b>GLAVNI PROGRAM G01 FINANCIRANJE TIJELA I GRADSKE UPRAVE GRADA</b>		<b>48.900,00</b>	<b>0,00</b>	<b>0,00</b>
<b>PROGRAM 1001 FINANCIRANJE TIJELA ZAKONODAVNE I IZVRŠNE VLASTI</b>		<b>48.900,00</b>	<b>0,00</b>	<b>0,00</b>
<b>Aktivnost A100101 FINANCIRANJE GRADSKOG VIJEĆA</b>		<b>32.900,00</b>	<b>0,00</b>	<b>0,00</b>
<b>Izvor 1.1. Porezi i nenamjenski prihodi te opći rashodi</b>		<b>32.900,00</b>	<b>0,00</b>	<b>0,00</b>
R10000	3211 Službena putovanja	700,00	0,00	0,00
R10100	3238 SUSTAV E-SJEDNICE	3.100,00	0,00	0,00
R10200	3291 Naknade članovima predstavničkih tijela	20.000,00	0,00	0,00
R10500	3811 NAGRADE POVODOM DANA GRADA	2.500,00	0,00	0,00
R11000	3851 Nepredviđeni rashodi do visine proračunske pričuve	6.600,00	0,00	0,00
<b>Tekući projekt T100101 SVEČANA SJEDNICA POVODOM DANA GRADA</b>		<b>16.000,00</b>	<b>0,00</b>	<b>0,00</b>
<b>Izvor 1.1. Porezi i nenamjenski prihodi te opći rashodi</b>		<b>16.000,00</b>	<b>0,00</b>	<b>0,00</b>
R10300	3233 Usluge promidžbe i informiranja	4.000,00	0,00	0,00
R10310	3293 TROŠKOVI DOMJENKA	7.000,00	0,00	0,00
R10320	3299 Ostali nespomenuti rashodi poslovanja	5.000,00	0,00	0,00
<b>Razdjel 004 GRADONAČELNIK</b>				
<b>GLAVNI PROGRAM G01 FINANCIRANJE TIJELA I GRADSKE UPRAVE GRADA</b>		<b>97.700,00</b>	<b>0,00</b>	<b>0,00</b>
<b>PROGRAM 1001 FINANCIRANJE TIJELA ZAKONODAVNE I IZVRŠNE VLASTI</b>		<b>97.700,00</b>	<b>0,00</b>	<b>0,00</b>
<b>Aktivnost A100102 FINANCIRANJE UREDA GRADONAČELNIKA</b>		<b>97.700,00</b>	<b>0,00</b>	<b>0,00</b>
<b>Izvor 1.1. Porezi i nenamjenski prihodi te opći rashodi</b>		<b>97.700,00</b>	<b>0,00</b>	<b>0,00</b>
R20000	3211 Službena putovanja	3.000,00	0,00	0,00
R20100	3213 Stručno usavršavanje zaposlenika	1.000,00	0,00	0,00
R20200	3223 MOTORNI BENZIN I DIZEL GORIVO	4.000,00	0,00	0,00
R20400	3293 Reprerentacija	23.900,00	0,00	0,00
R20500	3299 ARANŽMANI, VIJENCI I CVIJEĆE	7.000,00	0,00	0,00
R22000	3299 LOKALNA I MEĐUNARODNA SURADNJA	7.300,00	0,00	0,00
R21000	3811 POLITIČKE STRANKE ZASTUPLJENE U GRAD.VIJEĆU	15.900,00	0,00	0,00
R22200	3811 DONACIJE PO ODLUCI GRADONAČELNIKA	10.600,00	0,00	0,00
R22300	3811 JEDNOKRATNE FINACIJSKE POTPORE UDRUGAMA	8.000,00	0,00	0,00
R22400	3811 POTPORE ZA JAČANJE ADMINISTRATIVNIH KAPACITETA	17.000,00	0,00	0,00
<b>Razdjel 005 UO ZA OPĆE POSLOVE I DRUŠTVENE DJELATNOSTI</b>		<b>3.804.555,00</b>	<b>125.700,00</b>	<b>3,30</b>
<b>Glava 00501 LOKALNA SAMOUPRAVA I DRUŠTVENE DJELATNOSTI</b>		<b>1.150.755,00</b>	<b>0,00</b>	<b>0,00</b>

<b>GLAVNI PROGRAM G01 FINANCIRANJE TIJELA I GRADSKJE UPRAVE GRADA</b>	<b>1.150.755,00</b>	<b>0,00</b>	<b>0,00</b>
<b>PROGRAM 1003 FINANCIRANJE GRADSKJE UPRAVE</b>	<b>1.150.755,00</b>	<b>0,00</b>	<b>0,00</b>
<b>Aktivnost A100301 OPĆI POSLOVI GRADSKJE UPRAVE</b>	<b>1.140.755,00</b>	<b>0,00</b>	<b>0,00</b>
<b>Izvor 1.1. Porezi i nenamjenski prihodi te opći rashodi</b>	<b>1.114.755,00</b>	<b>0,00</b>	<b>0,00</b>
R30000 3111 Plaće za redovan rad	600.000,00	0,00	0,00
R30050 3121 Ostali rashodi za zaposlene	100.000,00	0,00	0,00
R30100 3132 Doprinosi za zdravstveno osiguranje	100.000,00	0,00	0,00
R30150 3133 Doprinosi za poticanje zapošljavanja osoba s invaliditetom	2.000,00	0,00	0,00
R31000 3211 Službena putovanja	4.555,00	0,00	0,00
R31050 3212 Naknade za prijevoz, za rad na terenu i odvojeni život	6.000,00	0,00	0,00
R31100 3213 Stručno usavršavanje zaposlenika	4.500,00	0,00	0,00
R31150 3221 Uredski materijal i ostali materijalni rashodi	12.000,00	0,00	0,00
R31300 3221 SANITARNE POTREBŠTINE	2.500,00	0,00	0,00
R31350 3222 NAMIRNICE I PIĆE	2.500,00	0,00	0,00
R31400 3223 ELEKTRIČNA ENERGIJA	70.000,00	0,00	0,00
R31450 3223 PLIN	100,00	0,00	0,00
R31500 3223 PELETI ili LOŽIVO ULJE	11.500,00	0,00	0,00
R31550 3223 MOTORNI BENZIN I DIZEL GORIVO	4.800,00	0,00	0,00
R31200 3227 Službena, radna i zaštitna odjeća i obuća	4.800,00	0,00	0,00
R31800 3231 USLUGE POŠTE	50.000,00	0,00	0,00
R32050 3233 OBJAVA NATJEČAJA I OGLASA	5.000,00	0,00	0,00
R32100 3233 OBJAVA OPĆIH AKATA I JAVNE NABAVE	17.300,00	0,00	0,00
R32200 3233 USLUGE I TISKOVINE ZA INFORMIRANJE	2.700,00	0,00	0,00
R32300 3234 KOMUNALNE USLUGE	30.000,00	0,00	0,00
R32450 3237 JAVNOBILJEŽNIČKE USLUGE	6.600,00	0,00	0,00
R32500 3237 Intelektualne i osobne usluge	9.300,00	0,00	0,00
R32550 3237 PRAVNE USLUGE	30.500,00	0,00	0,00
R32650 3237 PROGRAMI ZAŠTITE NA RADU I GDPR-a	4.000,00	0,00	0,00
R32700 3237 SREĐIVANJE I IZLUČIVANJE ARHIVSKOG GRADIVA	5.000,00	0,00	0,00
R32750 3239 TISAK UPLATNICA I RJEŠENJA	9.800,00	0,00	0,00
R32800 3239 ZAŠTITARSKA SLUŽBA	16.000,00	0,00	0,00
R32850 3299 Ostali nespomenuti rashodi poslovanja	3.300,00	0,00	0,00
<b>Izvor 7.1. Financiranje stjecanja i otuđenja imovine</b>	<b>26.000,00</b>	<b>0,00</b>	<b>0,00</b>
R31600 3224 MATERIJAL I DJELOVI ZA ODRŽAVANJE OPREME	3.300,00	0,00	0,00
R31650 3224 MATERIJAL I DJELOVI ZA ODRŽAVANJE VOZILA	1.300,00	0,00	0,00
R31700 3224 MATERIJAL I DJELOVI ZA ODRŽAVANJE ZGRADA	7.500,00	0,00	0,00
R31750 3225 Sitni inventar i auto gume	6.000,00	0,00	0,00
R31950 3232 ODRŽAVANJE VOZILA	3.300,00	0,00	0,00
R32000 3232 REDOVNI SERVIS POSTROJENJA KOTLOVNICA	1.300,00	0,00	0,00

R32010	3232	ODRŽAVANJE OPREME, STROJEVA I UREĐAJA	3.300,00	0,00	0,00
<b>Kapitalni projekt K100301 NABAVKE OPREME U GRADSKOJ UPRAVI</b>					
<b>Izvor 7.1. Financiranje stjecanja i otuđenja imovine</b>			<b>10.000,00</b>	<b>0,00</b>	<b>0,00</b>
R35000	4221	Uredska oprema i namještaj	10.000,00	0,00	0,00
<b>Glava 00503 ODGOJ I OBRAZOVANJE</b>			<b>990.250,00</b>	<b>24.500,00</b>	<b>2,47</b>
<b>GLAVNI PROGRAM G04 OBRAZOVANJE</b>					
<b>PROGRAM 4001 DODATNI PROG. OSNOVNO ŠKOLSKOG OBRAZOVANJA</b>			<b>203.700,00</b>	<b>9.000,00</b>	<b>4,42</b>
<b>Tekući projekt T400101 DODATNI PROGRAMI OSNOVNE ŠKOLE</b>			<b>86.700,00</b>	<b>9.000,00</b>	<b>10,38</b>
<b>Izvor 1.1. Porezi i nenamjenski prihodi te opći rashodi</b>			<b>86.700,00</b>	<b>9.000,00</b>	<b>10,38</b>
R36000	3811	ASISTENT U NASTAVI	4.000,00	0,00	0,00
R36100	3811	NABAVKA RADNIH MATERIJALA	21.000,00	0,00	0,00
R36150	3811	ODJEL ZA GOVORNO-JEZIČNI POREMEĆAJ	2.700,00	0,00	0,00
R36160	3811	TROŠKOVI LOGOPEDA	10.000,00	0,00	0,00
R36200	3811	OSTALE POTREBE U ŠKOLSTVU	4.000,00	2.500,00	62,50
R36250	3811	PRODUŽENI BORAVAK	45.000,00	6.500,00	14,44
<b>PROGRAM 4002 DODATNI PROGRAM SREDNJE ŠKOLSKOG OBRAZOVANJA</b>					
<b>Tekući projekt T400202 DODATNI PROGRAMI SREDNJE ŠKOLE</b>			<b>1.000,00</b>	<b>0,00</b>	<b>0,00</b>
<b>Izvor 1.1. Porezi i nenamjenski prihodi te opći rashodi</b>			<b>1.000,00</b>	<b>0,00</b>	<b>0,00</b>
R36300	3811	IZBORNA NASTAVA I AKTIVNOSTI	1.000,00	0,00	0,00
<b>PROGRAM 4003 STIPENDIRANJE NADARENIH UČENIKA I STUDENATA</b>					
<b>Tekući projekt T400303 POMOĆI UČENICIMA I STUDENATIMA</b>			<b>56.000,00</b>	<b>0,00</b>	<b>0,00</b>
<b>Izvor 1.1. Porezi i nenamjenski prihodi te opći rashodi</b>			<b>56.000,00</b>	<b>0,00</b>	<b>0,00</b>
R36400	3721	STIPENDIJE NADARENIM UČENICIMA I STUDENTIMA	50.000,00	0,00	0,00
R36450	3722	SUFINANCIRANJE PRIJEVOZA UČENIKA GRABROVA I POVILE	6.000,00	0,00	0,00
<b>PROGRAM 4004 KAPITALNA ULAGANJA U OSNOVNOJ ŠKOLI</b>					
<b>Kapitalni projekt K400401 ULAGANJA U OBJEKAT ŠKOLE</b>			<b>60.000,00</b>	<b>0,00</b>	<b>0,00</b>
<b>Izvor 7.1. Financiranje stjecanja i otuđenja imovine</b>			<b>60.000,00</b>	<b>0,00</b>	<b>0,00</b>
R36500	3821	PROJEKT ŠKOLSKE KUHINJE	10.000,00	0,00	0,00
R36600	3821	UREĐENJE I OPREMANJE ŠKOLSKE KUHINJE	50.000,00	0,00	0,00
<b>Korisnik 01 Dječji Vrtić FIJOLICA Novi Vinodolski</b>					
<b>GLAVNI PROGRAM G03 - JAVNE POTREBE U PREDŠKOLSKOM ODGOJU I NAOBRASBI</b>			<b>786.550,00</b>	<b>15.500,00</b>	<b>1,97</b>
<b>PROGRAM 3001 REDOVNI PROGRAM PREDŠKOLSKOG ODGOJA</b>			<b>786.550,00</b>	<b>15.500,00</b>	<b>1,97</b>
<b>Aktivnost A300101 REDOVNI PROGRAM USTANOVE PREDŠKOLSKOG ODGOJA</b>			<b>771.050,00</b>	<b>5.500,00</b>	<b>0,71</b>
<b>Izvor 1.1. Porezi i nenamjenski prihodi te opći rashodi</b>			<b>771.050,00</b>	<b>5.500,00</b>	<b>0,71</b>
<b>Izvor 1.1. Porezi i nenamjenski prihodi te opći rashodi</b>			<b>579.500,00</b>	<b>5.500,00</b>	<b>0,95</b>
R80000-1	3111	Plaće za redovan rad	280.000,00	0,00	0,00
R80030	3121	Ostali rashodi za zaposlene	55.000,00	0,00	0,00
R80060	3132	Doprinosi za obvezno zdravstveno osiguranje	75.000,00	0,00	0,00
R80120	3211	Službena putovanja	4.000,00	0,00	0,00
R80150	3212	Naknade za prijevoz, za rad na terenu i odvojeni život	15.000,00	0,00	0,00

R80180	3213	Stručno usavršavanje zaposlenika		3.000,00	0,00	0,00
R80210	3221	Uredski materijal i ostali materijalni rashodi		16.000,00	0,00	0,00
R80240	3222	NAMIRNICE		75.000,00	0,00	0,00
R80270	3223	Energija		15.000,00	3.000,00	20,00
R80360	3227	Službena, radna i zaštitna odjeća i obuća		3.000,00	0,00	0,00
R80390	3231	Usluge telefona, pošte i prijevoza		7.000,00	0,00	0,00
R80450	3233	Usluge promidžbe i informiranja		500,00	0,00	0,00
R80480	3234	Komunalne usluge		8.000,00	0,00	0,00
R80510	3236	Zdravstvene i veterinarske usluge		3.000,00	0,00	0,00
R80540	3237	Intelektualne i osobne usluge		1.500,00	0,00	0,00
R80570	3237	ZAŠTITA NA RADU		1.500,00	1.500,00	100,00
R80600	3238	Računalne usluge		1.000,00	1.000,00	100,00
R80630	3239	Ostale usluge		1.000,00	0,00	0,00
R80660	3291	Naknade za rad predstavničkih i izvršnih tijela, povjerensta i slično		2.500,00	0,00	0,00
R80690	3292	Premije osiguranja		10.000,00	0,00	0,00
R80720	3293	Reprezentacija		500,00	0,00	0,00
R80750	3299	Ostali nespomenuti rashodi poslovanja		1.000,00	0,00	0,00
R80780	3431	Bankarske usluge i usluge platnog prometa		1.000,00	0,00	0,00
<b>Izvor 3.9. Ostali vlastiti prihodi</b>			<b>183.050,00</b>	<b>0,00</b>	<b>0,00</b>	
R80000-3	3111	Plaće za redovan rad	183.050,00	0,00	0,00	
<b>Izvor 7.1. Financiranje stjecanja i otuđenja imovine</b>			<b>8.500,00</b>	<b>0,00</b>	<b>0,00</b>	
R80300	3224	Materijal i dijelovi za tekuće i investicijsko održavanje	3.000,00	0,00	0,00	
R80330	3225	Sitni inventar i auto gume	1.500,00	0,00	0,00	
R80420	3232	Usluge tekućeg i investicijskog održavanja	4.000,00	0,00	0,00	
<b>PODPROGRAM 3002 DODATNI PROGRAM PREDŠKOLSKOG ODGOJA</b>			<b>4.500,00</b>	<b>0,00</b>	<b>0,00</b>	
<b>Aktivnost A300203 BOŽIĆ I NOVA GODINA</b>			<b>2.000,00</b>	<b>0,00</b>	<b>0,00</b>	
<b>Izvor 1.1. Porezi i nenamjenski prihodi te opći rashodi</b>			<b>2.000,00</b>	<b>0,00</b>	<b>0,00</b>	
R81100	3222	Izrada kostima, Božićni program i ostali rekviziti	2.000,00	0,00	0,00	
<b>Aktivnost A300204 NJEGOVANJE TRADICIJE KRAJA</b>			<b>1.500,00</b>	<b>0,00</b>	<b>0,00</b>	
<b>Izvor 1.1. Porezi i nenamjenski prihodi te opći rashodi</b>			<b>1.500,00</b>	<b>0,00</b>	<b>0,00</b>	
R81200	3221	IZRADA MAŠKARANIH KOSTIMA I OSTALIH REKVIZITA	1.500,00	0,00	0,00	
<b>Aktivnost A300205 OLIMPIJSKI FESTIVAL DJEČJIH VRTIĆA</b>			<b>1.000,00</b>	<b>0,00</b>	<b>0,00</b>	
<b>Izvor 1.1. Porezi i nenamjenski prihodi te opći rashodi</b>			<b>1.000,00</b>	<b>0,00</b>	<b>0,00</b>	
R81300	3299	PREHRANA, PRIJEVOZ, DRESOVI I KOTIZACIJE	1.000,00	0,00	0,00	
<b>PROGRAM 3003 KAPITALNE NABAVKE U DJEČJEM VRTIĆU</b>			<b>11.000,00</b>	<b>10.000,00</b>	<b>90,91</b>	
<b>Kapitalni projekt K300301 KAPITALNE NABAVKE U DJEČJEM VRTIĆU</b>			<b>11.000,00</b>	<b>10.000,00</b>	<b>90,91</b>	
<b>Izvor 7.1. Financiranje stjecanja i otuđenja imovine</b>			<b>11.000,00</b>	<b>10.000,00</b>	<b>90,91</b>	
R81650	3221	DIDAKTIČKA OPREMA	3.000,00	0,00	0,00	
R81590	4221	UREDSKA OPREMA I NAMJEŠTAJ	3.000,00	0,00	0,00	

R81600	4221	RAČUNALNA OPREMA		0,00	10.000,00	100,00
R81500	4227	OPREMA KUHINJE		2.500,00	0,00	0,00
R81530	4227	OPREMA VEŠERAJA		2.500,00	0,00	0,00
<b>Glava 00504 KULTURA, TEHNIČKA KULTURA, ZNANOST I RELIGIJA</b>						
<b>GLAVNI PROGRAM G05 JAVNE POTREBE U KULTURI</b>						
<b>PROGRAM 5002 DODATNI PROGRAM U KULTURI</b>						
<b>Tekući projekt T500202 KULTURNE MANIFESTACIJE</b>						
<b>Izvor 1.1. Porezi i nenamjenski prihodi te opći rashodi</b>						
R37050	3299	OSTALE POTREBE U KULTURI		6.700,00	0,00	0,00
R37250	3299	PROSLAVA OLUJE		1.500,00	0,00	0,00
R37100	3811	MANIFEST.U KULTURI KOJE PROVODE UDRUGE		4.000,00	3.000,00	75,00
<b>Tekući projekt T500203 IZDAVAČKA DJELATNOST I POTPORE UMJETNICIMA</b>						
<b>Izvor 1.1. Porezi i nenamjenski prihodi te opći rashodi</b>						
R37200	3299	OSTALA IZDAV. DJELATNOST I POTPORE UMJETNICIMA		13.000,00	0,00	0,00
R37210	3299	MONOGRAFIJA 100 GOD. NK VINODOL-a		5.000,00	0,00	0,00
				8.000,00	0,00	0,00
<b>Korisnik 01 Narodna čitaonica i knjižnica Novi Vinodolski</b>						
<b>GLAVNI PROGRAM G05 JAVNE POTREBE U KULTURI</b>						
<b>PROGRAM 5001 REDOVNI PROGRAM KULTURNE DJELATNOSTI</b>						
<b>Aktivnost A500101 REDOVNA DJELATNOST USTANOVA U KULTURI</b>						
<b>Izvor 1.1. Porezi i nenamjenski prihodi te opći rashodi</b>						
R82000-1	3111	Plaće za redovan rad		71.500,00	0,00	0,00
R82040	3121	Ostali rashodi za zaposlene		42.000,00	0,00	0,00
R82080	3132	Doprinosi za obvezno zdravstveno osiguranje		3.000,00	0,00	0,00
R82120	3211	Službena putovanja		4.000,00	0,00	0,00
R82160	3213	Stručno usavršavanje zaposlenika		300,00	0,00	0,00
R82200	3221	Uredski materijal i ostali materijalni rashodi		400,00	0,00	0,00
R82240	3221	ČASOPISI		700,00	0,00	0,00
R82280	3223	Električna energija		2.500,00	0,00	0,00
R82320	3223	LOŽ ULJE PELETI		2.500,00	0,00	0,00
R82360	3224	Materijal i dijelovi za tekuće i investicijsko održavanje		3.200,00	0,00	0,00
R82400	3225	Sitni inventar i auto gume		200,00	0,00	0,00
R82440	3231	Usluge telefona, pošte i prijevoza		200,00	0,00	0,00
R82480	3232	Usluge tekućeg i investicijskog održavanja		1.500,00	0,00	0,00
R82520	3233	Usluge promidžbe i informiranja		200,00	0,00	0,00
R82560	3234	Komunalne usluge		100,00	0,00	0,00
R82600	3237	Intelektualne i osobne usluge		1.000,00	0,00	0,00
R82640	3237	PROVOĐENJE MJERA ZAŠTITE NA RADU		2.000,00	0,00	0,00
R82680	3238	Računalne usluge		1.700,00	0,00	0,00
R82760	3292	DODATNO ZDRAVSTVENO OSIGURANJE		3.000,00	0,00	0,00
				1.200,00	0,00	0,00

R82800	3293	Reprezentacija				700,00	0,00	0,00
R82840	3299	Ostali nespomenuti rashodi poslovanja				500,00	0,00	0,00
R82880	3431	Bankarske usluge i usluge platnog prometa				600,00	0,00	0,00
<b>Izvor 3.9. Ostali vlastiti prihodi</b>						<b>2.900,00</b>	<b>0,00</b>	<b>0,00</b>
R82000-3	3111	Plaće za redovan rad				2.900,00	0,00	0,00
<b>Izvor 5.3. Pomoć za posebne projekte</b>						<b>700,00</b>	<b>0,00</b>	<b>0,00</b>
R82720	3239	IZDAVAŠTVO				700,00	0,00	0,00
<b>Aktivnost A500102 KNJIŽNIČNA STANICA LEDENICE</b>						<b>600,00</b>	<b>0,00</b>	<b>0,00</b>
<b>Izvor 1.1. Porezi i nenamjenski prihodi te opći rashodi</b>						<b>600,00</b>	<b>0,00</b>	<b>0,00</b>
R82900	3223	GORIVO				400,00	0,00	0,00
R82940	3225	Sitni inventar				100,00	0,00	0,00
R82980	3299	Ostali nespomenuti rashodi poslovanja				100,00	0,00	0,00
<b>PROGRAM 5002 DODATNI PROGRAM U KULTURI</b>						<b>6.200,00</b>	<b>0,00</b>	<b>0,00</b>
<b>Tekuci projekt T500201 DJEČJA IGRAONICA</b>						<b>300,00</b>	<b>0,00</b>	<b>0,00</b>
<b>Izvor 1.1. Porezi i nenamjenski prihodi te opći rashodi</b>						<b>300,00</b>	<b>0,00</b>	<b>0,00</b>
R83000	3221	Uredski materijal i ostali materijalni rashodi				300,00	0,00	0,00
<b>Tekuci projekt T500204 MALA GLAGOLJSKA AKADEMIJA</b>						<b>1.400,00</b>	<b>0,00</b>	<b>0,00</b>
<b>Izvor 1.1. Porezi i nenamjenski prihodi te opći rashodi</b>						<b>1.400,00</b>	<b>0,00</b>	<b>0,00</b>
R83100	3211	PUTNI TROŠKOVI				300,00	0,00	0,00
R83140	3233	Usluge promidžbe i informiranja				100,00	0,00	0,00
R83180	3237	AUTORSKI HONORARI				700,00	0,00	0,00
R83220	3299	Ostali nespomenuti rashodi poslovanja				300,00	0,00	0,00
<b>Tekuci projekt T500205 FABRIJEVI DANI I KAZALIŠNA RADIONICA</b>						<b>3.200,00</b>	<b>0,00</b>	<b>0,00</b>
<b>Izvor 1.1. Porezi i nenamjenski prihodi te opći rashodi</b>						<b>2.500,00</b>	<b>0,00</b>	<b>0,00</b>
R83380	3237	STUDENTSKI I AUTORSKI UGOVORI				2.500,00	0,00	0,00
<b>Izvor 5.3. Pomoć za posebne projekte</b>						<b>700,00</b>	<b>0,00</b>	<b>0,00</b>
R83300	3211	PUTNI TROŠKOVI				200,00	0,00	0,00
R83340	3233	Usluge promidžbe i informiranja				200,00	0,00	0,00
R83420	3299	Ostali nespomenuti rashodi poslovanja				300,00	0,00	0,00
<b>Tekuci projekt T500207 DANI NORVEŠKE KULTURE</b>						<b>1.300,00</b>	<b>0,00</b>	<b>0,00</b>
<b>Izvor 1.1. Porezi i nenamjenski prihodi te opći rashodi</b>						<b>1.300,00</b>	<b>0,00</b>	<b>0,00</b>
R83500	3299	DANI NORVEŠKE KULTURE				1.300,00	0,00	0,00
<b>Program 5003 KAPITALNA ULAGANJA U USTANOVAMA U KULTURI</b>						<b>18.300,00</b>	<b>0,00</b>	<b>0,00</b>
<b>Kapitalni projekt K500301 NABAVKA KNJIŽNE GRAĐE</b>						<b>11.100,00</b>	<b>0,00</b>	<b>0,00</b>
<b>Izvor 5.3. Pomoć za posebne projekte</b>						<b>7.000,00</b>	<b>0,00</b>	<b>0,00</b>
R83600-5	4241	NABAVKA KNJIGA				7.000,00	0,00	0,00
<b>Izvor 7.1. Financiranje stjecanja i otuđenja imovine</b>						<b>4.100,00</b>	<b>0,00</b>	<b>0,00</b>
R83600-7	4241	NABAVKA KNJIGA				4.000,00	0,00	0,00
R83640	4263	RAČUNALNA OPREMA				0,00	100,00	100,00

R86640	4263	MULTIMEDIA	100,00	-100,00	-100,00
<b>Kapitalni projekt K500304 NABAVKA NAMJEŠTAJA I OPREME</b>			<b>7.200,00</b>	<b>0,00</b>	<b>0,00</b>
<b>Izvor 7.1. Financiranje sjecanja i otuđenja imovine</b>			<b>7.200,00</b>	<b>0,00</b>	<b>0,00</b>
R83700	4221	Uredska oprema i namještaj	1.100,00	0,00	0,00
R83740	4221	RAČUNALNA OPREMA	1.300,00	0,00	0,00
R83750	4223	KLIMA UREĐAJI	4.000,00	0,00	0,00
R83780	4262	Ulaganja u računalne programe	800,00	0,00	0,00
<b>Korisnik 02 Narodni muzej i galerija Novi Vinodolski</b>			<b>99.550,00</b>	<b>4.000,00</b>	<b>4,02</b>
<b>GLAVNI PROGRAM G05 JAVNE POTREBE U KULTURI</b>			<b>99.550,00</b>	<b>4.000,00</b>	<b>4,02</b>
<b>PROGRAM 5001 REDOVNI PROGRAM KULTURNE DJELATNOSTI</b>			<b>89.450,00</b>	<b>4.000,00</b>	<b>4,47</b>
<b>Aktivnost A500101 REDOVNA DJELATNOST USTANOVA U KULTURI</b>			<b>78.850,00</b>	<b>1.000,00</b>	<b>1,27</b>
<b>Izvor 1.1. Porezi i nenamjenski prihodi te opći rashodi</b>			<b>74.050,00</b>	<b>1.000,00</b>	<b>1,35</b>
R84000-1	3111	Plaće za redovan rad	40.000,00	0,00	0,00
R84040	3121	Ostali rashodi za zaposlene	2.000,00	0,00	0,00
R84080	3132	Doprinosi za obvezno zdravstveno osiguranje	4.000,00	0,00	0,00
R84120	3211	Službena putovanja	500,00	0,00	0,00
R84160	3213	Stručno usavršavanje zaposlenika	200,00	0,00	0,00
R84200	3221	Uredski materijal i ostali materijalni rashodi	600,00	0,00	0,00
R84240	3221	SUVENIRI	150,00	0,00	0,00
R84280	3221	ARHIVSKE KUTIJE I MATERIJAL ZA ZAŠTITU EKSPONATA	1.500,00	0,00	0,00
R84320	3223	LOŽ ULJE ILI PELETI	3.500,00	0,00	0,00
R84360	3225	Sitni inventar i auto gume	100,00	0,00	0,00
R84400	3231	Usluge telefona, pošte i prijevoza	500,00	0,00	0,00
R84440	3232	Usluge tekućeg i investicijskog održavanja	6.200,00	0,00	0,00
R84480	3233	PLAKATI, PROPAGANDNI LETCI, ULAZNICE	1.100,00	0,00	0,00
R84520	3234	Komunalne usluge	600,00	0,00	0,00
R84530	3235	NAJAM FOTOKOPIRNOG UREĐAJA I PISAČA	0,00	1.000,00	100,00
R84560	3237	Intelektualne i osobne usluge	3.500,00	0,00	0,00
R84600	3237	PROCIJENA STANJA EKSPONATA	250,00	0,00	0,00
R84640	3237	PROVOĐENJE MJERA ZAŠTITE NA RADU	1.600,00	0,00	0,00
R84720	3237	SREĐIVANJE I IZLUČIVANJE ARHIVSKOG GRADIVA	2.000,00	0,00	0,00
R84680	3238	Računalne usluge	2.000,00	0,00	0,00
R84760	3238	IZRADA INTERNET STRANICE	1.300,00	0,00	0,00
R84800	3239	Ostale usluge	300,00	0,00	0,00
R84840	3292	Premije osiguranja	800,00	0,00	0,00
R84880	3293	Reprezentacija	300,00	0,00	0,00
R84920	3299	Ostali nespomenuti rashodi poslovanja	500,00	0,00	0,00
R84960	3431	Bankarske usluge i usluge platnog prometa	550,00	0,00	0,00
<b>Izvor 3.9. Ostali vlastiti prihodi</b>			<b>4.800,00</b>	<b>0,00</b>	<b>0,00</b>

R84000-3 3111	Plaće za redovan rad	4.800,00	0,00	0,00
<b>Aktivnost A500104 GALERIJA TURNAC</b>		<b>10.000,00</b>	<b>3.000,00</b>	<b>30,00</b>
<b>Izvor 1.1. Porezi i nenamjenski prihodi te opći rashodi</b>		<b>5.000,00</b>	<b>3.000,00</b>	<b>60,00</b>
R85080 3231	USLUGE PRIJEVOZA I POŠTARINE	300,00	0,00	0,00
R85120 3232	Usluge tekućeg i investicijskog održavanja	300,00	0,00	0,00
R85160 3233	Usluge promidžbe i informiranja	500,00	0,00	0,00
R85240 3237	DEŽURSTVA ZA VRIJEME IZLOŽBI	1.300,00	0,00	0,00
R85280 3237	LIKOVNA KRITIKA	2.100,00	0,00	0,00
R85290 3239	IZRADA LOGA GALERIJE	0,00	3.000,00	100,00
R85320 3293	PREHRANA I SMJEŠTAJ KOD OTVARANJA IZLOŽBI	500,00	0,00	0,00
<b>Izvor 5.3. Pomoć za posebne projekte</b>		<b>5.000,00</b>	<b>0,00</b>	<b>0,00</b>
R85200 3233	DIZAJN I TISAK KATALOGA	2.000,00	0,00	0,00
R85230-5 3237	HONORAR VODITELJU GALERIJE	2.100,00	0,00	0,00
R85330-5 3299	TRANSPORT I TEHNIČKI POSTAV IZLOŽBI	900,00	0,00	0,00
<b>Aktivnost A500105 GALERIJA SV. TROJICA</b>		<b>600,00</b>	<b>0,00</b>	<b>0,00</b>
<b>Izvor 1.1. Porezi i nenamjenski prihodi te opći rashodi</b>		<b>600,00</b>	<b>0,00</b>	<b>0,00</b>
R85440 3237	DEŽURSTVO U CRKVICI	600,00	0,00	0,00
<b>Program 5003 KAPITALNA ULAGANJA U USTANOVAMA U KULTURI</b>		<b>10.100,00</b>	<b>0,00</b>	<b>0,00</b>
<b>Kapitalni projekt K500302 ULAGANJA U ZGRADU KAŠTELA SA TURNACOM</b>		<b>2.000,00</b>	<b>0,00</b>	<b>0,00</b>
<b>Izvor 7.1. Financiranje stjecanja i otuđenja imovine</b>		<b>2.000,00</b>	<b>0,00</b>	<b>0,00</b>
R85500 4511	UNUTARNJE UREĐENJE DIJELA MUZEJA	2.000,00	0,00	0,00
<b>Kapitalni projekt K500303 NABAVKA I RESTAURACIJA MUZEJSKIH IZLOŽAKA</b>		<b>5.500,00</b>	<b>0,00</b>	<b>0,00</b>
<b>Izvor 7.1. Financiranje stjecanja i otuđenja imovine</b>		<b>5.500,00</b>	<b>0,00</b>	<b>0,00</b>
R85540 4243	OTKUP PREDMETA	500,00	0,00	0,00
R85580 4243	RESTAURACIJA EKSPONATA	5.000,00	0,00	0,00
<b>Kapitalni projekt K500304 NABAVKA NAMJEŠTAJA I OPREME</b>		<b>2.600,00</b>	<b>0,00</b>	<b>0,00</b>
<b>Izvor 7.1. Financiranje stjecanja i otuđenja imovine</b>		<b>2.600,00</b>	<b>0,00</b>	<b>0,00</b>
R85660 4221	Uredska oprema i namještaj	1.500,00	0,00	0,00
R85620 4227	KLIMA UREĐAJI	1.100,00	0,00	0,00
<b>Korisnik 03 Centar za kulturu Grada Novi Vinodolski</b>		<b>267.500,00</b>	<b>91.800,00</b>	<b>34,32</b>
<b>GLAVNI PROGRAM G05 JAVNE POTREBE U KULTURI</b>		<b>267.500,00</b>	<b>91.800,00</b>	<b>34,32</b>
<b>PROGRAM 5001 REDOVNI PROGRAM KULTURNE DJELATNOSTI</b>		<b>65.100,00</b>	<b>20.800,00</b>	<b>31,95</b>
<b>Aktivnost A500101 REDOVNA DJELATNOST USTANOVA U KULTURI</b>		<b>65.100,00</b>	<b>20.800,00</b>	<b>31,95</b>
<b>Izvor 1.1. Porezi i nenamjenski prihodi te opći rashodi</b>		<b>61.000,00</b>	<b>20.800,00</b>	<b>34,10</b>
R86000-1 3111	Plaće za redovan rad	23.000,00	0,00	0,00
R86020 3121	Ostali rashodi za zaposlene	3.500,00	0,00	0,00
R86040 3132	Doprinosi za obvezno zdravstveno osiguranje	6.000,00	0,00	0,00
R86060 3211	Službena putovanja	500,00	0,00	0,00
R86080 3221	Uredski materijal i ostali materijalni rashodi	500,00	0,00	0,00

R86100	3223 ELEKTRIČNA ENERGIJA	900,00	0,00	0,00
R86110	3223 GORIVO VOZILA	1.000,00	0,00	0,00
R86120	3223 LOŽ ULJE ILI PELETI	3.200,00	14.800,00	462,50
R86140	3224 Materijal i dijelovi za tekuće i investicijsko održavanje	2.300,00	0,00	0,00
R86160	3225 Sitni inventar i auto gume	500,00	0,00	0,00
R86180	3231 Usluge telefona, pošte i prijevoza	1.300,00	0,00	0,00
R86200	3232 Usluge tekućeg i investicijskog održavanja	500,00	0,00	0,00
R86220	3233 Usluge promidžbe i informiranja	300,00	0,00	0,00
R86240	3234 Komunalne usluge	100,00	0,00	0,00
R86244	3235 NAJAM SKLADIŠNOG PROSTORA	0,00	5.000,00	100,00
R86245	3235 NAJAM FOTOKOPIRNOG UREĐAJA I PISAČA	0,00	1.000,00	100,00
R86250	3235 NAJAM PROSTORA ZA SMJEŠTAJ REKVIZITA	4.500,00	0,00	0,00
R86260	3237 Intelektualne i osobne usluge	6.000,00	0,00	0,00
R86280	3237 ZAŠTITA NA RADU	1.600,00	0,00	0,00
R86300	3292 DODATNO ZDRAVSTVENO OSIGURANJE	700,00	0,00	0,00
R86310	3292 AUTO OSIGURANJE	500,00	0,00	0,00
R86320	3293 Reputacija	1.000,00	0,00	0,00
R86340	3299 ZAMP	2.000,00	0,00	0,00
R86360	3299 Ostali nespomenuti rashodi poslovanja	300,00	0,00	0,00
R86380	3431 Bankarske usluge i usluge platnog prometa	400,00	0,00	0,00
R86400	3433 Zatezne kamate	100,00	0,00	0,00
R86420	3811 Tekuće donacije u novcu	300,00	0,00	0,00
<b>Izvor 3.9. Ostali vlastiti prihodi</b>		<b>4.100,00</b>	<b>0,00</b>	<b>0,00</b>
R86000-3	3111 Plaće za redovan rad	4.100,00	0,00	0,00
<b>Program 5003 KAPITALNA ULAGANJA U USTANOVAMA U KULTURI</b>		<b>20.000,00</b>	<b>40.000,00</b>	<b>200,00</b>
<b>Kapitalni projekt K500304 NABAVKA NAMJEŠTAJA I OPREME</b>		<b>3.000,00</b>	<b>30.000,00</b>	<b>1.000,00</b>
<b>Izvor 7.1. Financiranje stjecanja i otuđenja imovine</b>		<b>3.000,00</b>	<b>30.000,00</b>	<b>1.000,00</b>
R88500	4221 Uredska oprema i namještaj	3.000,00	0,00	0,00
R88510	4231 NABAVKA VOZILA	0,00	30.000,00	100,00
<b>Kapitalni projekt K500306 NABAVKA KINO OPREME</b>		<b>1.000,00</b>	<b>0,00</b>	<b>0,00</b>
<b>Izvor 7.1. Financiranje stjecanja i otuđenja imovine</b>		<b>1.000,00</b>	<b>0,00</b>	<b>0,00</b>
R88520	4227 KINO OPREMA	1.000,00	0,00	0,00
<b>Kapitalni projekt K500307 ULAGANJA U ZGRADU DOMA KULTURE</b>		<b>16.000,00</b>	<b>10.000,00</b>	<b>62,50</b>
<b>Izvor 7.1. Financiranje stjecanja i otuđenja imovine</b>		<b>16.000,00</b>	<b>10.000,00</b>	<b>62,50</b>
R88540	4511 UNUTARNJE UREĐENJE MALE SALE	16.000,00	0,00	0,00
R88550	4511 SANACIJA UGOSITELJSKOG DIJELA DOMA KULTURE	0,00	10.000,00	100,00
<b>Program 5004 KULTURNI PROGRAM CENTRA ZA KULTURU</b>		<b>182.400,00</b>	<b>31.000,00</b>	<b>17,00</b>
<b>Tekući projekt T500401 OBILJEŽAVANJE DRŽAVNIH I GRADSKIH BLAGDANA</b>		<b>6.000,00</b>	<b>30.000,00</b>	<b>500,00</b>
<b>Izvor 1.1. Porezi i nenamjenski prihodi te opći rashodi</b>		<b>6.000,00</b>	<b>30.000,00</b>	<b>500,00</b>

R86700	3233	Usluge promidžbe i informiranja	300,00	0,00	0,00
R86720	3235	NAJAM RAZGLASA I OPREME	1.000,00	0,00	0,00
R86740	3237	USLUGE POSREDNIČKIH AGENCIJA	3.000,00	30.000,00	1.000,00
R86760	3239	ZAŠTITARSKÉ USLUGE	500,00	0,00	0,00
R86780	3239	Ostale usluge	500,00	0,00	0,00
R86800	3293	Reprezentacija	300,00	0,00	0,00
R86820	3299	SMJEŠTAJ I PREHRANA IZVOĐAČA	400,00	0,00	0,00
<b>Tekućí projekt T500402 MAŠKARANE ZABAVE I MESOPUSNI OBIČAJI</b>					
			<b>38.000,00</b>	<b>1.000,00</b>	<b>2,63</b>
<b>Izvor 1.1. Porezi i nenamjenski prihodi te opći rashodi</b>					
			<b>34.000,00</b>	<b>1.000,00</b>	<b>2,94</b>
R86900	3231	USLUGE PRIJEVOZA MAŠKARANIH GRUPA	2.000,00	1.000,00	50,00
R86920	3233	Usluge promidžbe i informiranja	500,00	0,00	0,00
R86940	3235	NAJAM RAZGLASA I OPREME	2.000,00	0,00	0,00
R86960-1	3237	USLUGE POSREDNIČKIH AGENCIJA	12.000,00	0,00	0,00
R86980	3239	ZAŠTITARSKÉ USLUGE	2.000,00	0,00	0,00
R87000	3239	Ostale usluge	5.000,00	0,00	0,00
R87020	3299	NAGRADE MAŠKARAMA I TROŠKOVI PREHRANE	10.000,00	0,00	0,00
R87040	3299	ZAMP	500,00	0,00	0,00
<b>Izvor 5.3. Pomoć za posebne projekte</b>					
			<b>4.000,00</b>	<b>0,00</b>	<b>0,00</b>
R86960-5	3237	USLUGE POSREDNIČKIH AGENCIJA	4.000,00	0,00	0,00
<b>Tekućí projekt T500403 NOVLJANSKI MESOPUST - NEMATERIJALNO KULTURNO DOBRČ</b>					
			<b>6.700,00</b>	<b>0,00</b>	<b>0,00</b>
<b>Izvor 1.1. Porezi i nenamjenski prihodi te opći rashodi</b>					
R87100	3237	UGOVORI O UMJETNIČKOJ SURADNJI	4.000,00	0,00	0,00
R87120	3811	DONACIJE - MESOPUST	2.700,00	0,00	0,00
<b>Tekućí projekt T500404 KAZALIŠNE I KINO PREDSTAVE</b>					
			<b>7.000,00</b>	<b>0,00</b>	<b>0,00</b>
<b>Izvor 1.1. Porezi i nenamjenski prihodi te opći rashodi</b>					
			<b>7.000,00</b>	<b>0,00</b>	<b>0,00</b>
R87300	3235	NAJAM FILMOVA	2.000,00	0,00	0,00
R87200	3237	KINOOPERATER	2.000,00	0,00	0,00
R87220	3239	USLUGA IZVEDBE PRESTAVE	2.700,00	0,00	0,00
R87240	3239	Ostale usluge	100,00	0,00	0,00
R87260	3293	Reprezentacija	100,00	0,00	0,00
R87280	3299	SMJEŠTAJ I PREHRANA IZVOĐAČA	100,00	0,00	0,00
<b>Tekućí projekt T500406 KULTURNO LJETO</b>					
			<b>49.700,00</b>	<b>0,00</b>	<b>0,00</b>
<b>Izvor 1.1. Porezi i nenamjenski prihodi te opći rashodi</b>					
			<b>41.700,00</b>	<b>0,00</b>	<b>0,00</b>
R87600	3233	Usluge promidžbe i informiranja	2.000,00	0,00	0,00
R87620	3235	NAJAM RAZGLASA I OPREME	12.000,00	0,00	0,00
R87640	3237	USLUGE POSREDNIČKIH AGENCIJA	15.000,00	0,00	0,00
R87660-1	3237	AUTORSKI HONORARI I UGOVORI O DIJELU	6.700,00	0,00	0,00
R87680	3239	ZAŠTITARSKÉ USLUGE	1.000,00	0,00	0,00
R87700	3239	Ostale usluge	2.000,00	0,00	0,00

R87720	3293	Reprezentacija	1.000,00	0,00	0,00
R87760	3299	ZAMP	2.000,00	0,00	0,00
<b>Izvor 5.3. Pomoć za posebne projekte</b>					
R87660-5	3237	AUTORSKI HONORARI I UGOVORI O DJELU	8.000,00	0,00	0,00
R87740	3299	TROŠKOVI SMJEŠTAJA I PREHRANE IZVOĐAČA	3.000,00	0,00	0,00
			5.000,00	0,00	0,00
<b>Tekući projekt T500407 FESTIVAL NEKI NOVI KLINCI</b>					
<b>Izvor 1.1. Porezi i nenamjenski prihodi te opći rashodi</b>			<b>7.000,00</b>	<b>0,00</b>	<b>0,00</b>
R87800	3233	Usluge promidžbe i informiranja	7.000,00	0,00	0,00
R87820	3235	NAJAM RAZGLASA I OPREME	1.600,00	0,00	0,00
R87840	3237	USLUGE POSREDNIČKIH AGENCIJA	700,00	0,00	0,00
R87860	3237	AUTORSKI HONORARI I UGOVORI O DJELU	1.000,00	0,00	0,00
R87880	3299	TROŠKOVI SMJEŠTAJA I PREHRANE IZVOĐAČA	3.300,00	0,00	0,00
			400,00	0,00	0,00
<b>Tekući projekt T500409 OSTALA DOGAĐANJA</b>					
<b>Izvor 1.1. Porezi i nenamjenski prihodi te opći rashodi</b>			<b>15.000,00</b>	<b>0,00</b>	<b>0,00</b>
R87900	3233	Usluge promidžbe i informiranja	15.000,00	0,00	0,00
R87920	3235	NAJAM RAZGLASA I OPREME	1.000,00	0,00	0,00
R87940	3237	USLUGE POSREDNIČKIH AGENCIJA	4.000,00	0,00	0,00
R87960	3237	AUTORSKI HONORARI I UGOVORI O DJELU	3.000,00	0,00	0,00
R87980	3239	ZAŠTITARSKÉ USLUGE	3.000,00	0,00	0,00
R88000	3239	Ostale usluge	500,00	0,00	0,00
R88020	3293	Reprezentacija	500,00	0,00	0,00
R88040	3299	TROŠKOVI SMJEŠTAJA I PREHRANE IZVOĐAČA	500,00	0,00	0,00
			2.500,00	0,00	0,00
<b>Tekući projekt T500410 IZDAVAŠTVO I POTPORA LIKOVNIM UMJETNICIMA</b>					
<b>Izvor 1.1. Porezi i nenamjenski prihodi te opći rashodi</b>			<b>3.000,00</b>	<b>0,00</b>	<b>0,00</b>
R88100	3811	IZDAVAČKA DJELATNOST	3.000,00	0,00	0,00
R88120	3811	POTPORA UMJETNICIMA	2.000,00	0,00	0,00
			1.000,00	0,00	0,00
<b>Tekući projekt T500420 PODRŠKA UDRUGAMA U KULTURI</b>					
<b>Izvor 1.1. Porezi i nenamjenski prihodi te opći rashodi</b>			<b>50.000,00</b>	<b>0,00</b>	<b>0,00</b>
R88200	3811	POTPORE KULTURNOJ DJELATNOSTI	50.000,00	0,00	0,00
<b>Glava 00505 ŠPORT, REKREACIJA I TEHNIČKA KULTURA</b>					
<b>GLAVNI PROGRAM G06 ŠPORTA</b>			<b>350.600,00</b>	<b>2.400,00</b>	<b>0,68</b>
<b>PROGRAM 6001 DONACIJE ŠPORTSKIM I REKREACIJSKIM UDRUGAMA</b>			<b>350.100,00</b>	<b>2.400,00</b>	<b>0,69</b>
<b>Tekući projekt T600101 FINANCIRANJE ŠPORTSKIH UDRUGA</b>					
<b>Izvor 1.1. Porezi i nenamjenski prihodi te opći rashodi</b>			<b>280.000,00</b>	<b>0,00</b>	<b>0,00</b>
R88000	3811	ŠPORTSKA DRUŠTVA I KLUBOVI	280.000,00	0,00	0,00
<b>PROGRAM 6002 ŠPORTSKE MANIFESTACIJE</b>					
<b>Tekući projekt T600202 ŠPORTSKE MANIFESTACIJE</b>			<b>20.100,00</b>	<b>2.400,00</b>	<b>11,94</b>
<b>Izvor 1.1. Porezi i nenamjenski prihodi te opći rashodi</b>					
R88300	3299	OSTALE ŠPORTSKE MANIFESTACIJE	20.100,00	2.400,00	11,94
			8.000,00	0,00	0,00

R38100	3811	MALONOGOMETNI TURNIR	5.500,00	0,00	0,00
R38200	3811	ŠPORTSKE MANIFESTACIJE KOJE PROVODE UDRUGE	6.600,00	2.400,00	36,36
<b>PROGRAM 6003 SPORTSKI OBJEKTI I DRUGA ULAGANJA</b>			<b>50.000,00</b>	<b>0,00</b>	<b>0,00</b>
Kapitalni projekt K600301 SANACIJE SPORTSKIH OBJEKATA			50.000,00	0,00	0,00
Izvor 7.1. Financiranje stjecanja i otuđenja imovine			50.000,00	0,00	0,00
R38400	3821	ODRŽAVANJE SPORT.OBJEKATA I NABAVKA OPREME	50.000,00	0,00	0,00
<b>GLAVNI PROGRAM G07 TEHNIČKE KULTURE</b>			<b>500,00</b>	<b>0,00</b>	<b>0,00</b>
<b>PROGRAM 7001 TEHNIČKA KULTURA</b>			<b>500,00</b>	<b>0,00</b>	<b>0,00</b>
Tekući projekt T700101 TEHNIČKA KULTURA			500,00	0,00	0,00
Izvor 1.1. Porezi i nenamjenski prihodi te opći rashodi			500,00	0,00	0,00
R38900	3233	PRVI KORACI U PROMETU	500,00	0,00	0,00
<b>Glava 00506 SOCIJALNA I ZDRAVSTVENA SKRB</b>			<b>472.700,00</b>	<b>0,00</b>	<b>0,00</b>
<b>GLAVNI PROGRAM G02 SOCIJALNA I ZDRAVSTVENA SKRB</b>			<b>472.700,00</b>	<b>0,00</b>	<b>0,00</b>
<b>PROGRAM 2001 REDOVNI PROGRAM SOCIJALNE SKRBI</b>			<b>102.200,00</b>	<b>0,00</b>	<b>0,00</b>
Tekući projekt T200101 POMOĆ ZA PODMIRENJE TROŠKOVA STANOVANJA			9.300,00	0,00	0,00
Izvor 1.1. Porezi i nenamjenski prihodi te opći rashodi			6.600,00	0,00	0,00
R39000-1	3721	Naknade građanima i kućanstvima u novcu	6.600,00	0,00	0,00
Izvor 5.2. Ostali socijalni programi			2.700,00	0,00	0,00
R39000-5	3721	Naknade građanima i kućanstvima u novcu	2.700,00	0,00	0,00
Tekući projekt T200102 DONACIJE ZA REDOVNU DJELATNOST HUMANITARNIH UDRUGA			85.900,00	0,00	0,00
Izvor 1.1. Porezi i nenamjenski prihodi te opći rashodi			85.900,00	0,00	0,00
R39080	3299	ZNANSTVENI SKUPOVI	4.000,00	0,00	0,00
R39100	3299	SUFINANCI.TROŠKOVA STANOVANJA ČASNIH SESTARA	3.300,00	0,00	0,00
R39120	3811	UDRUGE CIVILNOG DRUŠTVA	50.000,00	0,00	0,00
R39140	3811	OBILJEŽAVANJE DANA BRANITELJA	1.000,00	0,00	0,00
R39160	3811	GRADSKO DRUŠTVO CRVENOG KRIŽA	27.600,00	0,00	0,00
<b>Tekući projekt T200103 LJETNJA ŠKOLA LJUDSKIH PRAVA</b>			<b>7.000,00</b>	<b>0,00</b>	<b>0,00</b>
Izvor 1.1. Porezi i nenamjenski prihodi te opći rashodi			7.000,00	0,00	0,00
R39050	3235	SMJEŠTAJ SUDIONIKA	3.500,00	0,00	0,00
R39055	3293	PREHRANA SUDIONIKA	3.000,00	0,00	0,00
R39060	3299	Ostali nespomenuti rashodi poslovanja	500,00	0,00	0,00
<b>PROGRAM 2002 DODATNI PROGRAMI SOCIJALNE SKRBI</b>			<b>245.100,00</b>	<b>0,00</b>	<b>0,00</b>
<b>Tekući projekt T200201 SKRB O DJECI I MLADIMA</b>			<b>136.600,00</b>	<b>0,00</b>	<b>0,00</b>
Izvor 1.1. Porezi i nenamjenski prihodi te opći rashodi			136.600,00	0,00	0,00
R39200	3721	STIPENDIJE SOCIJALNO UGROŽENIM UČENICIMA I STUDENTIMA	10.000,00	0,00	0,00
R39220	3721	NOVČANA POMOĆ PRI ROĐENJU DIJETETA	40.000,00	0,00	0,00
R39380	3721	POMOĆ MLADIM OBITELJIMA PRI RJEŠAVANJU STAMBENOG PITANJA	3.600,00	0,00	0,00
R39240	3722	PREHRANA DOJENČADI	300,00	0,00	0,00
R39260	3722	BESPLATNI BORAVAK DJECE U VRTIĆU	12.000,00	0,00	0,00

R39280	3722	PARTICIPACIJA TROŠKOVA SMJEŠTAJA DJECE U D.V. FIJOLICA	6.000,00	0,00	0,00
R39300	3722	BESPLATNI JAVNI PRIJEVOZ UČENIKA	10.000,00	0,00	0,00
R39320	3722	SUFINANCIRANJE PRIJEVOZA UČENIKA I STUDENATA	30.500,00	0,00	0,00
R39340	3722	BESPLATNE MARENDE UČENICIMA	900,00	0,00	0,00
R39360	3722	POMOĆ DJECI S TEŠKOĆAMA U RAZVOJU	20.000,00	0,00	0,00
R39390	3722	NOVČANA POMOĆ ZA CJEPIVO PROTIV ROTTA VIRUSA	3.300,00	0,00	0,00
<b>Tekući projekt T200202 SKRB O OBITELJI</b>			<b>38.200,00</b>	<b>0,00</b>	<b>0,00</b>
<b>Izvor 1.1. Porezi i nenamjenski prihodi te opći rashodi</b>			<b>38.200,00</b>	<b>0,00</b>	<b>0,00</b>
R39400	3721	NOVČANE POMOĆI	6.600,00	0,00	0,00
R39420	3721	DONACIJE UNESREĆENIM I OBIT.S TEŠKO OBOLJELIM ČL.	7.000,00	0,00	0,00
R39500	3722	SMJEŠTAJ U USTANOVE SOCIJALNE SKRBI	3.000,00	0,00	0,00
R39520	3722	POMOĆI U PREHRANI	18.600,00	0,00	0,00
R39540	3722	POGREBNI TROŠKOVI	3.000,00	0,00	0,00
<b>Tekući projekt T200203 SKRB O STARIJIM OSOBAMA</b>			<b>70.300,00</b>	<b>0,00</b>	<b>0,00</b>
<b>Izvor 1.1. Porezi i nenamjenski prihodi te opći rashodi</b>			<b>70.300,00</b>	<b>0,00</b>	<b>0,00</b>
R39560	3721	UMIROVLJENIČKA USKRŠNJICA I BOŽIČNICA	39.800,00	0,00	0,00
R39520	3721	POMOĆ HRVATSKIM BRANITELJIMA IZ DOM.RATA	4.000,00	0,00	0,00
R39540	3721	FINANC.JAVNOG PRIJEVOZA UMIROVLJENIKA IZ RURALNIH NASELJA	26.500,00	0,00	0,00
<b>PROGRAM 2003 DODATNI PROGRAMI ZDRAVSTVENE SKRBI</b>			<b>32.700,00</b>	<b>0,00</b>	<b>0,00</b>
<b>Tekući projekt T200301 ZDRAVSTVENA SKRB O DJECI</b>			<b>100,00</b>	<b>0,00</b>	<b>0,00</b>
<b>Izvor 1.1. Porezi i nenamjenski prihodi te opći rashodi</b>			<b>100,00</b>	<b>0,00</b>	<b>0,00</b>
R39700	3722	ZDRAVSTVENA KNJIŽICA DIJETETA	100,00	0,00	0,00
<b>Tekući projekt T200302 ZDRAVSTVENA SKRB IZNAD UTVRĐENOG STANDARDA</b>			<b>32.600,00</b>	<b>0,00</b>	<b>0,00</b>
<b>Izvor 1.1. Porezi i nenamjenski prihodi te opći rashodi</b>			<b>32.600,00</b>	<b>0,00</b>	<b>0,00</b>
R39740	3661	SUFINANCIRANJE RADA AMBULANTI	1.300,00	0,00	0,00
R39780	3661	SUFIN.MOBIL.TIMA PALIJATIVNE SKRBI	4.800,00	0,00	0,00
R39800	3811	OSTALE POTREBE U ZDRAVSTVU	26.500,00	0,00	0,00
<b>PROGRAM 2004 POMOĆ U KUĆI STARIJIM OSOBAMA</b>			<b>92.700,00</b>	<b>0,00</b>	<b>0,00</b>
<b>Tekući projekt T200401 POMOĆ U KUĆI</b>			<b>92.700,00</b>	<b>0,00</b>	<b>0,00</b>
<b>Izvor 1.1. Porezi i nenamjenski prihodi te opći rashodi</b>			<b>90.000,00</b>	<b>0,00</b>	<b>0,00</b>
R39900-1	3811	UDRUGA POMOĆ U KUĆI STARIJIM OSOBAMA	90.000,00	0,00	0,00
<b>Izvor 5.2. Ostali socijalni programi</b>			<b>2.700,00</b>	<b>0,00</b>	<b>0,00</b>
R39900-5	3811	UDRUGA POMOĆ U KUĆI STARIJIM OSOBAMA	2.700,00	0,00	0,00
<b>Glava 00507 ZAŠTITA I SPAŠAVANJE</b>			<b>347.800,00</b>	<b>0,00</b>	<b>0,00</b>
<b>GLAVNI PROGRAM G09 ZAŠTITE I SPAŠAVANJA</b>			<b>347.800,00</b>	<b>0,00</b>	<b>0,00</b>
<b>PROGRAM 9001 REDOVNI PROGRAM SLUŽBI ZAŠTITE I SPAŠAVANJA</b>			<b>311.900,00</b>	<b>0,00</b>	<b>0,00</b>
<b>Aktivnost A900101 REDOVNA DJELATNOST DVD-ova</b>			<b>311.900,00</b>	<b>0,00</b>	<b>0,00</b>
<b>Izvor 1.1. Porezi i nenamjenski prihodi te opći rashodi</b>			<b>311.900,00</b>	<b>0,00</b>	<b>0,00</b>
R40000	3811	REDOVNA DJELATNOST DVD-ova	311.900,00	0,00	0,00

<b>PROGRAM 9002 DODATNI PROGRAMI ZAŠTITE I SPAŠAVANJA</b>		<b>26.600,00</b>	<b>0,00</b>	<b>0,00</b>
Tekući projekt T900201 PROGRAM ZAŠTITE OD POŽARA (PROGRAM VLADE RH)		19.900,00	0,00	0,00
<b>Izvor 1.1. Porezi i nenamjenski prihodi te opći rashodi</b>		<b>19.900,00</b>	<b>0,00</b>	<b>0,00</b>
R40100 3811. POSEBNE MJERE ZAŠTITE OD POŽARA		19.900,00	0,00	0,00
<b>Tekući projekt T900202 DODATNI PROGRAMI ZAŠTITE I SPAŠAVANJA</b>		<b>6.700,00</b>	<b>0,00</b>	<b>0,00</b>
<b>Izvor 1.1. Porezi i nenamjenski prihodi te opći rashodi</b>		<b>6.700,00</b>	<b>0,00</b>	<b>0,00</b>
R40200 3299 TROŠAK FUNKCIONIRANJA POSTROJBE CIVILNE ZAŠTITE		2.700,00	0,00	0,00
R40250 3811. GORSKA SLUŽBA SPAŠAVANJA		4.000,00	0,00	0,00
<b>Program 9003 KAPITALNI PROJEKTI NA ZAŠTITI I SPAŠAVANJU</b>		<b>9.300,00</b>	<b>0,00</b>	<b>0,00</b>
<b>Kapitalni projekt K900301 KAPITALNA ULAGANJA U PODRUČJU ZAŠTITE I SPAŠAVANJA</b>		<b>9.300,00</b>	<b>0,00</b>	<b>0,00</b>
<b>Izvor 7.1. Financiranje stjecanja i otuđenja imovine</b>		<b>9.300,00</b>	<b>0,00</b>	<b>0,00</b>
R40300 4264 PROGRAMI I PLANOVI ZAŠTITE I SPAŠAVANJA		9.300,00	0,00	0,00
<b>Razdjel 006 UO ZA FINACIJE I JAVNU NABAVU</b>		<b>252.900,00</b>	<b>28.000,00</b>	<b>11,07</b>
<b>GLAVNI PROGRAM G01 FINANCIRANJE TIJELA I GRADSKJE UPRAVE GRADA</b>		<b>252.900,00</b>	<b>28.000,00</b>	<b>11,07</b>
<b>PROGRAM 1003 FINANCIRANJE GRADSKJE UPRAVE</b>		<b>252.900,00</b>	<b>28.000,00</b>	<b>11,07</b>
<b>Aktivnost A100301 OPĆI POSLOVI GRADSKJE UPRAVE</b>		<b>225.900,00</b>	<b>15.000,00</b>	<b>6,64</b>
<b>Izvor 1.1. Porezi i nenamjenski prihodi te opći rashodi</b>		<b>154.300,00</b>	<b>15.000,00</b>	<b>9,72</b>
R41000 3231 Usluge telefona, interneta i prijevoza		17.000,00	0,00	0,00
R41050 3235 NAJAM FOTOKOPIRNIH UREĐAJA I PISAČA		8.000,00	0,00	0,00
R41060 3237 JAČANJE SUSTAVA FMC		0,00	15.000,00	100,00
R41100 3238 WEB HOSTING I MAIL SERVISI		4.000,00	0,00	0,00
R41150 3238 SECURITY I DRUGI ALATI I LICENCE		3.500,00	0,00	0,00
R41200 3292 Premije osiguranja-KOLEKTIVNO		2.700,00	0,00	0,00
R41250 3292 Premije osiguranja - DODATNO ZDRAVSTVENO		10.000,00	0,00	0,00
R41300 3292 Premije osiguranja - IMOVINA I ODGOVORNOST		8.600,00	0,00	0,00
R41350 3292 Premije osiguranja - ODGOVORNOST JLSa I ODGOV.OSOBA		6.600,00	0,00	0,00
R41400 3299 ISPLATE NAKNADA ŠTETA		4.000,00	0,00	0,00
R41450 3299 ISPLATE PO SUDSKIM PRESUDAMA		20.000,00	0,00	0,00
R41500 3423 KAMATE NA KRATKOROČNE KREDITE I ZAJMOVE		4.000,00	0,00	0,00
R41550 3431 KOLEKCIJA UPLATA		6.900,00	0,00	0,00
R41600 3431 USLUGE PLATNOG PROMETA		15.000,00	0,00	0,00
R41650 3433 Zatezne kamate		2.000,00	0,00	0,00
R41700 3434 5% KOJE NAPLAĆUJE POREZNA UPRAVA		2.700,00	0,00	0,00
R41720 3434 1% POREZA NA DOHODAK KOJE NAPLAĆUJE POREZNA UPRAVA		25.000,00	0,00	0,00
R41750 3434 Ostali nespomenuti financijski rashodi		13.300,00	0,00	0,00
R41760 3434 TROŠAK e-POSLOVANJA		1.000,00	0,00	0,00
<b>Izvor 7.1. Financiranje stjecanja i otuđenja imovine</b>		<b>71.600,00</b>	<b>0,00</b>	<b>0,00</b>
R41800 3224 RAČUNALNI DJELOVI		1.300,00	0,00	0,00
R41850 3232 ODRŽAVANJE DRUGE OPREME		5.300,00	0,00	0,00

R41900	3238	ODRŽAVANJE ERP SUSTAVA	55.000,00	0,00	0,00
R41950	3238	ODRŽAVANJE RAČ.OPREME I SISTEMSKIH PROGRAMA	10.000,00	0,00	0,00
<b>Kapitalni projekt K100301 NABAVKE OPREME U GRADSKOJ UPRAVI</b>			<b>11.500,00</b>	<b>6.500,00</b>	<b>56,52</b>
<b>Izvor 7.1. Financiranje stjecanja i otuđenja imovine</b>			<b>11.500,00</b>	<b>6.500,00</b>	<b>56,52</b>
R42000	4222	KOMUNIKACIJSKA OPREMA	11.500,00	6.500,00	56,52
<b>Kapitalni projekt K100302 NABAVKA RAČUNALA I PROGRAMA U GRADSKOJ UPRAVI</b>			<b>15.500,00</b>	<b>6.500,00</b>	<b>41,94</b>
<b>Izvor 7.1. Financiranje stjecanja i otuđenja imovine</b>			<b>15.500,00</b>	<b>6.500,00</b>	<b>41,94</b>
R42100	4221	RAČUNALNA OPREMA	11.500,00	6.500,00	56,52
R42200	4262	Ulaganja u računalne programe	4.000,00	0,00	0,00
<b>Razdjel 007 UO ZA KOMUNALNI SUSTAV I PROSTORNO PLANIRANJE</b>			<b>6.941.800,00</b>	<b>769.200,00</b>	<b>11,08</b>
<b>Glava 00701 GOSPODARENJE PROSTOROM</b>			<b>4.065.300,00</b>	<b>317.200,00</b>	<b>7,80</b>
<b>GLAVNI PROGRAM G03 JAVNE POTREBE U PREDŠKOLSKOM ODGOJU I NAOBRASBI</b>			<b>90.200,00</b>	<b>0,00</b>	<b>0,00</b>
<b>Program 3004 KAPITALNA ULAGANJA U OBJEKTE PREDŠKOLE</b>			<b>90.200,00</b>	<b>0,00</b>	<b>0,00</b>
<b>Kapitalni projekt K300401 DJEČJE IGRALIŠTE U DVORIŠTU VRTIĆA</b>			<b>90.200,00</b>	<b>0,00</b>	<b>0,00</b>
<b>Izvor 5.4. Pomoći iz nacionalnih i europskih fondova</b>			<b>65.000,00</b>	<b>0,00</b>	<b>0,00</b>
R42220-5	4511	REKONSTRUKCIJA I OPREMANJE DJEČJEG IGRALIŠTA U SKLOPU ZGRADE DV FIJOLICA (Ugc	65.000,00	0,00	0,00
<b>Izvor 7.1. Financiranje stjecanja i otuđenja imovine</b>			<b>25.200,00</b>	<b>0,00</b>	<b>0,00</b>
R42221	3237	STRUČ.NADZOR NA DJ.IGRALIŠTU FIJOLICA (Ugovor iz 2023.g.)	2.700,00	0,00	0,00
R42220-7	4511	REKONSTRUKCIJA I OPREMANJE DJEČJEG IGRALIŠTA U SKLOPU ZGRADE DV FIJOLICA (Ugc	22.500,00	0,00	0,00
<b>GLAVNI PROGRAM G05 JAVNE POTREBE U KULTURI</b>			<b>470.000,00</b>	<b>0,00</b>	<b>0,00</b>
<b>Program 5005 KAPITALNA ULAGANJA U OBJEKTE KULTURE</b>			<b>470.000,00</b>	<b>0,00</b>	<b>0,00</b>
<b>Kapitalni projekt K500501 KAPITALNA ULAGANJA U OBJEKTE KULTURE</b>			<b>20.000,00</b>	<b>0,00</b>	<b>0,00</b>
<b>Izvor 7.1. Financiranje stjecanja i otuđenja imovine</b>			<b>20.000,00</b>	<b>0,00</b>	<b>0,00</b>
R42990	4264	ARHEOLOŠKA ISTRAŽIVANJA FRANKOPANSKOG TRGA	20.000,00	0,00	0,00
<b>Kapitalni projekt K500502 KAPITALNA ULAGANJA U DOM KULTURE NOVI VINODOLSKI</b>			<b>450.000,00</b>	<b>0,00</b>	<b>0,00</b>
<b>Izvor 7.1. Financiranje stjecanja i otuđenja imovine</b>			<b>450.000,00</b>	<b>0,00</b>	<b>0,00</b>
R43350	4511	UREĐENJE UGOSTITELJSKOG DIJELA DOMA KULTURE U NOVOM V	450.000,00	0,00	0,00
<b>GLAVNI PROGRAM G06 ŠPORTA</b>			<b>2.638.500,00</b>	<b>-30.000,00</b>	<b>-1,14</b>
<b>PROGRAM 6003 SPORTSKI OBJEKTI I DRUGA ULAGANJA</b>			<b>2.638.500,00</b>	<b>-30.000,00</b>	<b>-1,14</b>
<b>Kapitalni projekt K600302 SPORTSKA DVORANA BAHALIN</b>			<b>2.572.500,00</b>	<b>-30.000,00</b>	<b>-1,17</b>
<b>Izvor 7.1. Financiranje stjecanja i otuđenja imovine</b>			<b>72.500,00</b>	<b>0,00</b>	<b>0,00</b>
R44050	3237	STRUČNI NADZOR I KOORDINATOR ZNR IZGRADNJE SPORTSKE DVORANE NA BAHALINU	40.000,00	0,00	0,00
R44100	4264	IZVEDBENI PROJEKT DVORANE NA BAHALINU	32.500,00	0,00	0,00
<b>Izvor 8.1. Namjenski prihodi</b>			<b>2.500.000,00</b>	<b>-30.000,00</b>	<b>-1,20</b>
R44000	4212	GRADNJA DVORANE NA BAHALINU	2.500.000,00	-30.000,00	-1,20
<b>Kapitalni projekt K600304 OSTALI ŠPORSKI OBJEKTI</b>			<b>66.000,00</b>	<b>0,00</b>	<b>0,00</b>
<b>Izvor 5.3. Pomoć za posebne projekte</b>			<b>15.000,00</b>	<b>0,00</b>	<b>0,00</b>
R44200-5	4212	UREĐ.IGRAL.MALIH SPORT.U DONJEM ZAGONU	15.000,00	0,00	0,00
<b>Izvor 7.1. Financiranje stjecanja i otuđenja imovine</b>			<b>51.000,00</b>	<b>0,00</b>	<b>0,00</b>

R44200-7	4212	UREĐ.IGRAL..MALIH SPORT. U DONJEM ZAGONU	10.000,00	0,00	0,00
R44260	4264	PROJEKT UREĐENJA IGRALIŠTA MALIH SPORTOVA U D. ZAGONU	4.000,00	0,00	0,00
R44270	4264	PROJEKT PROŠIRENJA SPORTSKOG IGRALIŠTA U LEDENICAMA	7.000,00	0,00	0,00
R44290	4264	PRILAGODBA PROJEKTNE DOKUMENTACIJE UVJETIMA ZELENE TRANZICIJE I DIGITALIZACI	30.000,00	0,00	0,00
<b>GLAVNI PROGRAM G08 GOSPODARENJA PROSTOROM I ZAŠTITE KULTURNE BAŠTINE</b>			<b>866.600,00</b>	<b>347.200,00</b>	<b>40,06</b>
<b>PROGRAM 8001 GOSPODARENJE PROSTOROM I IMOVINOM U VLASNIŠTVU GRADA</b>			<b>358.000,00</b>	<b>79.000,00</b>	<b>22,07</b>
<b>Kapitalni projekt K800101 IZRADA PROSTORNO-PLANSKE DOKUMENTACIJE</b>			<b>203.000,00</b>	<b>0,00</b>	<b>0,00</b>
<b>Izvor 5.3. Pomoć za posebne projekte</b>			<b>75.000,00</b>	<b>0,00</b>	<b>0,00</b>
R44950-5	4263	TRANSFORMACIJE PROSTORNO PLANSKE DOKUMENTACIJE U SUSTAV "e-PLANOVI"	75.000,00	0,00	0,00
<b>Izvor 7.1. Financiranje stjecanja i otuđenja imovine</b>			<b>128.000,00</b>	<b>0,00</b>	<b>0,00</b>
R44500	4263	VI. IZMJENE PPUG (ugovor iz 2022.g.)	6.500,00	0,00	0,00
R44600	4263	VI. IZMJENE I DOPUNE UPU NASELJA NOVI (ugovor iz 2022.g.)	11.500,00	0,00	0,00
R44750	4263	PROSTORNO-PROG.OSNOVA ZA UPU NASELJA KLENOVICA	17.000,00	0,00	0,00
R44760	4263	PROSTORNO-PROGRAMSKA OSNOVA ZA IZRADU UPU NASELJA POVILE	17.000,00	0,00	0,00
R44800	4263	UPU NASELJA KLENOVICA	20.000,00	0,00	0,00
R44810	4263	IZRADA UPU NASELJA POVILE	20.000,00	0,00	0,00
R44950-7	4263	TRANSFORMACIJE PROSTORNO PLANSKE DOKUMENTACIJE U SUSTAV "e-PLANOVI"	36.000,00	0,00	0,00
<b>Tekući projekt T800102 UPRAVLJANJE IMOVINOM</b>			<b>155.000,00</b>	<b>79.000,00</b>	<b>50,97</b>
<b>Izvor 3.1. Financiranje iz najma pos.prost.i stanarima</b>			<b>55.500,00</b>	<b>0,00</b>	<b>0,00</b>
R45000-3	3232	ODRŽAVANJE I POPRAVCI NA OBJEKTIMA U VLASNIŠTVU GRADA	0,00	29.500,00	100,00
R45000-5	3232	ODRŽAVANJE I POPRAVCI NA OBJEKTIMA U VLASNIŠTVU GRADA	29.500,00	-29.500,00	-100,00
R45050	3232	ULAGANJA U POSL.-PROST.-PRIJEBOJ SA ZAKUPNINOM	26.000,00	0,00	0,00
<b>Izvor 7.1. Financiranje stjecanja i otuđenja imovine</b>			<b>99.500,00</b>	<b>79.000,00</b>	<b>79,40</b>
R45000-7	3232	ODRŽAVANJE I POPRAVCI NA OBJEKTIMA U VLASNIŠTVU GRADA	50.500,00	0,00	0,00
R45100	3237	PROCIJENA VRIJEDNOSTI NEKRETNINA	27.000,00	0,00	0,00
R45250	3299	IZRADA ENERGETSKIH CERTIFIKATA	2.000,00	0,00	0,00
R45300	4111	I SPLATA NAKNADA ZA ZEMLJIŠTA	20.000,00	0,00	0,00
R45010	4511	SANACIJA POTPORNOG ZIDA MUZEJA U KRIMPOTAMA	0,00	35.000,00	100,00
R45020	4511	UKLANJANJE ILEGALNIH OBJEKATA U KLENOVICI	0,00	14.000,00	100,00
R45030	4511	SANACIJA HIDROIZOLACIJE KROVA VATROGASNOG DOMA	0,00	30.000,00	100,00
<b>PROGRAM 8002 KAPITALNA ULAGANJA U IMOVINU U VLASNIŠTVU GRADA</b>			<b>134.000,00</b>	<b>108.000,00</b>	<b>80,60</b>
<b>Kapitalni projekt K800201 KAPITALNA ULAGANJA U OBJEKTE OPĆE NAMJENE</b>			<b>93.000,00</b>	<b>0,00</b>	<b>0,00</b>
<b>Izvor 7.1. Financiranje stjecanja i otuđenja imovine</b>			<b>93.000,00</b>	<b>0,00</b>	<b>0,00</b>
R45400	4212	REKONSTRUKCIJA SUSTAVA HLAĐENJA GRADSKJE VIJEĆNICE	13.000,00	0,00	0,00
R45550	4511	UNUTARNJE UREĐENJE KUĆE BRAĆE MAŽURANIĆ	80.000,00	0,00	0,00
<b>Kapitalni projekt K800202 KAPITALNA ULAGANJA U OBJEKTE KULTURE</b>			<b>0,00</b>	<b>108.000,00</b>	<b>100,00</b>
<b>Izvor 4.4. Financiranje programa gospodarenja prostorom i imovinom</b>			<b>0,00</b>	<b>1.000,00</b>	<b>100,00</b>
R45405-4	4511	SANACIJA KAPILARNE VLAGE KULE KVADRAC	0,00	1.000,00	100,00
<b>Izvor 5.3. Pomoć za posebne projekte</b>			<b>0,00</b>	<b>80.000,00</b>	<b>100,00</b>

R45405-5 4511	SANACIJA KAPILARNE VLAŽE KULE KVADRAC	0,00	80.000,00	100,00
<b>Izvor 7.1. Financiranje stjecanja i otuđenja imovine</b>		<b>0,00</b>	<b>27.000,00</b>	<b>100,00</b>
R45410-7 3237	STRUČNI NADZOR SANACIJE KAPILARNE VLAŽE KVADRACA	0,00	3.000,00	100,00
R45405-7 4511	SANACIJA KAPILARNE VLAŽE KULE KVADRAC	0,00	24.000,00	100,00
<b>Kapitalni projekt K800203 KAPITALNA ULAGANJA U SAKRALNU I SPOMENIČNU BAŠTINI</b>		<b>41.000,00</b>	<b>0,00</b>	<b>0,00</b>
<b>Izvor 4.6. Financiranje uređenja spomeničke i kulturne baštine</b>		<b>2.500,00</b>	<b>0,00</b>	<b>0,00</b>
R45600-4 3232	ODRŽAVANJE SAKRALNIH OBJEKATA	2.500,00	0,00	0,00
<b>Izvor 7.1. Financiranje stjecanja i otuđenja imovine</b>		<b>38.500,00</b>	<b>0,00</b>	<b>0,00</b>
R45600-7 3232	ODRŽAVANJE SAKRALNIH OBJEKATA	27.500,00	0,00	0,00
R42760 4214	IZRADA SNIMKA POSTOJEĆEG STANJA CRKVE SV. STJEPANA U LEDENICAMA	11.000,00	0,00	0,00
<b>PROGRAM 8003 KAPITALNA ULAGANJA U LUČKU INFRASTRUKTURU</b>		<b>374.600,00</b>	<b>160.200,00</b>	<b>42,77</b>
<b>Kapitalni projekt K800301 ULAGANJA U LUČKU INFRASTRUKTURU</b>		<b>41.000,00</b>	<b>0,00</b>	<b>0,00</b>
<b>Izvor 7.1. Financiranje stjecanja i otuđenja imovine</b>		<b>41.000,00</b>	<b>0,00</b>	<b>0,00</b>
R45850-7 3662	SUFINANCIRANJE PROJEKTA LUČKE UPRAVE	35.000,00	0,00	0,00
R45900 3662	PROJEKTI PLAŽE LUČICA U POVILAMA	6.000,00	0,00	0,00
<b>Kapitalni projekt K800302 SANACIJA I UREĐENJE PLAŽA</b>		<b>333.600,00</b>	<b>160.200,00</b>	<b>48,02</b>
<b>Izvor 4.4. Financiranje programa gospodarenja prostorom i imovinom</b>		<b>183.000,00</b>	<b>-1.000,00</b>	<b>-0,55</b>
R46050 4124	DOHRANJIVANJE PLAŽE U POVILAMA	5.000,00	0,00	0,00
R46100 4124	DOHRANJIVANJE PLAŽE KLENOVICA	7.000,00	4.000,00	57,14
R46200 4124	DOHRANJIVANJE PLAŽE ISPOD PARKA U NOVOM V.	11.500,00	15.000,00	130,43
R46400 4124	DOHRANJIVANJE PLAŽE U ZAGORI	11.500,00	3.000,00	26,09
R46450 4124	ODRŽAVANJE POMORSKOG DOBRA	40.000,00	0,00	0,00
R46550-4 4124	SANACIJA OBALE U NOVOM VINODOLSKOM	18.000,00	0,00	0,00
R46650-4 4124	SANACIJA OBALE U KLENOVICI	18.000,00	0,00	0,00
R46710 4223	POSTAVA SANITARNOG ČVORA NA PLAŽI U POVILAMA	40.000,00	-40.000,00	-100,00
R46710-4 4223	POSTAVA SANITARNOG ČVORA NA PLAŽI U POVILAMA	0,00	17.000,00	100,00
R46750 4223	POSTAVA ZAŠTITNIH BARIJERA ZA PLAŽE	12.000,00	0,00	0,00
R46850 4264	GLAVNI PROJEKT PLAŽE ISPOD PARKA I.I MAŽURANIĆA	20.000,00	0,00	0,00
<b>Izvor 5.3. Pomoć za posebne projekte</b>		<b>100.000,00</b>	<b>23.000,00</b>	<b>23,00</b>
R46550-5 4124	SANACIJA OBALE U NOVOM VINODOLSKOM	50.000,00	0,00	0,00
R46650-5 4124	SANACIJA OBALE U KLENOVICI	50.000,00	0,00	0,00
R46710-5 4223	POSTAVA SANITARNOG ČVORA NA PLAŽI U POVILAMA	0,00	23.000,00	100,00
<b>Izvor 7.1. Financiranje stjecanja i otuđenja imovine</b>		<b>50.600,00</b>	<b>138.200,00</b>	<b>273,12</b>
R46000 3237	STRUČ.NADZOR SANACIJE OBALE I OBALNIH ZIDOVA	5.000,00	0,00	0,00
R46550-7 4124	SANACIJA OBALE U NOVOM VINODOLSKOM	14.000,00	0,00	0,00
R46650-7 4124	SANACIJA OBALE U KLENOVICI	14.000,00	0,00	0,00
R46660-7 4124	SANACIJA OŠTEĆENJA OBALE ZBOG ORKANSKOG JUGA	0,00	125.000,00	100,00
R46720 4264	IDEJNO RJEŠENJE ZAŠTITE PLAŽE LUČICA U POVILAMA	0,00	13.200,00	100,00
R46900 4264	GLAVNI PROJEKT GRAĐEVINE PODBARAN (Ugovor iz 2023. g.)	17.600,00	0,00	0,00

<b>Glava 00702 ODRŽAVANJE KOMUNALNE INFRASTRUKTURE</b>	<b>1.343.000,00</b>	<b>0,00</b>	<b>0,00</b>
<b>GLAVNI PROGRAM G11 ODRŽAVANJA I GRADNJE KOMUNALNE INFRASTRUKTURE</b>	<b>1.343.000,00</b>	<b>0,00</b>	<b>0,00</b>
<b>PROGRAM 1101 JAVNE POVRŠINE</b>	<b>683.000,00</b>	<b>0,00</b>	<b>0,00</b>
<b>Tekući projekt T110101 ODRŽAVANJE I ČIŠĆENJE JAVNIH POVRŠINA</b>	<b>683.000,00</b>	<b>0,00</b>	<b>0,00</b>
<b>Izvor 4.1. Financiranje održavanja komunalne infrastrukture</b>	<b>640.000,00</b>	<b>0,00</b>	<b>0,00</b>
R49000 3232 ČISTOĆA PROMETNICA I JAVNIH POVRŠINA	130.000,00	0,00	0,00
R49020-4 3232 ODRŽAVANJE ZELENIH POVRŠINA	382.000,00	0,00	0,00
R49040 3232 ČIŠĆENJE POMORSKOG DOBRA	40.000,00	0,00	0,00
R49060 3232 ODVOZ I DEPONIRANJE NELEGALNOG OTPADA	40.000,00	0,00	0,00
R49080 3236 DDD I HIGIJENIČARSKA SLUŽBA	33.000,00	0,00	0,00
R49100 3299 NAKNADA ZA SMANJENJE KOLIČINE MJESANOG OTPADA	15.000,00	0,00	0,00
<b>Izvor 7.1. Financiranje stjecanja i otuđenja imovine</b>	<b>43.000,00</b>	<b>0,00</b>	<b>0,00</b>
R49020-7 3232 ODRŽAVANJE ZELENIH POVRŠINA	43.000,00	0,00	0,00
<b>PROGRAM 1102 NERAZVRSTANE CESTE</b>	<b>234.000,00</b>	<b>0,00</b>	<b>0,00</b>
<b>Tekući projekt T110201 ODRŽAVANJE NERAZVRSTANIH CESTA I ZIMSKA SLUŽBA</b>	<b>234.000,00</b>	<b>0,00</b>	<b>0,00</b>
<b>Izvor 4.1. Financiranje održavanja komunalne infrastrukture</b>	<b>234.000,00</b>	<b>0,00</b>	<b>0,00</b>
R49200 3232 ODRŽAVANJE NERAZVRSTANIH CESTA I HITNE INTERVENCIJE	207.000,00	0,00	0,00
R49220 3232 ZIMSKA SLUŽBA	27.000,00	0,00	0,00
<b>PROGRAM 1103 JAVNA RASVJETA, DEKORACIJA I ILUMINACIJA</b>	<b>321.500,00</b>	<b>0,00</b>	<b>0,00</b>
<b>Tekući projekt T110301 ODRŽAVANJE JAVNE RASVJETE, DEKORACIJE I ILUMINACIJE</b>	<b>321.500,00</b>	<b>0,00</b>	<b>0,00</b>
<b>Izvor 4.1. Financiranje održavanja komunalne infrastrukture</b>	<b>321.500,00</b>	<b>0,00</b>	<b>0,00</b>
R49300 3223 UTROŠAK STRUJE JAVNE RASVJETE	120.000,00	0,00	0,00
R49320 3232 ODRŽAVANJE OBJEKATA JAVNE RASVJETE	40.000,00	0,00	0,00
R49340 3232 DEKORACIJA I ILUMINACIJA	36.500,00	0,00	0,00
R49360 3299 NAKNADA PRIVATNOM PARTNERU ZA JAVNU RASVJETU	125.000,00	0,00	0,00
<b>PROGRAM 1104 VODOOPSKRBA I ODVODNJA</b>	<b>55.000,00</b>	<b>0,00</b>	<b>0,00</b>
<b>Tekući projekt T110401 ODRŽAVANJE OBJEKATA OBORINSKE ODVODNJE</b>	<b>55.000,00</b>	<b>0,00</b>	<b>0,00</b>
<b>Izvor 4.1. Financiranje održavanja komunalne infrastrukture</b>	<b>55.000,00</b>	<b>0,00</b>	<b>0,00</b>
R49400 3232 ODRŽAVANJE OBJEKATA OBORINSKE ODVODNJE	55.000,00	0,00	0,00
<b>PROGRAM 1108 OSTALI TROŠKOVI INFRASTRUKTURE I FINANCIRANJE</b>	<b>14.500,00</b>	<b>0,00</b>	<b>0,00</b>
<b>Kapitalni projekt K110801 OSTALI TROŠKOVI INFRASTRUKTURE</b>	<b>14.500,00</b>	<b>0,00</b>	<b>0,00</b>
<b>Izvor 4.1. Financiranje održavanja komunalne infrastrukture</b>	<b>14.500,00</b>	<b>0,00</b>	<b>0,00</b>
R49620 3231 TROŠKOVI PRIJEVOZA ZA MRTVOZORNIČKE OBDUKCIJE	2.000,00	0,00	0,00
R49600 3232 ODRŽAVANJE PODIZNIH STUPIĆA - PILOMATA	2.000,00	0,00	0,00
R49640 3299 PROGRAM ZAŠTITE DIVLJAČI	1.000,00	0,00	0,00
R49660 3299 PROVEDBA MJERA ZAŠTITE ŽIVOTINJA	1.500,00	0,00	0,00
R49680 3299 MONITORING ODLAGALIŠTA DUPLJA	8.000,00	0,00	0,00
<b>Program 1110 USPOSTAVA PROMETNOG REDA</b>	<b>35.000,00</b>	<b>0,00</b>	<b>0,00</b>
<b>Aktivnost A11001 PROMETNO REDARSTVO</b>	<b>35.000,00</b>	<b>0,00</b>	<b>0,00</b>

<b>Izvor 4.1. Financiranje održavanja komunalne infrastrukture</b>		<b>35.000,00</b>	<b>0,00</b>	<b>0,00</b>
R49700 3238 ODRŽAVANJE INFORMATIČKOG SUSTAVA		35.000,00	0,00	0,00
<b>Glava 00703 GRADNJA KOMUNALNE INFRASTRUKTURE</b>		<b>1.533.500,00</b>	<b>452.000,00</b>	<b>29,48</b>
<b>GLAVNI PROGRAM G11 ODRŽAVANJA I GRADNJE KOMUNALNE INFRASTRUKTURE</b>		<b>1.533.500,00</b>	<b>452.000,00</b>	<b>29,48</b>
<b>PROGRAM 1106 ZAŠTITA OKOLIŠA</b>		<b>60.000,00</b>	<b>0,00</b>	<b>0,00</b>
<b>Kapitalni projekt K110601 ZAHVATI NA ZAŠTITI OD ONEČIŠĆENJA</b>		<b>60.000,00</b>	<b>0,00</b>	<b>0,00</b>
<b>Izvor 5.3. Pomoć za posebne projekte</b>		<b>30.000,00</b>	<b>0,00</b>	<b>0,00</b>
R50100-5 4227 IZGRADNJA PUNIONICE ZA ELEKTRIČNA VOZILA		30.000,00	0,00	0,00
<b>Izvor 7.1. Financiranje stjecanja i otuđenja imovine</b>		<b>30.000,00</b>	<b>0,00</b>	<b>0,00</b>
R50100-7 4227 IZGRADNJA PUNIONICE ZA ELEKTRIČNA VOZILA		30.000,00	0,00	0,00
<b>PROGRAM 1108 OSTALI TROŠKOVI INFRASTRUKTURE I FINANCIRANJE</b>		<b>430.000,00</b>	<b>0,00</b>	<b>0,00</b>
<b>Kapitalni projekt K110801 OSTALI TROŠKOVI INFRASTRUKTURE</b>		<b>430.000,00</b>	<b>0,00</b>	<b>0,00</b>
<b>Izvor 4.2. Financiranje gradnje komunalne infrastrukture</b>		<b>205.000,00</b>	<b>0,00</b>	<b>0,00</b>
R50200 3237 TROŠAK OVLAŠTENOG NADZORA		11.000,00	0,00	0,00
R50250 3237 TROŠAK KOORDINATORA II ZAŠT.NA RADU		6.000,00	0,00	0,00
R50350 3237 GEODETSKE USLUGE		28.000,00	0,00	0,00
R50500 3299 OSTALI TROŠKOVI GRADNJE KOMUNALNE INFRASTRUKTURE		10.000,00	0,00	0,00
R50700 4214 PROŠIRENJA JAVNE RASVIJETE NA PODRUČJU GRADA		60.000,00	0,00	0,00
R50800 4223 RAMPE ZA ZATVARANJE PROMETA U STAROM GRADU		11.300,00	0,00	0,00
R50850 4264 REVIZIJE GLAVNIH PROJEKATA		2.000,00	0,00	0,00
R50950 4264 STUDIJA 2.FAZE REKONSTRUK.JAVNE RASVIJETE (Ugovor iz 2023.)		15.700,00	0,00	0,00
R51050 4264 SNIMAK STANJA DIJELA NERAZVRSTANIH CESTA		25.000,00	0,00	0,00
R51100 4264 PROMETNI ELABORATI		4.000,00	0,00	0,00
R51200 4264 ELABORATI ZAŠTITE OKOLIŠA		7.000,00	0,00	0,00
R51250-4 4511 USPOSTAVA PAMENTNIH PJEŠAČKIH PRIJELAZA NA D8 U NOVOM V. I POVILAMA		25.000,00	0,00	0,00
<b>Izvor 5.3. Pomoć za posebne projekte</b>		<b>55.000,00</b>	<b>-10.000,00</b>	<b>-18,18</b>
R51250-5 4511 USPOSTAVA PAMENTNIH PJEŠAČKIH PRIJELAZA NA D8 U NOVOM V. I POVILAMA		55.000,00	-10.000,00	-18,18
<b>Izvor 7.1. Financiranje stjecanja i otuđenja imovine</b>		<b>170.000,00</b>	<b>10.000,00</b>	<b>5,88</b>
R50600 3861 SUFINANCIRANJE IVANJU ZA NABAVKU PAUKA		35.000,00	0,00	0,00
R50650 4111 OTKUP ZEMLJIŠTA ZA OSTALU INFRASTRUKTURU		135.000,00	0,00	0,00
R51250-7 4511 USPOSTAVA PAMENTNIH PJEŠAČKIH PRIJELAZA NA D8 U NOVOM V. I POVILAMA		0,00	10.000,00	100,00
<b>PROGRAM 1109 GRADNJA OBJEKATA KOMUNALNE INFRASTRUKTURE</b>		<b>1.043.500,00</b>	<b>452.000,00</b>	<b>43,32</b>
<b>Kapitalni projekt K110901 UREĐENJE JAVNIH, ZELEN.POVRSINA, ŠETNICA I TRGOVA</b>		<b>295.000,00</b>	<b>170.000,00</b>	<b>57,63</b>
<b>Izvor 4.2. Financiranje gradnje komunalne infrastrukture</b>		<b>80.000,00</b>	<b>55.000,00</b>	<b>68,75</b>
R51660-4 4223 UVOĐENJE CENTRALNOG UPRAVLJANJA SUSTAVA NAVODNJEVANJA		30.000,00	0,00	0,00
R51700-4 4226 UREĐENJE DJEČJEG IGRALIŠTA U POVILAMA		50.000,00	-50.000,00	-100,00
R52210 4511 SANACIJA I UREĐENJE PARKIRALIŠTA LIETNOG KINA		0,00	20.000,00	100,00
R52260 4511 SANACIJA JAVNOG BUNARA U RUŠEVU		0,00	40.000,00	100,00
R52700-4 4511 UREĐENJE DJEČJEG IGRALIŠTA U NASELJU PRISIKA		0,00	45.000,00	100,00

<b>Izvor 5.3. Pomoć za posebne projekte</b>	<b>30.000,00</b>	<b>-30.000,00</b>	<b>-100,00</b>
R51700-5 4226 UREĐENJE DJEČJEG IGRALIŠTA U POVILAMA	30.000,00	-30.000,00	-100,00
<b>Izvor 5.4. Pomoći iz nacionalnih i europskih fondova</b>	<b>110.000,00</b>	<b>-55.000,00</b>	<b>-50,00</b>
R51660-5 4223 UVODENJE CENTRALNOG UPRAVLJANJA SUSTAVA NAVODNJVANJA	30.000,00	0,00	0,00
R52700-5 4511 UREĐENJE DJEČJEG IGRALIŠTA U NASELJU PRISIKA	80.000,00	-55.000,00	-68,75
<b>Izvor 7.1. Financiranje stjecanja i otuđenja imovine</b>	<b>75.000,00</b>	<b>200.000,00</b>	<b>266,67</b>
R51640 4214 IZRADA SPOMENIKA BRANITELJIMA	75.000,00	-75.000,00	-100,00
R51640-5 4214 IZRADA SPOMENIKA BRANITELJIMA	0,00	37.000,00	100,00
R51640-7 4214 IZRADA SPOMENIKA BRANITELJIMA	0,00	38.000,00	100,00
R51700-7 4226 UREĐENJE DJEČJEG IGRALIŠTA U POVILAMA	0,00	80.000,00	100,00
R51710-7 4226 UREĐENJE DJEČJEG IGRALIŠTA U GRABROVI	0,00	30.000,00	100,00
R51760 4226 UREĐENJE DJEČJEG IGRALIŠTA U MIKULJI	0,00	80.000,00	100,00
R52700-7 4511 UREĐENJE DJEČJEG IGRALIŠTA U NASELJU PRISIKA	0,00	10.000,00	100,00
<b>Kapitalni projekt K110904 INFRASTRUKTURA NASELJA KALVARIJA</b>	<b>8.000,00</b>	<b>0,00</b>	<b>0,00</b>
<b>Izvor 4.2. Financiranje gradnje komunalne infrastrukture</b>	<b>8.000,00</b>	<b>0,00</b>	<b>0,00</b>
R53160 4264 PROJEKTNA DOKUMENTACIJA CESTE SV. LUCIJA	8.000,00	0,00	0,00
<b>Kapitalni projekt K110907 INFRASTRUKTURA NASELJA KRASA</b>	<b>21.000,00</b>	<b>0,00</b>	<b>0,00</b>
<b>Izvor 4.2. Financiranje gradnje komunalne infrastrukture</b>	<b>21.000,00</b>	<b>0,00</b>	<b>0,00</b>
R53900 4264 GLAVNI PROJEKT SPOJA A.MAŽURANIĆA-BAHALIN	21.000,00	0,00	0,00
<b>Kapitalni projekt K110908 INFRASTRUKTURA GLAVICE</b>	<b>28.000,00</b>	<b>0,00</b>	<b>0,00</b>
<b>Izvor 4.2. Financiranje gradnje komunalne infrastrukture</b>	<b>28.000,00</b>	<b>0,00</b>	<b>0,00</b>
R54150 4264 PROJEKTNA DOKUMENTACIJA CESTE NA GLAVICI	28.000,00	0,00	0,00
<b>Kapitalni projekt K110913 UREĐENJE KORZA HRVATSKIH BRANITELJA</b>	<b>200.000,00</b>	<b>70.000,00</b>	<b>35,00</b>
<b>Izvor 7.1. Financiranje stjecanja i otuđenja imovine</b>	<b>200.000,00</b>	<b>70.000,00</b>	<b>35,00</b>
R54400 4511 UREĐENJE DIJELA KORZA HRVATSKIH BRANITELJA	200.000,00	70.000,00	35,00
<b>Kapitalni projekt K110920 KOMUNALNA INFRASTRUKTURA NASELJA KLENOVICA</b>	<b>20.000,00</b>	<b>0,00</b>	<b>0,00</b>
<b>Izvor 7.1. Financiranje stjecanja i otuđenja imovine</b>	<b>20.000,00</b>	<b>0,00</b>	<b>0,00</b>
R54760 4264 GLAVNI PROJEKT OBORINSKE ODVODNJE KLENOVICA - RIVA	20.000,00	0,00	0,00
<b>Kapitalni projekt K110925 KOMUNALNA INFRASTRUKTURA NASELJA POVILE</b>	<b>154.500,00</b>	<b>-26.000,00</b>	<b>-16,83</b>
<b>Izvor 4.2. Financiranje gradnje komunalne infrastrukture</b>	<b>54.500,00</b>	<b>-14.500,00</b>	<b>-26,61</b>
R55100 3237 STRUČNI NADZOR 1.FAZE GRADNJE CESTE DUGNO	1.500,00	-1.500,00	-100,00
R55150-4 4213 IZGRADNJA CESTE DUGNO 1. FAZA	13.000,00	-13.000,00	-100,00
R54753-4 4511 ASFALTIRANJE DIJELA CESTE U NASELJU BREZE	40.000,00	0,00	0,00
<b>Izvor 5.3. Pomoć za posebne projekte</b>	<b>45.000,00</b>	<b>-6.000,00</b>	<b>-13,33</b>
R54753-5 4511 ASFALTIRANJE DIJELA CESTE U NASELJU BREZE	45.000,00	-6.000,00	-13,33
<b>Izvor 7.1. Financiranje stjecanja i otuđenja imovine</b>	<b>55.000,00</b>	<b>-5.500,00</b>	<b>-10,00</b>
R55150-7 4213 IZGRADNJA CESTE DUGNO 1. FAZA	37.000,00	-37.000,00	-100,00
R55160 4264 NOVELACIJA PROJEKTA ULICE DUGNO U POVILAMA	0,00	3.500,00	100,00
R54753-7 4511 ASFALTIRANJE DIJELA CESTE U NASELJU BREZE	0,00	6.000,00	100,00

R55300	4511	UREĐENJE DIJALA ULICE DRAGANA BUTKOVIĆA COLE U POVILAMA	18.000,00	-18.000,00	-100,00
R55310	4511	UREĐENJE DIJALA ULICE FRANJE BUTKOVIĆA U POVILAMA	0,00	40.000,00	100,00
<b>Kapitalni projekt K110937 KOMUNALNA INFRASTRUKTURA NASELJA PRISIKA U NOVOM</b>			<b>165.000,00</b>	<b>20.000,00</b>	<b>12,12</b>
<b>Izvor 4.2. Financiranje gradnje komunalne infrastrukture</b>			<b>95.000,00</b>	<b>-12.000,00</b>	<b>-12,63</b>
R58050	4264	PROJEKTNA DOKUMENTACIJA UREĐENJA ZAGREBAČKE ULICE	25.000,00	0,00	0,00
R51850-4	4511	UREĐENJE DIJELA ULICE KRALJA ZVONIMIRA	70.000,00	-70.000,00	-100,00
R58150-4	4511	UREĐENJE DIJELA ULICE KRALJA ZVONIMIRA	0,00	58.000,00	100,00
<b>Izvor 5.3. Pomoć za posebne projekte</b>			<b>70.000,00</b>	<b>20.000,00</b>	<b>28,57</b>
R58150-5	4511	UREĐENJE DIJELA ULICE KRALJA ZVONIMIRA	70.000,00	20.000,00	28,57
<b>Izvor 7.1. Financiranje stjecanja i otuđenja imovine</b>			<b>0,00</b>	<b>12.000,00</b>	<b>100,00</b>
R58150-7	4511	UREĐENJE DIJELA ULICE KRALJA ZVONIMIRA	0,00	12.000,00	100,00
<b>Kapitalni projekt K110943 INFRASTRUKTURA NASELJA POD SV. MIKULJ</b>			<b>0,00</b>	<b>79.000,00</b>	<b>100,00</b>
<b>Izvor 4.2. Financiranje gradnje komunalne infrastrukture</b>			<b>0,00</b>	<b>79.000,00</b>	<b>100,00</b>
R58700	4213	UREĐENJE ULICE HRASTIĆ (ug.iz 2023.g.)	0,00	44.000,00	100,00
R53810	4511	SANACIJA POTPORNOG ZIDA ULICE OBALA PETRA K.IV.	0,00	35.000,00	100,00
<b>Kapitalni projekt K110946 INFRASTRUKTURA NASELJA KRMPOTE</b>			<b>25.000,00</b>	<b>0,00</b>	<b>0,00</b>
<b>Izvor 4.2. Financiranje gradnje komunalne infrastrukture</b>			<b>25.000,00</b>	<b>0,00</b>	<b>0,00</b>
R59060	4511	SANACIJA DIJELA CESTE U NASELJU JAVORJE	25.000,00	0,00	0,00
<b>Kapitalni projekt K110954 UREĐENJE VODOTOKA RIČINE</b>			<b>112.000,00</b>	<b>139.000,00</b>	<b>124,11</b>
<b>Izvor 4.3. Financiranje gradnje vodoopskrbe i odvodnje</b>			<b>112.000,00</b>	<b>139.000,00</b>	<b>124,11</b>
R59610	4124	UREĐENJE DIJELA POKOSA UZ DESNU OBALU RIČINE - II. FAZA	0,00	80.000,00	100,00
R59620	4124	UREĐENJE ZELENE POVRŠINE UZ DESNU OBALU RIČINE	60.000,00	20.000,00	33,33
R59630	4124	UREĐENJE PARKIRALIŠTA UZ DESNU OBALU RIČINE	25.000,00	55.000,00	220,00
R56640	4264	PROJEKT REKONSTRUKCIJE MOSTA PREKO RIČINE NA D8	24.000,00	-16.000,00	-66,67
R59641	4264	PROJEKT REGULACIJE OBORINSKE VODE UZ DESNU OBALU RIČINE	3.000,00	0,00	0,00
<b>Kapitalni projekt K110955 GROBLJE NOVI VINODOLSKI</b>			<b>15.000,00</b>	<b>0,00</b>	<b>0,00</b>
<b>Izvor 7.1. Financiranje stjecanja i otuđenja imovine</b>			<b>15.000,00</b>	<b>0,00</b>	<b>0,00</b>
R59650	4214	IZRADA SPOMENIKA ŽRTVAMA NOB-a	15.000,00	0,00	0,00
<b>Razdjel 008 UO ZA RAZVOJ I GOSPODARSTVO</b>			<b>507.500,00</b>	<b>60.300,00</b>	<b>11,88</b>
<b>Glavni program G14 RAZVOJ I PROVEDBA PROJEKATA</b>			<b>132.000,00</b>	<b>45.500,00</b>	<b>34,47</b>
<b>Program 1401 RAZVOJ I PROVEDBA PROJEKATA</b>			<b>132.000,00</b>	<b>45.500,00</b>	<b>34,47</b>
<b>Aktivnost A140103 UPRAVLJANJE PAMETNOM OPREMOM I INFRASTRUKTUROM</b>			<b>8.300,00</b>	<b>2.700,00</b>	<b>32,53</b>
<b>Izvor 4.7. Turist. i promotivne aktivn.i i uređenje mjesta</b>			<b>7.300,00</b>	<b>2.700,00</b>	<b>36,99</b>
R71650	3238	ODRŽAVANJE POSTOJEĆEG WI-FI SUSTAVA	7.300,00	2.700,00	36,99
<b>Izvor 7.1. Financiranje stjecanja i otuđenja imovine</b>			<b>1.000,00</b>	<b>0,00</b>	<b>0,00</b>
R71600	3238	ODRŽAVANJE PAMETNE URBANE OPREME	1.000,00	0,00	0,00
<b>Tekući projekt T140101 PRIPREMA I PROVEDBA RAZVOJNIH PROJEKATA</b>			<b>123.700,00</b>	<b>42.800,00</b>	<b>34,60</b>
<b>Izvor 1.1. Porezi i nenamjenski prihodi te opći rashodi</b>			<b>67.200,00</b>	<b>65.800,00</b>	<b>97,92</b>
R71300	3233	PROMOCIJA I VIDLJIVOST	5.000,00	0,00	0,00

R71400	3237	KONZULTANTSKE USLUGE	9.200,00	14.800,00	160,87
R71410	3237	STUDIJA IZVODLJIVOSTI DVORANE NA BAHALINU	0,00	15.000,00	100,00
R71440-5	3237	STRATEGIJA ZELENE URBANE OBNOVE	3.000,00	31.000,00	1.033,33
R71450	3237	STUDIJSKA DOKUMENTACIJA I APLIKACIJA	30.000,00	0,00	0,00
R71460-1	3237	IZRADA SECAP-A	0,00	5.000,00	100,00
R71660	3238	KNJIGA STANDARDA VIZUALNOG IDENTITETA MUZEJA I GRAFIČKI DIZAJN POSTAVA I DIGI	20.000,00	0,00	0,00
<b>Izvor 5.3. Pomoć za posebne projekte</b>			<b>30.000,00</b>	<b>-23.000,00</b>	<b>-76,67</b>
R71440-1	3237	STRATEGIJA ZELENE URBANE OBNOVE	30.000,00	-30.000,00	-100,00
R71460-5	3237	IZRADA SECAP-A	0,00	7.000,00	100,00
<b>Izvor 7.1. Financiranje stjecanja i otuđenja imovine</b>			<b>26.500,00</b>	<b>0,00</b>	<b>0,00</b>
R71670	3238	PROJEKT IZLOŽBENOG POSTAVA MUZEJA I MULTIMEDIJE	26.500,00	0,00	0,00
<b>Glavni program G15 RAZVOJ GOSPODARSTVA</b>			<b>329.200,00</b>	<b>11.300,00</b>	<b>3,43</b>
<b>Program 1501 RAZVOJ GOSPODARSTVA</b>			<b>329.200,00</b>	<b>11.300,00</b>	<b>3,43</b>
<b>Aktivnost A150101 UNAPRIJEĐENJE POLJOPRIVREDNE DJELATNOSTI</b>			<b>14.000,00</b>	<b>-2.700,00</b>	<b>-19,29</b>
<b>Izvor 1.1. Porezi i nenamjenski prihodi te opći rashodi</b>			<b>13.150,00</b>	<b>-2.700,00</b>	<b>-20,53</b>
R70000	3233	IZRADA PROMOTIVNIH MATERIJALA	2.700,00	-2.700,00	-100,00
R70300-1	3299	VOĆNJAK FIJOLICA	1.350,00	0,00	0,00
R70050	3811	CENTAR ZA POLJOPRIVREDU I RURALNI RAZVOJ	2.700,00	0,00	0,00
R70100	3811	FINANCIRANJE LAG-a VINODOL	4.000,00	0,00	0,00
R70250	3811	SUFINANCIRANJE UDRUGE PČELARA	2.000,00	0,00	0,00
R70350	3821	SUFINANCIRANJE NABAVE HOMOGENIZATORA ZA ZADRUGU API KVARNER	400,00	0,00	0,00
<b>Izvor 5.3. Pomoć za posebne projekte</b>			<b>850,00</b>	<b>0,00</b>	<b>0,00</b>
R70300-5	3299	VOĆNJAK FIJOLICA	850,00	0,00	0,00
<b>Aktivnost A150102 PODRŠKA JAČANJU KONKURENTNOSTI MALOG GOSPODARSTVA</b>			<b>113.200,00</b>	<b>0,00</b>	<b>0,00</b>
<b>Izvor 1.1. Porezi i nenamjenski prihodi te opći rashodi</b>			<b>113.200,00</b>	<b>0,00</b>	<b>0,00</b>
R70500	3523	POTPORE ZA POTICANJE PODUZETNIŠTVA	50.000,00	0,00	0,00
R70550	3523	SUBVENCIJE KAMATA NA ODOBRENE KREDITE	20.000,00	0,00	0,00
R70650	3523	EDUKACIJA OBRTNIKA I PODUZETNIKA	8.000,00	0,00	0,00
R70700	3811	SUFINANCIRANJE RADA UDRUŽENJA OBRRTNIKA	2.000,00	0,00	0,00
R70750	3811	SUFINANC. OBVEZNE MINIMALNE CIJENE USLUGE	33.200,00	0,00	0,00
<b>Aktivnost A150104 TURISTIČKI PROGRAMI I ULAGANJA</b>			<b>118.000,00</b>	<b>14.000,00</b>	<b>11,86</b>
<b>Izvor 4.7. Turist. i promotivne aktivn.i i uređenje mjesta</b>			<b>59.000,00</b>	<b>14.000,00</b>	<b>23,73</b>
R71800	3661	TURISTIČKA AMBULANTA	7.000,00	0,00	0,00
R71850	3811	UDRUŽENO OGLAŠAVANJE SA TZ KVARNEROM i/ili CVR	6.000,00	0,00	0,00
R71700	3821	OPREMA ZA MANIFESTACIJE	5.000,00	0,00	0,00
R71720	3821	DIGITALNI INFO PANELI	0,00	14.000,00	100,00
R71780-4	4214	ELEKTRIFIKACIJA OTOČIĆA SAN MARINO	24.000,00	0,00	0,00
R71781	4214	ELEKTRIFIKACIJA OBALE PETRA KREŠIMIRA IV	17.000,00	0,00	0,00
<b>Izvor 7.1. Financiranje stjecanja i otuđenja imovine</b>			<b>59.000,00</b>	<b>0,00</b>	<b>0,00</b>

R71780-7 4214 ELEKTRIFIKACIJA OTOČICA SAN MARINO	59.000,00	0,00	0,00
<b>Tekuci projekt T150103 MANIFESTACIJE I PROGRAMI</b>	<b>84.000,00</b>	<b>0,00</b>	<b>0,00</b>
<b>Izvor 4.7. Turist. i promotivne aktivn.i i uređenje mjesta</b>	<b>84.000,00</b>	<b>0,00</b>	<b>0,00</b>
R71900 3811 TURISTIČKI INFORMATOR	5.000,00	0,00	0,00
R72100 3811 NOVI ADVENT	7.000,00	0,00	0,00
R72150-3811 FIT 4 NOVI	9.000,00	0,00	0,00
R72200 3811 OKOLOTORNO	7.000,00	0,00	0,00
R72350 3811 NOVLJANSKI GUŠTI	4.000,00	0,00	0,00
R72450-3811 OSTALE MANIFESTACIJE U ORGANIZACIJI TUR.ZAJED.	6.000,00	0,00	0,00
R72550 3811 GLAZBENE LJETNE VEČERI	7.000,00	0,00	0,00
R72600 3811 RUŽICA VINODOLA	8.000,00	0,00	0,00
R72700 3811 ZDRAVICA NOVOJ GODINI	7.000,00	0,00	0,00
R72720 3811 PROSLAVA SV.FILIPA I JAKOVA	7.000,00	0,00	0,00
R72740 3811 FEŠTA OD KILOMETRA	5.000,00	0,00	0,00
R72770 3811 RAZVOJ VIBER INFO GRUPE-EN	6.000,00	0,00	0,00
R72780 3811 SNOVI VINODOLSKI	6.000,00	0,00	0,00
<b>Glavni program G16 PROMOCIJA I INFORMIRANJE</b>	<b>46.300,00</b>	<b>3.500,00</b>	<b>7,56</b>
<b>Program 1601 PROMOCIJE I INFORMIRANJA</b>	<b>46.300,00</b>	<b>3.500,00</b>	<b>7,56</b>
<b>Tekuci projekt T160101 PROMOTIVNE AKTIVNOSTI</b>	<b>40.300,00</b>	<b>3.500,00</b>	<b>8,68</b>
<b>Izvor 1.1. Porezi i nenamjenski prihodi te opći rashodi</b>	<b>39.300,00</b>	<b>3.500,00</b>	<b>8,91</b>
R70850 3221 BOŽIČNO-NOVOGODIŠNJI PROMOTIVNI MATERIJAL	5.000,00	0,00	0,00
R70950 3233 PROTOKOLARNI POKLONI	2.000,00	0,00	0,00
R71000 3233 PRIMORSKI NOVI LIST	5.800,00	0,00	0,00
R70800 3299 PROMOTIVNE USLUGE	5.000,00	0,00	0,00
R70810 3299 DAN PLANETA ZEMLJE	0,00	3.500,00	100,00
R72900-3299 VINODOLSKI ZAKON KROZ SLIKU I RIMU	1.500,00	0,00	0,00
R70900 3811 SUFINANCIRANJE ELEKTRONIČKIH MEDIJA	20.000,00	0,00	0,00
<b>Izvor 5.3. Pomoć za posebne projekte</b>	<b>1.000,00</b>	<b>0,00</b>	<b>0,00</b>
R72900-3299 VINODOLSKI ZAKON KROZ SLIKU I RIMU	1.000,00	0,00	0,00
<b>Tekuci projekt T160102 IZDAVANJE NOVLJANSKOG LISTA</b>	<b>4.500,00</b>	<b>0,00</b>	<b>0,00</b>
<b>Izvor 1.1. Porezi i nenamjenski prihodi te opći rashodi</b>	<b>4.500,00</b>	<b>0,00</b>	<b>0,00</b>
R72800 3237 USLUGE NA PRIPREMI BROJA	2.500,00	0,00	0,00

R72850	3239 TISKARSKE USLUGE	2.000,00	0,00	0,00
<b>Tekući projekt T160103 INFORMIRANJE JAVNOSTI</b>				
		<b>1.500,00</b>	<b>0,00</b>	<b>0,00</b>
<b>Izvor 1.1. Porezi i nenamjenski prihodi te opći rashodi</b>				
R71150	3238 ODRŽAVANJE I DOGRADNJA INTERNET PORTALA GRADA	1.500,00	0,00	0,00

## Članak 4.

2. izmjene i dopune Proračuna Grada Novi Vinodolski za 2024.g. objavit će se u «Službenim novinama» Primorsko-goranske županije.

KLASA: 400-02/23-01/3

URBROJ: 2170-11-01-24-16

Novi Vinodolski, 30. travnja 2024. godine

GRADSKO VIJEĆE GRADA NOVOG VINODOLSKOG

Predsjednik Gradskog vijeća

**Neven Pavelić**

**45.**

Na temelju članka 19. Zakona o lokalnoj i područnoj (regionalnoj) samoupravi (NN RH 33/01, 60/01, 129/05, 109/07, 125/08, 36/09, 150/11, 144/12, 19/13, 137/15, 123/17, 98/19 i 144/20) i članka 21. Statuta Grada Novog Vinodolskog (Službene novine Primorsko-goranske županije br. broj 12/13, 18/14, 4/18, 3/20, 5/20, 5/21 i 43/23) Gradsko vijeće Grada Novog Vinodolskog na 25. sjednici održanoj 30. travnja 2024. godine donijelo je

**I. Izmjene i dopune Programa gospodarenja prostorom,  
imovinom i zaštite kulturne i sakralne baštine za 2024. godinu**

**Članak 1.**

U Programu gospodarenja prostorom, imovinom i zaštite kulturne i sakralne baštine za 2024. godinu (Sl. novine PGŽ broj 43/23) (u daljnjem tekstu "Program") mijenja se članak 2. koji sada glasi:

"Za realizaciju ovog Programa u proračunu Grada Novog Vinodolskog planirana su sredstva u iznosu od 4.412.500,00 EUR.

Ovaj Program financirat će se iz prihoda od prodaje nekretnina, zakupa poslovnog prostora, spomeničke rente, prihoda od koncesija na pomorskom dobru i ostalih koncesija, prihoda od dozvola na pomorskom dobru te ostalih nenamjenskih (općih) proračunskih prihoda.

Za transformacije prostornih planova očekuje se sufinanciranje Ministarstva prostornoga uređenja, graditeljstva i državne imovine u iznosu od 75.000,00 EUR.

Rekonstrukciju i opremanje dječjeg igrališta u sklopu zgrade dječjeg vrtića Fijolica sufinancirat će Europski poljoprivredni fond za ruralni razvoj (EPFRR) u iznosu od 61.500,00 EUR.

Sanaciju pomorskog dobra u Novom Vinodolskom i Klenovici sufinancirat će Ministarstvo mora, prometa i infrastrukture u iznosu od 100.000,00 EUR.

Za uređenje igrališta malih sportova u Donjem Zagonu očekuje se sufinanciranje Ministarstva turizma i sporta u iznosu od 15.000,00 EUR.

Za arheološka istraživanja Frankopanskog trga očekuje se sufinanciranje Ministarstva kulture i medija u iznosu od 15.000,00 EUR.

Za izgradnju sportske dvorane na Bahalinu Grad Novi Vinodolski se planira kreditno zadužiti u iznosu od 6.600.000,00 EUR, a izgradnja je planirana u 2024. i 2025. godini.

Sanaciju kapilarne vlage kule Kvardac sufinancirat će Ministarstvo kulture i medija u iznosu od 80.000,00 EUR.

Za postavu sanitarnog čvora na plaži u Povilama očekuje se sufinanciranje Primorsko-goranske županije u iznosu od 23.000,00 EUR."

**Članak 2.**

Članak 3. Programa mijenja se u tabelarnom prikazu u eurima, kako slijedi:

OPIS TROŠKA	PLAN	IZMJENE	NOVI PLAN
<b>A) IZRADA PROSTORNO-PLANSKE DOKUMENTACIJE</b>			
Izrada VI. izmjena u dopuna PPUG Novi Vinodolski (ugovor iz 2022. g.)	6.500,00	0,00	6.500,00
Izrada VI. izmjena i dopuna UPU naselja Novi Vinodolski (ugovor iz 2023. g.)	11.500,00	0,00	11.500,00

Transformacija PPUG Novi Vinodolski u sustav "ePlanovi"	33.000,00	0,00	33.000,00
Transformacija UPU naselja Novi Vinodolski u sustav "ePlanovi"	33.000,00	0,00	33.000,00
Izrada prostorno-programske osnove za izradu UPU naselja Klenovica	17.000,00	0,00	17.000,00
Izrada UPU naselja Klenovica	20.000,00	0,00	20.000,00
Izrada prostorno-programske osnove za izradu UPU naselja Povile	17.000,00	0,00	17.000,00
Izrada UPU naselja Povile	20.000,00	0,00	20.000,00
Transformacija UPU Kargač u sustav "ePlanovi"	15.000,00	0,00	15.000,00
Transformacija UPU Novo groblje u sustav "ePlanovi"	15.000,00	0,00	15.000,00
Transformacija UPU PZ Zapad u sustav "ePlanovi"	15.000,00	0,00	15.000,00
<b>UKUPNO A</b>	<b>203.000,00</b>	<b>0,00</b>	<b>203.000,00</b>
<b>B) GOSPODARENJE IMOVINOM</b>			
Rekonstrukcija i opremanje dječjeg igrališta u sklopu zgrade dječjeg vrtića Fijolica	87.500,00	0,00	87.500,00
Stručni nadzor rekonstrukcije i opremanja dj. igrališta u sklopu zgrade dj. vrtića Fijolica	2.700,00	0,00	2.700,00
Održavanje objekata u vlasništvu grada	80.000,00	0,00	80.000,00
Prebijanje ulaganja zakupaca u poslovne prostore u vlasništvu grada	26.000,00	0,00	26.000,00
Uređenje ugostiteljskog dijela Doma kulture u N. Vinodolskom	450.000,00	0,00	450.000,00
Rekonstrukcija sustava hlađenja gradske vijećnice	13.000,00	0,00	13.000,00
Izrada energetskih certifikata	2.000,00	0,00	2.000,00
Procjena vrijednosti nekretnina	27.000,00	0,00	27.000,00
Isplata naknada za zemljišta	20.000,00	0,00	20.000,00
Izvedbeni projekt sportske dvorane na Bahalinu	32.500,00	0,00	32.500,00
Izgradnja sportske dvorane na Bahalinu	2.500.000,00	0,00	2.500.000,00
Stručni nadzor i koordinator ZNR izgradnje sportske dvorane na Bahalinu	40.000,00	0,00	40.000,00
Projekt uređenja igrališta malih sportova u D. Zagonu	4.000,00	0,00	4.000,00
Uređenje igrališta malih sportova u D. Zagonu	25.000,00	0,00	25.000,00
Projekt proširenja sportskog igrališta u Ledenicama	7.000,00	0,00	7.000,00
Prilagodba projektne dokumentacije uvjetima iz EU natječaja za dodjelu bespovratnih sredstava	30.000,00	0,00	30.000,00
Uređenje dijela kuće braće Mažuranić	80.000,00	0,00	80.000,00
Sanacija hidroizolacije krova Vatrogasnog doma	0,00	30.000,00	30.000,00
Sanacija potpornog zida dvorišta Muzeja u Krmpotama	0,00	35.000,00	35.000,00
Uklanjanje ilegalnih objekata sa dijela nekadašnjih gradskih zemljišta u Klenovici	0,00	14.000,00	14.000,00
<b>UKUPNO B</b>	<b>3.426.700,00</b>	<b>79.000,00</b>	<b>3.505.700,00</b>

<b>C) ODRŽAVANJA I UREĐENJA PLAŽA</b>			
Dohranjivanje plaže u Klenovici	7.000,00	4.000,00	11.000,00
Dohranjivanje plaže ispod Parka I. Mažuranića u N. Vinodolskom	11.500,00	15.000,00	26.500,00
Dohranjivanje plaže u Povilama (Lučica)	5.000,00	0,00	5.000,00
Dohranjivanje plaže Zagori	11.500,00	3.000,00	14.500,00
Glavni projekt plaže ispod Parka Ivana Mažuranića	20.000,00	0,00	20.000,00
Nabava, postava i održavanje zaštitnih barijera za plaže	12.000,00	0,00	12.000,00
Postava sanitarnog čvora na plaži u Povilama	40.000,00	0,00	40.000,00
<b>UKUPNO C</b>	<b>107.000,00</b>	<b>22.000,00</b>	<b>129.000,00</b>
<b>D) ULAGANJA U POMORSKO DOBRO I LUČKA PODRUČJA</b>			
Sufinanciranje projekata lučke uprave	35.000,00	0,00	35.000,00
Održavanje pomorskog dobra	40.000,00	0,00	40.000,00
Glavni projekt građevine Podbaran (ugovor iz 2023. g.)	17.600,00	0,00	17.600,00
Sanacija obale u Klenovici	82.000,00	0,00	82.000,00
Stručni nadzor sanacije obale u Klenovici	2.500,00	0,00	2.500,00
Sanacija obale u Novom Vinodolskom	82.000,00	0,00	82.000,00
Stručni nadzor sanacije obale u Novom Vinodolskom	2.500,00	0,00	2.500,00
Elaborat zaštite okoliša za zaštitu plaže Lučica u Povilama	6.000,00	0,00	6.000,00
Idejno rješenje zaštite plaže Lučica u Povilama	0,00	13.200,00	13.200,00
Sanacija oštećenja na pomorskom dobru nastalih zbog orkanskog juga u veljači 2024. g.	0,00	125.000,00	125.000,00
<b>UKUPNO D</b>	<b>267.600,00</b>	<b>138.200,00</b>	<b>405.800,00</b>
<b>E) KULTURNA I SAKRALNA BAŠTINA</b>			
Održavanje sakralnih objekata	30.000,00	0,00	30.000,00
Arheološka istraživanja Frankopanskog trga	20.000,00	0,00	20.000,00
Izrada snimka postojećeg stanja crkve sv. Stjepana u Ledenicama	11.000,00	0,00	11.000,00
Sanacija kapilarne vlage kule Kvadrac	0,00	105.000,00	105.000,00
Stručni nadzor sanacije kapilarne vlage kule Kvardac	0,00	3.000,00	3.000,00
<b>UKUPNO E</b>	<b>61.000,00</b>	<b>108.000,00</b>	<b>169.000,00</b>
<b>SVEUKUPNO A + B + C + D + E + F + G + H</b>	<b>4.065.300,00</b>	<b>347.200,00</b>	<b>4.412.500,00</b>

### Članak 3.

Ostale odredbe Programa ostaju nepromijenjene.

**Članak 4.**

Ove Izmjene i dopune Programa stupaju na snagu osam dana od dana objave, a objavit će se u Službenim novinama Primorsko-goranske županije.

KLASA: 400-02/23-01/3

URBROJ: 2170-11-01-24-17

Novi Vinodolski, 30. travnja 2024. godine

**GRADSKO VIJEĆE GRADA NOVI VINODOLSKI**

**Predsjednik**

**Neven Pavelić**

**46.**

Na temelju članka 67. Zakona o komunalnom gospodarstvu (NN br. 68/18, 110/18 i 32/20) i članka 21. Statuta Grada Novi Vinodolski (Sl. novine PGŽ br. 12/13, 18/14, 4/18, 3/20, 5/20, 5/21 i 43/23) Gradsko vijeća Grada Novog Vinodolskog, na 25. sjednici održanoj dana 30. travnja 2024. godine, donosi

**I. Izmjene i dopune Programa građenja komunalne infrastrukture za 2024. godinu****Članak 1.**

Ovim Izmjenama i dopunama Programa građenja komunalne infrastrukture za 2024. godinu (Sl. novine PGŽ broj 43/23) (u daljnjem tekstu: Program) mijenja se članak 2. koji sada glasi:

"Građenje građevina komunalne infrastrukture koje će se graditi radi uređenja neuređenih dijelova građevinskog područja u ukupnom iznosu od 363.500,00 EUR prikazano je u sljedećoj tablici, sa naznačenim izvorom financiranja za svaku pojedinu poziciju:

<b>A.1. Javne površine</b>	<b>165.000,00</b>	<b>75.000,00</b>	<b>240.000,00</b>
Uređenje dijela pokosa uz desnu obalu Ričine - II. faza	80.000,00	0,00	80.000,00
<i>Izvor financiranja: šumski doprinos</i>			80.000,00
Uređenje zelene površine uz desnu obalu Ričine	60.000,00	20.000,00	80.000,00
<i>Izvor financiranja: šumski doprinos</i>			20.000,00
<i>Izvor financiranja: ostali proračunski prihodi</i>			60.000,00
Uređenje parkirališta uz desnu obalu Ričine	25.000,00	55.000,00	80.000,00
<i>Izvor financiranja: ostali proračunski prihodi</i>			11.500,00
<i>Izvor financiranja: komunalna naknada iz 2023. g.</i>			68.500,00
<b>A.2. Nerazvrstane ceste</b>	<b>108.500,00</b>	<b>-48.000,00</b>	<b>60.500,00</b>
Izgradnja ceste Dugno (1. faza)	50.000,00	-50.000,00	0,00
Stručni nadzor 1. faze izgradnje ceste Dugno	1.500,00	-1.500,00	0,00
Izrada glavnog projekta spojne ceste Bahalin-A. Mažuranića	21.000,00	0,00	21.000,00
<i>Izvor financiranja: ostali proračunski prihodi</i>			21.000,00
Izrada glavnog projekta 1. i 2. faze ceste na Glavici	28.000,00	0,00	28.000,00
<i>Izvor financiranja: ostali proračunski prihodi</i>			28.000,00
Izmjena i dopuna projektne dokumentacije ceste Sv. Lucija	8.000,00	0,00	8.000,00
<i>Izvor financiranja: ostali proračunski prihodi</i>			8.000,00
Novelacija proj. dokum. Ulice Dugno u Povilama	0,00	3.500,00	3.500,00
<i>Izvor financiranja: ostali proračunski prihodi</i>			3.500,00
<b>A.3. Javna rasvjeta</b>	<b>60.000,00</b>	<b>0,00</b>	<b>60.000,00</b>

Proširenje javne rasvjete na području Grada	60.000,00	0,00	60.000,00
<i>Izvor financiranja: komunalni doprinos</i>			60.000,00

<b>A.4. Oborinska odvodnja</b>	<b>3.000,00</b>	<b>0,00</b>	<b>3.000,00</b>
Projekt regulacije oborinske vode uz desnu obalu Ričine	3.000,00	0,00	3.000,00
<i>Izvor financiranja: naknada za uređenje voda</i>			3.000,00

## Članak 2.

Članak 3. Programa mijenja se i sada glasi:

"Građenje građevina komunalne infrastrukture koje će se graditi u uređenim dijelovima građevinskog područja u ukupnom iznosu od 496.300,00 EUR prikazano je u sljedećoj tablici, sa naznačenim izvorom financiranja za svaku pojedinu poziciju:

<b>B.1. Javne površine</b>	<b>235.000,00</b>	<b>80.000,00</b>	<b>345.000,00</b>
Uređenje dječjeg igrališta u naselju Prisika	80.000,00	0,00	80.000,00
<i>Izvor financiranja: komunalni doprinos</i>			45.000,00
<i>Izvor financiranja: Središnji državni ured za demografiju i mlade</i>			25.000,00
<i>Izvor financiranja: ostali proračunski prihodi</i>			10.000,00

Uređenje dječjeg igrališta u Povilama	80.000,00	0,00	80.000,00
<i>Izvor financiranja: ostali proračunski prihodi</i>			80.000,00

Izrada spomenika hrvatskim braniteljima na Korzu hrvatskih branitelja	75.000,00	0,00	75.000,00
<i>Izvor financiranja: ostali proračunski prihodi</i>			38.000,00
<i>Izvor financiranja: Ministarstvo hrvatskih branitelja</i>			37.000,00

Uređenje dječjeg igrališta u naselju Mikulja	0,00	80.000,00	80.000,00
<i>Izvor financiranja: ostali proračunski prihodi</i>			80.000,00

Uređenje dječjeg igrališta u naselju Grabrova	0,00	30.000,00	30.000,00
<i>Izvor financiranja: ostali proračunski prihodi</i>			30.000,00

<b>B.2. Nerazvrstane ceste</b>	<b>116.300,00</b>	<b>0,00</b>	<b>116.300,00</b>
Uspostava pametnih pješačkih prijelaza na D8 u N. Vinodolskom i Povilama	80.000,00	0,00	80.000,00
<i>Izvor financiranja: ostali proračunski prihodi</i>			35.000,00
<i>Izvor financiranja: Ministarstvo unutarnjih poslova</i>			45.000,00

Rampe za zatvaranje prometa u Starom gradu u Novom Vinodolskom	11.300,00	0,00	11.300,00
<i>Izvor financiranja: ostali proračunski prihodi</i>			11.300,00

Projektna dokumentacija uređenja Zagrebačke ulice u Novom Vinodolskom	25.000,00	0,00	25.000,00
<i>Izvor financiranja: ostali proračunski prihodi</i>			25.000,00

<b>B.3. Oborinska odvodnja</b>	<b>20.000,00</b>	<b>0,00</b>	<b>20.000,00</b>
Glavni projekt oborinske odvodnje Klenovica-Riva	20.000,00	0,00	20.000,00
<i>Izvor financiranja: vodni doprinos</i>			2.000,00
<i>Izvor financiranja: koncesijska naknada u komunalnim djelatnostima</i>			3.500,00
<i>Izvor financiranja: naknada za uređenje voda</i>			14.500,00

<b>B.4. Groblja</b>	<b>15.000,00</b>	<b>0,00</b>	<b>15.000,00</b>
Izrada spomen-obilježja žrtvama NOB-a u groblju u Novom Vinodolskom	15.000,00	0,00	15.000,00
<i>Izvor financiranja: ostali proračunski prihodi</i>			15.000,00

### Članak 3.

Članak 4. Programa mijenja se i sada glasi:

"Postojeće građevine komunalne infrastrukture koje će se rekonstruirati u ukupnom iznosu od 802.700,00 EUR prikazane su u sljedećoj tablici, sa naznačenim izvorom financiranja za svaku pojedinu poziciju:

<b>C.1. Javne površine</b>	<b>84.000,00</b>	<b>44.000,00</b>	<b>128.000,00</b>
Uvođenje centralnog upravljanja sustava navodnjavanja	60.000,00	0,00	60.000,00
<i>Izvor financiranja: naknada za uređenje voda</i>			22.500,00
<i>Izvor financiranja: Fond za zaštitu okoliša i energetska učinkovitost</i>			30.000,00
<i>Izvor financiranja: ostali proračunski prihodi</i>			7.500,00

Projekt rekonstrukcije mosta preko Ričine na D8	24.000,00	-16.000,00	8.000,00
<i>Izvor financiranja: ostali proračunski prihodi</i>			8.000,00

Sanacija i uređenje parkirališta "ljetnog kina"	0,00	20.000,00	20.000,00
<i>Izvor financiranja: komunalna naknada iz 2023. g.</i>			20.000,00

Sanacija javnog bunara u naselju Ruševo	0,00	40.000,00	40.000,00
<i>Izvor financiranja: ostali proračunski prihodi</i>			40.000,00

<b>C.2. Nerazvrstane ceste</b>	<b>468.000,00</b>	<b>191.000,00</b>	<b>659.000,00</b>
Uređenje dijela Ulice kralja Zvonimira	140.000,00	20.000,00	160.000,00
<i>Izvor financiranja: naknada za pravo puta od TK operatera</i>			39.000,00
<i>Izvor financiranja: Ministarstvo regionalnoga razvoja i fondova EU</i>			70.000,00
<i>Izvor financiranja: ostali proračunski prihodi</i>			12.000,00
<i>Izvor financiranja: Primorsko-goranska županija</i>			20.000,00
<i>Izvor financiranja: komunalna naknada iz 2023. g.</i>			19.000,00

Uređenje dijela Ulice Dragana Butkovića Cole u Povilama	18.000,00	-18.000,00	0,00
---	-----------	------------	------

Asfaltiranje dijela ceste u naselju Breze	85.000,00	0,00	85.000,00
---	-----------	------	-----------

	<i>Izvor financiranja: komunalni doprinos</i>		25.000,00
	<i>Izvor financiranja: Ministarstvo regionalnoga razvoja i fondova EU</i>		39.000,00
	<i>Izvor financiranja: ostali proračunski prihodi</i>		21.000,00
Sanacija dijela ceste u naselju Javorje	25.000,00	0,00	25.000,00
	<i>Izvor financiranja: ostali proračunski prihodi</i>		25.000,00
Uređenje dijela Korza Hrvatskih branitelja	200.000,00	70.000,00	270.000,00
	<i>Izvor financiranja: komunalni doprinos</i>		200.000,00
	<i>Izvor financiranja: ostali proračunski prihodi</i>		70.000,00
Uređenje dijela Ulice Franje Butkovića u Povilama	0,00	40.000,00	40.000,00
	<i>Izvor financiranja: ostali proračunski prihodi</i>		40.000,00
Sanacija oštećenja potpornog zida Ulice Obale Petra Krešimira IV	0,00	35.000,00	35.000,00
	<i>Izvor financiranja: ostali proračunski prihodi</i>		35.000,00
Uređenje Ulice Hrastić (ugovor iz 2023. g.)	0,00	44.000,00	44.000,00
	<i>Izvor financiranja: ostali proračunski prihodi</i>		44.000,00
<b>C.3. Javna rasvjeta</b>	<b>15.700,00</b>	<b>0,00</b>	<b>15.700,00</b>
Studijska dokumentacija za 2. fazu rekonstrukcije JR na području grada	15.700,00	0,00	15.700,00
	<i>Izvor financiranja: ostali proračunski prihodi</i>		15.700,00

#### Članak 4.

Članak 5. Programa mijenja se i sada glasi:

"Troškovi pripreme gradnje i ostali troškovi građenja komunalne infrastrukture u ukupnom iznosu od 323.000,00 EUR prikazani su u sljedećoj tablici, sa naznačenim izvorom financiranja za svaku pojedinu poziciju:

Trošak izgradnje brze punionice za električna vozila	60.000,00	0,00	60.000,00
	<i>Izvor financiranja: ostali proračunski prihodi</i>		30.000,00
	<i>Izvor financiranja: Primorsko-goranska županija</i>		30.000,00
Prometni elaborati	4.000,00	0,00	4.000,00
	<i>Izvor financiranja: ostali proračunski prihodi</i>		4.000,00
Sufinanciranje nabavke specijalnog vozila "Pauk" za premještanje nepropisno parkiranih vozila	35.000,00	0,00	35.000,00
	<i>Izvor financiranja: ostali proračunski prihodi</i>		35.000,00
Otkup zemljišta za gradnju kom. infrastrukture	135.000,00	0,00	135.000,00

<i>Izvor financiranja: ostali proračunski prihodi</i>			135.000,00
Trošak ovlaštenog nadzora	11.000,00	0,00	11.000,00
<i>Izvor financiranja: ostali proračunski prihodi</i>			11.000,00
Trošak Koordinatora ZNR tijekom građenja	6.000,00	0,00	6.000,00
<i>Izvor financiranja: ostali proračunski prihodi</i>			6.000,00
Geodetske usluge	28.000,00	0,00	28.000,00
<i>Izvor financiranja: naknada za zadržavanje nezakonito izgrađene građevine u prostoru</i>			2.000,00
<i>Izvor financiranja: ostali proračunski prihodi</i>			26.000,00
Elaborati zaštite okoliša	7.000,00	0,00	7.000,00
<i>Izvor financiranja: ostali proračunski prihodi</i>			7.000,00
Revizije glavnih projekata	2.000,00	0,00	2.000,00
<i>Izvor financiranja: ostali proračunski prihodi</i>			2.000,00
Snimak stanja dijela nerazvrstanih cesta na području Grada Novi Vinodolski	25.000,00	0,00	25.000,00
<i>Izvor financiranja: ostali proračunski prihodi</i>			25.000,00
Ostali troškovi komunalne infrastrukture (priklučci, sitne intervencije)	10.000,00	0,00	10.000,00
<i>Izvor financiranja: ostali proračunski prihodi</i>			10.000,00

### Članak 5.

U Članku 6. Programa mijenja se tabelarni prikaz kako slijedi:

Komunalni doprinos	330.000,00	0,00	330.000,00
Koncesijska naknada u komunalnim djelatnostima	3.500,00	0,00	3.500,00
Šumski doprinos	100.000,00	0,00	100.000,00
Vodni doprinos	2.000,00	0,00	2.000,00
Naknada za uređenje voda	40.000,00	0,00	40.000,00
Naknada za pravo puta od TK operatera	39.000,00	0,00	39.000,00
Ostali proračunski prihodi za gradnju komunalne infrastrukture	787.000,00	278.500,00	1.065.500,00
Naknada za zadržavanje nezakonito izgrađene građevine u prostoru	2.000,00	0,00	2.000,00
Sufinanciranje LAG-a za dječje igralište Prisika	50.000,00	-50.000,00	0,00
Sufinanciranje PGŽ-a za dječje igralište Povile	30.000,00	-30.000,00	0,00
Sufinanciranje PGŽ-a za punionicu el. vozila	30.000,00	0,00	30.000,00
Sufinanciranje FZOEU-a za upravljanje navodnjavanjem	30.000,00	0,00	30.000,00

Sufinanciranje MUP-a za pametne pješačke prijelaze	55.000,00	-10.000,00	45.000,00
Sufinanciranje MRRFEU za uređenje dijela Ulice kralja Zvonimira	70.000,00	0,00	70.000,00
Sufinanciranje MRRFEU za razvoj brdsko-planinskih područja za asfaltiranje dijela ceste u naselju Breze	45.000,00	-6.000,00	39.000,00
Sufinanciranje SDUDM-a za dječje igralište Prisika	0,00	25.000,00	25.000,00
Sufinanciranje PGŽ-a za uređenje dijela Ulice kralja Zvonimira	0,00	20.000,00	20.000,00
Sufinanciranje Ministarstva hrvatskih branitelja za izradu spomenika hrvatskim braniteljima	0,00	37.000,00	37.000,00
Neurošena komunalna naknada iz 2023. g.	0,00	107.500,00	107.500,00
<b>Sveukupni prihod programa građenja komunalne infrastrukture</b>	<b>1.613.500,00</b>	<b>342.000,00</b>	<b>1.985.500,00</b>

**Članak 6.**

Ostale odredbe Programa ostaju nepromijenjene.

**Članak 7.**

Ove Izmjene i dopune Programa stupaju na snagu osam dana od dana objave, a objavit će se u Službenim novinama Primorsko-goranske županije.

KLASA: 363-02/23-01/19

URBROJ: 2170-11-01-24-4

Novi Vinodolski, 30. travnja 2024. godine

**GRADSKO VIJEĆE GRADA NOVI VINODOLSKI**

**Predsjednik**

**Neven Pavelić**

## 47.

Na temelju članka 113.a Zakona o prostornom uređenju (Narodne novine broj 153/13, 65/17, 114/18, 39/19, 98/19 i 67/23), u daljnjem tekstu: Zakon, te temeljem članka 21. Statuta Grada Novog Vinodolskog, Gradsko vijeće, na 25. sjednici, 30. travnja 2024. godine, donosi

### **ODLUKU o transformaciji Prostornog plana uređenja Grada Novog Vinodolskog**

Opće odredbe

#### Članak 1.

Donosi se Odluka o transformaciji Prostornog plana uređenja Grada Novog Vinodolskog, u daljnjem tekstu: Odluka.

Donošenjem ove Odluke započinje postupak transformacije Prostornog plana uređenja Grada Novog Vinodolskog (Službene novine Primorsko-goranske županije broj 55/06, 23/10, 36/10 - ispravak, 01/13 - pročišćeni tekst, 19/13, 13/14, 16/14 - ispravak, 41/15, 18/17 - pročišćeni tekst i 32/17), u daljnjem tekstu: transformacija Plana.

Nositelj transformacije Plana je Grad Novi Vinodolski, Upravni odjel za komunalni sustav i prostorno planiranje, u daljnjem tekstu: Nositelj izrade.

Odgovorna osoba Nositelja izrade je čelnik tijela iz stavka 3. ovoga članka.

Pravna osnova za transformaciju Plana

#### Članak 2.

Postupak transformacije Plana temelji se na odredbama članka 113.a Zakona, u skladu s Pravilnikom o prostornim planovima (Narodne novine broj 152/23), u daljnjem tekstu: Pravilnik.

Razlozi donošenja Plana, ciljevi i programska polazišta

#### Članak 3.

Ovom Odlukom određuju se razlozi, ciljevi i programska polazišta za transformaciju Plana.

Razlozi za transformaciju Plana proizlaze iz Zakona kojim je dana mogućnost provedbe postupka transformacije kao procesa prelaska Plana iz analognog u digitalni oblik uz digitalnu transformaciju poslovnih procesa u sustavu ePlanovi.

Cilj transformacije Plana je izrada i donošenje digitalnog oblika Plana sa svojstvima i sadržajima pridruženih sukladno Pravilniku.

Programska polazišta u postupku transformacije Plana su važeća prostorno planska rješenja određena Planom koja se u cijelosti zadržavaju tj. u postupku transformacije Plana ne mogu se izmijeniti prostorno planska rješenja određena Planom.

Obuhvat Plana

#### Članak 4.

Granice obuhvata transformacije Plana identične su granicama obuhvata Plana.

Izmjena granica Plana nije predmet transformacije Plana.

Obuhvat Plana prikazan je na Informacijskom sustavu pro-

stornoga uređenja (<https://ispu.mgipu.hr/>).

Dinamika s fazama transformacije Plana

#### Članak 5.

Za transformaciju Plana određuju se dinamika i faze transformacije Plana kako slijedi:

Za transformaciju Plana određuje se dinamika i faze transformacije Plana kako slijedi:

- Donesena Odluka o transformaciji Plana objavljuje se u Službenim novinama Primorsko-goranske županije,
- Postupak za odabir stručnog izrađivača sukladno propisima o javnoj nabavi provest će se nakon donošenja VI. izmjena i dopuna Plana koje su još uvijek u postupku izrade,
- Izrada Plana u digitalnom obliku u rokovima utvrđenim Ugovorom s stručnim izrađivačem,

- Prijedlog transformiranog Plana objavljuje se na oglasnoj ploči i mrežnim stranicama Grada Novog Vinodolskog i u informacijskom sustavu prostornog uređenja putem elektroničkog sustava „ePlanovi“ u trajanju od 15 dana,

- Ishođenje pozitivnog mišljenja Zavoda za prostorno uređenje Primorsko-goranske županije o izvršenoj transformaciji Plana,

- Ishođenje mišljenja Ministarstva prostornog uređenja, graditeljstva i državne imovine, u slučaju negativnog mišljenja Zavoda za prostorno uređenje Primorsko-goranske županije,

- Odluku o provedenom postupku transformacije Plana donosi Gradsko vijeće na svoj sjednici nakon provedenih svih faza postupka,

- Odluka o provedenom postupku transformacije Plana objavljuje se u Službenim novinama Primorsko-goranske županije i u informacijskom sustavu prostornog uređenja putem elektroničkog sustava „ePlanovi“.

Izvori financiranja transformacije Plana

#### Članak 6.

Transformacija Plana financirat će se iz sredstava dobivenih iz Mehanizma za oporavak i otpornost, odnosno Poziva na dodjelu bespovratnih sredstava za izradu prostornih planova nove generacije putem elektroničkog sustava „ePlanovi“ te iz proračuna Grada Novi Vinodolski.

Druga pitanja značajna za transformaciju Plana

#### Članak 7.

Prije donošenja Odluke o provedenom postupku transformacije Plana, u skladu sa stavkom 10. članka 113.a Zakona, Nositelj izrade Plana, za transformirani Plan dužan je ishoditi pozitivno mišljenje nadležnog Zavoda za prostorno uređenje.

Prijelazne i završne odredbe

#### Članak 8.

Odluku o provedenom postupku transformacije Plana objavljuje Predsjednik Gradskog vijeća Grada Novi Vinodolski.

Transformirani Plan dostupan je u informacijskom sustavu prostornog uređenja (ISPU).

Ova Odluka stupa na snagu 8 dana od dana objave u Službenim novinama Primorsko-goranske županije.

Ova Odluka stupa na snagu osmoga dana od dana objave u službenom glasilu.

KLASA: 350-03/24-17/1

URBROJ: 2170-11-01-24-5

Novi Vinodolski, 30. travnja 2024. godine

PREDSJEDNIK GRADSKOG VIJEĆA  
Neven Pavelić**48.**

Na temelju članka 113.a Zakona o prostornom uređenju (Narodne novine broj 153/13, 65/17, 114/18, 39/19, 98/19 i 67/23), u daljnjem tekstu: Zakon, te temeljem članka 21. Statuta Grada Novog Vinodolskog, Gradsko vijeće, na 25. sjednici, 30. travnja 2024. godine, donosi

**ODLUKU****o transformaciji Urbanističkog plana uređenja naselja  
Novi Vinodolski**

Opće odredbe

## Članak 1.

Donosi se Odluka o transformaciji Urbanističkog plana uređenja naselja Novi Vinodolski, u daljnjem tekstu: Odluka.

Donošenjem ove Odluke započinje postupak transformacije Urbanističkog plana uređenja naselja Novi Vinodolski ("Službene novine Primorsko-goranske županije", broj 23/10, 36/10 - ispravak, 40/10 - ispravak, 19/13, 18/14, 21/16, 18/17 - pročišćeni tekst, 19/18, 05/22, 14/22 - pročišćeni tekst i 41/22 - ispravak), u daljnjem tekstu: transformacija Plana.

Nositelj transformacije Plana je Grad Novi Vinodolski, Upravni odjel za komunalni sustav i prostorno planiranje, u daljnjem tekstu: Nositelj izrade.

Odgovorna osoba Nositelja izrade je čelnik tijela iz stavka 3. ovoga članka.

Pravna osnova za transformaciju Plana

## Članak 2.

Postupak transformacije Plana temelji se na odredbama članka 113.a Zakona, u skladu s Pravilnikom o prostornim planovima (Narodne novine broj 152/23), u daljnjem tekstu: Pravilnik.

Razlozi donošenja Plana, ciljevi i programska polazišta

## Članak 3.

Ovom Odlukom određuju se razlozi, ciljevi i programska polazišta za transformaciju Plana.

Razlozi za transformaciju Plana proizlaze iz Zakona kojim je dana mogućnost provedbe postupka transformacije kao procesa prelaska Plana iz analognog u digitalni oblik uz digitalnu transformaciju poslovnih procesa u sustavu ePlanovi.

Cilj transformacije Plana je izrada i donošenje digitalnog oblika Plana sa svojstvima i sadržajima pridruženih sukladno Pravilniku.

Programska polazišta u postupku transformacije Plana su važeća prostorno planska rješenja određena Planom koja se u cijelosti zadržavaju tj. u postupku transformacije Plana ne mogu se izmijeniti prostorno planska rješenja određena Planom.

Obuhvat Plana

## Članak 4.

Granice obuhvata transformacije Plana identične su granicama obuhvata Plana.

Izmjena granica Plana nije predmet transformacije Plana.

Obuhvat Plana prikazan je na Informacijskom sustavu prostornoga uređenja (<https://ispu.mgipu.hr/>).

Dinamika s fazama transformacije Plana

## Članak 5.

Za transformaciju Plana određuju se dinamika i faze transformacije Plana kako slijedi:

Za transformaciju Plana određuje se dinamika i faze transformacije Plana kako slijedi:

- Donesena Odluka o transformaciji Plana objavljuje se u Službenim novinama Primorsko-goranske županije,

- Postupak za odabir stručnog izrađivača sukladno propisima o javnoj nabavi provest će se nakon donošenja VI. izmjena i dopuna Plana koje su još uvijek u postupku izrade,

- Izrada Plana u digitalnom obliku u rokovima utvrđenim Ugovorom s stručnim izrađivačem,

- Prijedlog transformiranog Plana objavljuje se na oglasnoj ploči i mrežnim stranicama Grada Novog Vinodolskog i u informacijskom sustavu prostornog uređenja putem elektroničkog sustava „ePlanovi“ u trajanju od 15 dana,

- Ishođenje pozitivnog mišljenja Zavoda za prostorno uređenje Primorsko-goranske županije o izvršenoj transformaciji Plana,

- Ishođenje mišljenja Ministarstva prostornog uređenja, graditeljstva i državne imovine, u slučaju negativnog mišljenja Zavoda za prostorno uređenje Primorsko-goranske županije,

- Odluku o provedenom postupku transformacije Plana donosi Gradsko vijeće na svojoj sjednici nakon provedenih svih faza postupka,

- Odluka o provedenom postupku transformacije Plana objavljuje se u Službenim novinama Primorsko-goranske županije i u informacijskom sustavu prostornog uređenja putem elektroničkog sustava „ePlanovi“.

Izvori financiranja transformacije Plana

## Članak 6.

Transformacija Plana financirat će se iz sredstava dobivenih iz Mehanizma za oporavak i otpornost, odnosno Poziva na dodjelu bespovratnih sredstava za izradu prostornih planova nove generacije putem elektroničkog sustava „ePlanovi“ te iz proračuna Grada Novi Vinodolski.

Druga pitanja značajna za transformaciju Plana

## Članak 7.

Prije donošenja Odluke o provedenom postupku transformacije Plana, u skladu sa stavkom 10. članka 113.a Zakona, Nositelj izrade Plana, za transformirani Plan dužan je ishoditi pozitivno mišljenje nadležnog Zavoda za prostorno uređenje.

Prijelazne i završne odredbe

## Članak 8.

Odluku o provedenom postupku transformacije Plana objavljuje Predsjednik Gradskog vijeća Grada Novi Vinodolski.

Transformirani Plan dostupan je u informacijskom sustavu prostornog uređenja (ISPU).

Ova Odluka stupa na snagu 8 dana od dana objave u Službenim novinama Primorsko-goranske županije.

Ova Odluka stupa na snagu osmoga dana od dana objave u službenom glasilu.

KLASA: 350-03/24-19/1

URBROJ: 2170-11-01-24-3

Novi Vinodolski, 30. travnja 2024. godine

PREDSJEDNIK GRADSKOG VIJEĆA

**Neven Pavelić**

## 49.

Na temelju članka 113.a Zakona o prostornom uređenju (Narodne novine broj 153/13, 65/17, 114/18, 39/19, 98/19 i 67/23), u daljnjem tekstu: Zakon, te temeljem članka 21. Statuta Grada Novog Vinodolskog, Gradsko vijeće, na 25. sjednici, 30. travnja 2024. godine, donosi

### ODLUKU

#### **o transformaciji Urbanističkog plana uređenja poslovne zone Kargač**

Opće odredbe

##### Članak 1.

Donosi se Odluka o transformaciji Urbanističkog plana uređenja poslovne zone Kargač, u daljnjem tekstu: Odluka.

Donošenjem ove Odluke započinje postupak transformacije Urbanističkog plana uređenja poslovne zone Kargač ("Službene novine Primorsko-goranske županije", broj 11/07 i 19/13), u daljnjem tekstu: transformacija Plana.

Nositelj transformacije Plana je Grad Novi Vinodolski, Upravni odjel za komunalni sustav i prostorno planiranje, u daljnjem tekstu: Nositelj izrade.

Odgovorna osoba Nositelja izrade je čelnik tijela iz stavka 3. ovoga članka.

Pravna osnova za transformaciju Plana

##### Članak 2.

Postupak transformacije Plana temelji se na odredbama članka 113.a Zakona, u skladu s Pravilnikom o prostornim planovima (Narodne novine broj 152/23), u daljnjem tekstu: Pravilnik.

Razlozi donošenja Plana, ciljevi i programska polazišta

##### Članak 3.

Ovom Odlukom određuju se razlozi, ciljevi i programska polazišta za transformaciju Plana.

Razlozi za transformaciju Plana proizlaze iz Zakona kojim je dana mogućnost provedbe postupka transformacije kao procesa prelaska Plana iz analognog u digitalni oblik uz digitalnu transformaciju poslovnih procesa u sustavu ePlanovi.

Cilj transformacije Plana je izrada i donošenje digitalnog oblika Plana sa svojstvima i sadržajima pridruženih sukladno Pravilniku.

Programska polazišta u postupku transformacije Plana su važeća prostorno planska rješenja određena Planom koja se u cijelosti zadržavaju tj. u postupku transformacije Plana ne mogu se izmijeniti prostorno planska rješenja određena Planom.

Obuhvat Plana

##### Članak 4.

Granice obuhvata transformacije Plana identične su granicama obuhvata Plana.

Izmjena granica Plana nije predmet transformacije Plana.

Obuhvat Plana prikazan je na Informacijskom sustavu prostornog uređenja (<https://ispu.mgipu.hr/>).

Dinamika s fazama transformacije Plana

##### Članak 5.

Za transformaciju Plana određuju se dinamika i faze transformacije Plana kako slijedi:

Za transformaciju Plana određuje se dinamika i faze transformacije Plana kako slijedi:

- Donesena Odluka o transformaciji Plana objavljuje se u Službenim novinama Primorsko-goranske županije,

- Postupak za odabir stručnog izrađivača sukladno propisima o javnoj nabavi provede će se nakon donošenja VI. izmjena i dopuna Prostornog plana uređenja Grada Novi Vinodolski, koje su još uvijek u postupku izrade,

- Izrada Plana u digitalnom obliku u rokovima utvrđenim Ugovorom s stručnim izrađivačem,

- Prijedlog transformiranog Plana objavljuje se na oglasnoj ploči i mrežnim stranicama Grada Novog Vinodolskog i u informacijskom sustavu prostornog uređenja putem elektroničkog sustava „ePlanovi“ u trajanju od 15 dana,

- Ishođenje pozitivnog mišljenja Zavoda za prostorno uređenje Primorsko-goranske županije o izvršenoj transformaciji Plana,

- Ishođenje mišljenja Ministarstva prostornog uređenja, graditeljstva i državne imovine, u slučaju negativnog mišljenja Zavoda za prostorno uređenje Primorsko-goranske županije,

- Odluku o provedenom postupku transformacije Plana donosi Gradsko vijeće na svoj sjednici nakon provedenih svih faza postupka,

- Odluka o provedenom postupku transformacije Plana objavljuje se u Službenim novinama Primorsko-goranske županije i u informacijskom sustavu prostornog uređenja putem elektroničkog sustava „ePlanovi“.

Izvori financiranja transformacije Plana

##### Članak 6.

Transformacija Plana financirat će se iz sredstava dobivenih iz Mehanizma za oporavak i otpornost, odnosno Poziva na dodjelu bespovratnih sredstava za izradu prostornih planova nove generacije putem elektroničkog sustava „ePlanovi“ te iz proračuna Grada Novi Vinodolski.

Druga pitanja značajna za transformaciju Plana

##### Članak 7.

Prije donošenja Odluke o provedenom postupku transfor-

macije Plana, u skladu sa stavkom 10. članka 113.a Zakona, Nositelj izrade Plana, za transformirani Plan dužan je ishoditi pozitivno mišljenje nadležnog Zavoda za prostorno uređenje.

Prijelazne i završne odredbe

#### Članak 8.

Odluku o provedenom postupku transformacije Plana ovjerava Predsjednik Gradskog vijeća Grada Novi Vinodolski.

Transformirani Plan dostupan je u informacijskom sustavu prostornog uređenja (ISPU).

Ova Odluka stupa na snagu 8 dana od dana objave u Službenim novinama Primorsko-goranske županije.

Ova Odluka stupa na snagu osmoga dana od dana objave u službenom glasilu.

KLASA: 350-03/24-19/2

URBROJ: 2170-11-01-24-3

Novi Vinodolski, 30. travnja 2024. godine

PREDSJEDNIK GRADSKOG VIJEĆA  
Neven Pavelić

## 50.

Na temelju članka 113.a Zakona o prostornom uređenju (Narodne novine broj 153/13, 65/17, 114/18, 39/19, 98/19 i 67/23), u daljnjem tekstu: Zakon, te temeljem članka 21. Statuta Grada Novog Vinodolskog, Gradsko vijeće, na 25. sjednici, 30. travnja 2024. godine, donosi

### ODLUKU

#### o transformaciji Urbanističkog plana uređenja poslovne zone Zapad

Opće odredbe

#### Članak 1.

Donosi se Odluka o transformaciji Urbanističkog plana uređenja poslovne zone Zapad, u daljnjem tekstu: Odluka.

Donošenjem ove Odluke započinje postupak transformacije Urbanističkog plana uređenja poslovne zone Zapad ("Službene novine Primorsko-goranske županije", broj 11/07, 4/17 i 7/23), u daljnjem tekstu: transformacija Plana.

Nositelj transformacije Plana je Grad Novi Vinodolski, Upravni odjel za komunalni sustav i prostorno planiranje, u daljnjem tekstu: Nositelj izrade.

Odgovorna osoba Nositelja izrade je čelnik tijela iz stavka 3. ovoga članka.

Pravna osnova za transformaciju Plana

#### Članak 2.

Postupak transformacije Plana temelji se na odredbama članka 113.a Zakona, u skladu s Pravilnikom o prostornim planovima (Narodne novine broj 152/23), u daljnjem tekstu: Pravilnik.

Razlozi donošenja Plana, ciljevi i programska polazišta

#### Članak 3.

Ovom Odlukom određuju se razlozi, ciljevi i programska

polazišta za transformaciju Plana.

Razlozi za transformaciju Plana proizlaze iz Zakona kojim je dana mogućnost provedbe postupka transformacije kao procesa prelaska Plana iz analognog u digitalni oblik uz digitalnu transformaciju poslovnih procesa u sustavu ePlanovi.

Cilj transformacije Plana je izrada i donošenje digitalnog oblika Plana sa svojstvima i sadržajima pridruženih sukladno Pravilniku.

Programska polazišta u postupku transformacije Plana su važeća prostorno planska rješenja određena Planom koja se u cijelosti zadržavaju tj. u postupku transformacije Plana ne mogu se izmijeniti prostorno planska rješenja određena Planom.

Obuhvat Plana

#### Članak 4.

Granice obuhvata transformacije Plana identične su granicama obuhvata Plana.

Izmjena granica Plana nije predmet transformacije Plana.

Obuhvat Plana prikazan je na Informacijskom sustavu prostornog uređenja (<https://ispu.mgipu.hr/>).

Dinamika s fazama transformacije Plana

#### Članak 5.

Za transformaciju Plana određuju se dinamika i faze transformacije Plana kako slijedi:

Za transformaciju Plana određuje se dinamika i faze transformacije Plana kako slijedi:

- Donesena Odluka o transformaciji Plana objavljuje se u Službenim novinama Primorsko-goranske županije,

- Postupak za odabir stručnog izrađivača sukladno propisima o javnoj nabavi provest će se nakon donošenja VI. izmjena i dopuna Prostornog plana uređenja Grada Novi Vinodolski, koje su još uvijek u postupku izrade,

- Izrada Plana u digitalnom obliku u rokovima utvrđenim Ugovorom s stručnim izrađivačem,

- Prijedlog transformiranog Plana objavljuje se na oglasnoj ploči i mrežnim stranicama Grada Novog Vinodolskog i u informacijskom sustavu prostornog uređenja putem elektroničkog sustava „ePlanovi“ u trajanju od 15 dana,

- Ishođenje pozitivnog mišljenja Zavoda za prostorno uređenje Primorsko-goranske županije o izvršenoj transformaciji Plana,

- Ishođenje mišljenja Ministarstva prostornog uređenja, graditeljstva i državne imovine, u slučaju negativnog mišljenja Zavoda za prostorno uređenje Primorsko-goranske županije,

- Odluku o provedenom postupku transformacije Plana donosi Gradsko vijeće na svojoj sjednici nakon provedenih svih faza postupka,

- Odluka o provedenom postupku transformacije Plana objavljuje se u Službenim novinama Primorsko-goranske županije i u informacijskom sustavu prostornog uređenja putem elektroničkog sustava „ePlanovi“.

Izvori financiranja transformacije Plana

#### Članak 6.

Transformacija Plana financirat će se iz sredstava dobivenih iz Mehanizma za oporavak i otpornost, odnosno Poziva na

dodjelu bespovratnih sredstava za izradu prostornih planova nove generacije putem elektroničkog sustava „ePlanovi“ te iz proračuna Grada Novi Vinodolski.

Druga pitanja značajna za transformaciju Plana

#### Članak 7.

Prije donošenja Odluke o provedenom postupku transformacije Plana, u skladu sa stavkom 10. članka 113.a Zakona, Nositelj izrade Plana, za transformirani Plan dužan je ishoditi pozitivno mišljenje nadležnog Zavoda za prostorno uređenje.

Prijelazne i završne odredbe

#### Članak 8.

Odluku o provedenom postupku transformacije Plana objavljuje Predsjednik Gradskog vijeća Grada Novi Vinodolski.

Transformirani Plan dostupan je u informacijskom sustavu prostornog uređenja (ISPU).

Ova Odluka stupa na snagu 8 dana od dana objave u Službenim novinama Primorsko-goranske županije.

Ova Odluka stupa na snagu osmoga dana od dana objave u službenom glasilu.

KLASA: 350-03/24-19/4

URBROJ: 2170-11-01-24-3

Novi Vinodolski, 30. travnja 2024. godine

PREDSJEDNIK GRADSKOG VIJEĆA  
Neven Pavelić

## 51.

Na temelju članka 113.a Zakona o prostornom uređenju (Narodne novine broj 153/13, 65/17, 114/18, 39/19, 98/19 i 67/23), u daljnjem tekstu: Zakon, te temeljem članka 21. Statuta Grada Novog Vinodolskog, Gradsko vijeće, na 25. sjednici, 30. travnja 2024. godine, donosi

### ODLUKU

#### o transformaciji Urbanističkog plana uređenja novog groblja Novi Vinodolski

Opće odredbe

#### Članak 1.

Donosi se Odluka o transformaciji Urbanističkog plana uređenja novog groblja Novi Vinodolski, u daljnjem tekstu: Odluka.

Donošenjem ove Odluke započinje postupak transformacije Urbanističkog plana uređenja novog groblja Novi Vinodolski ("Službene novine Primorsko-goranske županije", broj 32/18), u daljnjem tekstu: transformacija Plana.

Nositelj transformacije Plana je Grad Novi Vinodolski, Upravni odjel za komunalni sustav i prostorno planiranje, u daljnjem tekstu: Nositelj izrade.

Odgovorna osoba Nositelja izrade je čelnik tijela iz stavka 3. ovoga članka.

Pravna osnova za transformaciju Plana

#### Članak 2.

Postupak transformacije Plana temelji se na odredbama članka 113.a Zakona, u skladu s Pravilnikom o prostornim planovima (Narodne novine broj 152/23), u daljnjem tekstu: Pravilnik.

Razlozi donošenja Plana, ciljevi i programska polazišta

#### Članak 3.

Ovom Odlukom određuju se razlozi, ciljevi i programska polazišta za transformaciju Plana.

Razlozi za transformaciju Plana proizlaze iz Zakona kojim je dana mogućnost provedbe postupka transformacije kao procesa prelaska Plana iz analognog u digitalni oblik uz digitalnu transformaciju poslovnih procesa u sustavu ePlanovi.

Cilj transformacije Plana je izrada i donošenje digitalnog oblika Plana sa svojstvima i sadržajima pridruženih sukladno Pravilniku.

Programska polazišta u postupku transformacije Plana su važeća prostorno planska rješenja određena Planom koja se u cijelosti zadržavaju tj. u postupku transformacije Plana ne mogu se izmijeniti prostorno planska rješenja određena Planom.

Obuhvat Plana

#### Članak 4.

Granice obuhvata transformacije Plana identične su granicama obuhvata Plana.

Izmjena granica Plana nije predmet transformacije Plana.

Obuhvat Plana prikazan je na Informacijskom sustavu prostornoga uređenja (<https://ispu.mgipu.hr/>).

Dinamika s fazama transformacije Plana

#### Članak 5.

Za transformaciju Plana određuju se dinamika i faze transformacije Plana kako slijedi:

Za transformaciju Plana određuje se dinamika i faze transformacije Plana kako slijedi:

- Donesena Odluka o transformaciji Plana objavljuje se u Službenim novinama Primorsko-goranske županije,

- Postupak za odabir stručnog izrađivača sukladno propisima o javnoj nabavi provest će se nakon donošenja VI. izmjena i dopuna Prostornog plana uređenja Grada Novi Vinodolski, koje su još uvijek u postupku izrade,

- Izrada Plana u digitalnom obliku u rokovima utvrđenim Ugovorom s stručnim izrađivačem,

- Prijedlog transformiranog Plana objavljuje se na oglasnoj ploči i mrežnim stranicama Grada Novog Vinodolskog i u informacijskom sustavu prostornog uređenja putem elektroničkog sustava „ePlanovi“ u trajanju od 15 dana,

- Ishođenje pozitivnog mišljenja Zavoda za prostorno uređenje Primorsko-goranske županije o izvršenoj transformaciji Plana,

- Ishođenje mišljenja Ministarstva prostornog uređenja, graditeljstva i državne imovine, u slučaju negativnog mišljenja Zavoda za prostorno uređenje Primorsko-goranske županije,

- Odluku o provedenom postupku transformacije Plana donosi Gradsko vijeće na svojoj sjednici nakon provedenih svih faza postupka,

- Odluka o provedenom postupku transformacije Plana objavljuje se u Službenim novinama Primorsko-goranske županije i u informacijskom sustavu prostornog uređenja putem elektroničkog sustava „ePlanovi“.

Izvori financiranja transformacije Plana

Članak 6.

Transformacija Plana financirat će se iz sredstava dobivenih iz Mehanizma za oporavak i otpornost, odnosno Poziva na dodjelu bespovratnih sredstava za izradu prostornih planova nove generacije putem elektroničkog sustava „ePlanovi“ te iz proračuna Grada Novi Vinodolski.

Druga pitanja značajna za transformaciju Plana

Članak 7.

Prije donošenja Odluke o provedenom postupku transformacije Plana, u skladu sa stavkom 10. članka 113.a Zakona, Nositelj izrade Plana, za transformirani Plan dužan je ishoditi pozitivno mišljenje nadležnog Zavoda za prostorno uređenje.

Prijelazne i završne odredbe

Članak 8.

Odluku o provedenom postupku transformacije Plana objavljuje Predsjednik Gradskog vijeća Grada Novi Vinodolski.

Transformirani Plan dostupan je u informacijskom sustavu prostornog uređenja (ISPU).

Ova Odluka stupa na snagu 8 dana od dana objave u Službenim novinama Primorsko-goranske županije.

Ova Odluka stupa na snagu osmoga dana od dana objave u službenom glasilu.

KLASA: 350-03/24-19/3

URBROJ: 2170-11-01-24-3

Novi Vinodolski, 30. travnja 2024. godine

PREDSJEDNIK GRADSKOG VIJEĆA  
Neven Pavelić

**52.**

Na temelju članka 21. Statuta Grada Novi Vinodolski (Službene novine Primorsko – goranske županije broj 12/13, 18/14, 4/18, 5/20, 5/21, 43/23) na 25. sjednici održanoj dana 30. travnja 2024. godine, Gradsko vijeće Grada Novog Vinodolskog donijelo je sljedeću

**ODLUKU**

**o usvajanju Akcijskog plana energetske održivosti razvitka i prilagodbe klimatskim promjenama – SECAP**

I.

Ovom Odlukom usvaja se Akcijski plan energetske održivosti razvitka i prilagodbe klimatskim promjenama - SECAP za Grad Novi Vinodolski izrađen od tvrtke Projekt jednako razvoj d.o.o. iz Zagreba.

II.

Akcijski plan energetske održivosti razvitka i prilagodbe klimatskim promjenama-SECAP čini sastavni dio ove Odluke i nalazi se u prilogu.

III.

Ova Odluka stupa na snagu osmog dana od dana objave u Službenim novinama Primorsko – goranske županije.

KLASA: 351-04/23-01/7

URBROJ: 2170-11-01-24-5

Novi Vinodolski, 30. travnja 2024. godine

GRADSKO VIJEĆE GRADA NOVOG VINODOLSKOG

Predsjednik  
Neven Pavelić

# AKCIJSKI PLAN ENERGETSKI ODRŽIVOG RAZVITKA I PRILAGODBE KLIMATSKIM PROMJENAMA

## GRAD NOVI VINODOLSKI



Naručitelj:

Grad Novi Vinodolski

Dokument izradio:

Projekt jednako razvoj d.o.o.

Gradišćanska 24

Zagreb

Suradnici u izradi tehničkog dijela:

Ivica Cvrilje, struč.spec.ing.sec.

Davor Lamešić, mag.ing.agr.

Dokument je izrađen u suradnji sa službenicima Naručitelja, a izrada dokumenta sufinancirana je sredstvima iz Fonda za zaštitu okoliša i energetska učinkovitost (FZOEU)

veljača 2024. godine

# SADRŽAJ

<b>Sažetak.....</b>	<b>5</b>
<b>1. Uvod .....</b>	<b>7</b>
1.1. Grad Novi Vinodolski .....	7
1.2. Potencijali i prioriteti Grada.....	11
1.3. Energetsko-klimatska politika.....	13
1.4. Sporazum Gradonačelnika/Načelnika za klimu i energiju .....	15
1.5. Metodologija izrade Akcijskog plana .....	17
1.6. Provedba politike i usklađenost sa zakonskim i ostalim obvezama ublažavanja i prilagodbe na klimatske promjene.....	19
<b>2. Analiza energetske potrošnje i inventar emisija CO<sub>2</sub> za Grad Novi Vinodolski.....</b>	<b>21</b>
2.1. Općenito .....	21
2.2. Energetska potrošnja i proizvodnja električne energije.....	23
2.3. Energetska potrošnja lož ulja .....	24
2.4. Energetska potrošnja u sektoru prometa .....	25
2.5. Ukupni prikaz energetske potrošnje i inventar emisija CO <sub>2</sub> .....	26
<b>3. Akcijski plan energetske održivog razvitka .....</b>	<b>29</b>
3.1. Mjere za smanjenje emisija u sektoru zgradarstva .....	31
3.2. Mjere za smanjenje emisija u sektoru javne rasvjete.....	39
3.3. Mjere za smanjenje emisija u sektoru prometa .....	40
3.4. Horizontalne mjere za smanjenje emisija .....	43
3.5. Prikaz svih mjera smanjenja emisija CO <sub>2</sub> .....	44
<b>4. Klimatske promjene .....</b>	<b>46</b>
4.1. Aktualne klimatske prilike.....	47
4.2. Projekcije klime .....	52
4.3. Procjena utjecaja klimatskih promjena.....	59
4.4. Procjena rizika i ranjivosti na klimatske promjene .....	63

Akcijski plan energetske održivosti i prilagodbe klimatskim promjenama, Grad Novi Vinodolski

4.5. Rizici vezani uz klimatske promjene.....	65
4.6 Očekivani učinci klimatskih promjena .....	69
4.7 Prilagodba na klimatske promjene .....	70
4.8. Mjere prilagodbe klimatskim promjenama.....	70
<b>5. Provedba akcijskog plana .....</b>	<b>78</b>
<b>6. Financiranje .....</b>	<b>81</b>
<b>7. Zaključak .....</b>	<b>84</b>

### POPIS TABLICA

Tablica 1. Prikaz potrošnje električne energije po vrsti kupaca .....	23
Tablica 2. Prikaz potrošnje električne energije u Gradu Novom Vinodolskom .....	23
Tablica 3. Struktura motornih vozila na području grada Novog Vinodolskog po kategorijama u 2022. godini	25
Tablica 4. Energetska potrošnja na području Grada Novog Vinodolskog u 2022. godini .....	27
Tablica 5. Emisija CO <sub>2</sub> na području Grada Novog Vinodolskog u 2022. godini.....	27
Tablica 6. Energetska potrošnja i emisija CO <sub>2</sub> u 2022. godini po sektorima na području Grada Novog Vinodolskog .....	28
Tablica 7. Godišnji hod srednje, maksimalne i minimalne temperature zraka za meteorološku postaju Senj od 1948. do 2022. godine .....	48
Tablica 8. Mjesečni broj vrućih dana za meteorološku postaju Senj od 2007. do 2016. godine .....	48
Tablica 9. Ukupne i srednje mjesečne i godišnje količine oborina za klimatološku postaju Senj od 2014. – 2023. i 1948. - 2022. godine.....	49
Tablica 10. Projekcije klimatskih parametara za Republiku Hrvatsku u odnosu na razdoblje 1971. – 2000. ...	57
Tablica 11. Prikaz utjecaja i izazova prilagodbe klimatskim promjenama u području poljoprivrede .....	61
Tablica 12. Učinci klimatskih promjena na pojedine sektore na području grada Novog Vinodolskog .....	64
Tablica 13. Rizici od elementarnih nepogoda na području Grada Novog Vinodolskog .....	68
Tablica 14. -Identificirani rizici za provedbu Akcijskog plana energetske i klimatske održivosti prema Obrascu za izvještavanje Sporazuma gradonačelnika i kvalitativna ocjena identificiranih rizika .....	80

### POPIS SLIKA

Slika 1. Položaj grada Novog Vinodolskog u odnosu na Primorsko – goransku županiju .....	7
Slika 2. Organizacijska struktura Grada Novog Vinodolskog .....	11
Slika 3. Sporazum za klimu i energiju - proces „korak po korak“ .....	17
Slika 4. Srednja mjesečna temperatura zraka za postaju Senj od 1948. do 2022. godine .....	48
Slika 5. Prikaz kretanja oborina tijekom godine .....	50
Slika 6. Godišnja ruža vjetrova Senj (izvor: www.windfinder.com) .....	51
Slika 7. Izvadak iz karte opasnosti od poplava po vjerojatnosti pojavljivanja (Izvor: Geoportal Hrvatskih voda) .....	60

## Sažetak

Jedan od instrumenata u implementaciji klimatsko-energetske politike EU je inicijativa - Sporazum gradonačelnika za klimu i energiju.

Europska komisija pokrenula je 2008. godine inicijativu Sporazuma gradonačelnika, kako bi se jedinice lokalne samouprave aktivno uključile u energetske tranzicije s ciljem postizanja klimatskih i energetske ciljeve EU – ciljevi 20-20-20 do 2020. godine. Na taj je način stvorena mreža osvijestjenih jedinica lokalne samouprave opredijeljene prema održivom energetske razvoju lokalne sredine i očuvanju okoliša, koja služi za dobrobit svih stanovnika EU.

Po usvajanju Pariškog sporazuma o klimatskim promjenama 2015. godine, u okvirima europske klimatske politike održane su konzultacije o budućnosti Sporazuma gradonačelnika te je pokrenut Sporazum gradonačelnika za klimu i energiju, koji nadilazi ciljeve postavljene za 2020. godinu. Potpisnici Sporazuma gradonačelnika za energiju i klimu obvezuju se:

- smanjiti emisije ugljikova dioksida – CO<sub>2</sub> (i prema mogućnosti, drugih stakleničkih plinova) na području svojih gradova ili općina za najmanje 40% do 2030. godine, i to učinkovitijom potrošnjom energije i većom upotrebom obnovljivih izvora energije;
- povećati otpornost klimatskim promjenama te
- dijeliti svoju viziju, rezultate, iskustvo i znanje s drugim lokalnim i regionalnim tijelima unutar i izvan EU-a, putem izravne suradnje i razmjene, posebno u kontekstu Globalnog sporazuma gradonačelnika.

U tu svrhu, potpisnice novog Sporazuma gradonačelnika za klimu i energiju, obvezuju se da će izraditi i provesti Akcijske planove za održivu energiju i borbu protiv klimatskih promjena (engl. *Sustainable Energy and Climate Action Plan – SECAP*), u kojem se uz mjere održivog energetske razvoja, čiji rezultat je smanjenje stakleničkih plinova, određuju i mjere prilagodbe klimatskim promjenama u skladu s lokalnim specifičnostima.

Grad Novi Vinodolski također je odlučio doprinijeti borbi protiv klimatskih promjena, te je sukladno tome 13.10.2023. pristupio Sporazumu gradonačelnika za klimu i energiju. Prvi korak u borbi protiv klimatskih promjena na području Grada Novog Vinodolskog izrada je ovog *Akcijskog plana energetske održivosti i prilagodbe klimatskim promjenama*. Akcijski plan sastoji se pregleda potrošnje energije na području Grada Novog Vinodolskog, inventara emisija CO<sub>2</sub> i prijedloga mjera za smanjenje emisija CO<sub>2</sub>. Analiza potrošnje imala je za cilj pokazati postojeće stanje u glavnim sektorima potrošnje energije: sektoru zgradarstva (stambeni objekti), prometa i javne rasvjete, a slijedom kojih su predviđene

**Akcijski plan energetske održivosti i prilagodbe klimatskim promjenama, Grad Novi Vinodolski**

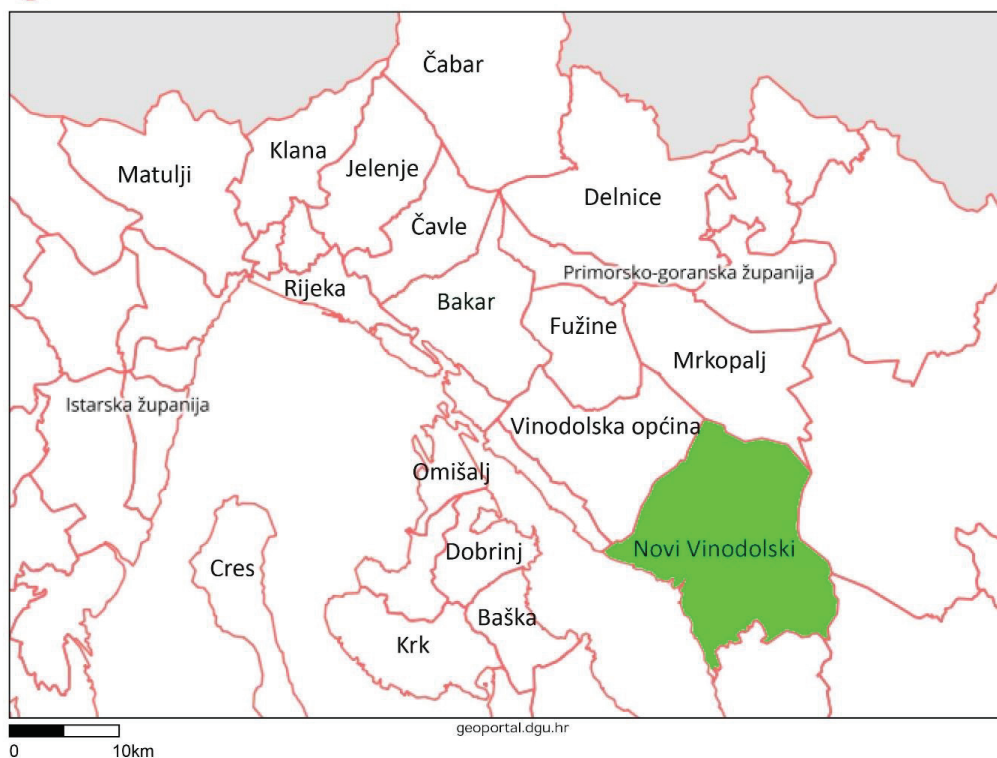
mjere za smanjenje emisija CO<sub>2</sub>. Također, u drugom dijelu Akcijskog plana dan je prijedlog mjera prilagodbe klimatskim promjenama. Samo kontinuiranim radom i primjenama predviđenih mjera smanjenja energetske potrošnje, mogu se postići dugoročno zadani ciljevi.

Akcijski plan energetske održivosti i prilagodbe klimatskim promjenama, Grad Novi Vinodolski

## 1. Uvod

### 1.1. Grad Novi Vinodolski

Područje Grada se nalazi u sastavu Primorsko-goranske županije, na njezinom jugoistočnom dijelu te administrativno graniči s općinama Baška, Vrbnik, Vinodolska općina, Mrkopalj, gradom Crikvenicom u Primorsko-goranskoj županiji, područjem grada Ogulina, općine Brinje i grada Senja u Ličko-senjskoj županiji. Površina Grada Novog Vinodolskog iznosi 265,08 km<sup>2</sup>, što je 7,37% prostora Primorsko-goranske županije i po tomu je četvrta jedinica lokalne samouprave u Županiji, iza gradova Vrbovsko, Čabar i Cres. Površina akvatorija u Velebitskom kanalu iznosi 65,24 km<sup>2</sup>.



Slika 1. Položaj grada Novog Vinodolskog u odnosu na Primorsko – goransku županiju

Administrativno područje Grada danas obuhvaća dvadeset statističkih naselja. To su pored samog Novog Vinodolskog naselja: Bater, Bile, Breze, Crno, Donji Zagon, Drinak, Gornji Zagon, Jakov polje, Javorje, Klenovica, Krmpotske Vodice, Ledenice, Luka Krmpotska, Podmelnik, Povile, Ruševo Krmpotsko, Sibinj Krmpotski, Smokvica Krmpotska

## Akcijski plan energetske održivosti i prilagodbe klimatskim promjenama, Grad Novi Vinodolski

i Zabukovac. Od toga su nenaseljena naselja Krmpotske Vodice, Podmelnik i Zabukovac. Grad objedinjuje tri katastarske općine: K.O. Novi, K.O. Ledenice i K.O. Krmpote.

Grad Novi Vinodolski smješten je na jugoistočnom dijelu Primorsko-goranske županije ispod blago spuštenih obronaka šumovite Kapele, pokraj plodne Vinodolske doline, uz razvedenu obalu Podvelebitskog kanala. Prisutnost čovjeka u ovom prostoru seže daleko u vrijeme prije Krista dok teritorijalni ustroj nastaje dolaskom Slavena na brežuljak Osap, u blizini rimske utvrde Lopar. Novi Vinodolski uređenom površinom zauzima cca 160,00 ha, a prema načinu korištenja možemo ga razdijeliti na stambene zone (obiteljske kuće i višestambene zgrade), gradski centar (mješovita namjena), površine gospodarske namjene (turističke zone uz obalni pojas) i površine prometne infrastrukture.

Krajobrazna raznolikost Grada Novog Vinodolskog proizlazi iz prostornih specifičnosti koje karakteriziraju morfološke i visinske različitosti. Tako se prostor može podijeliti na: priobalje, prijelazne padine i brdske predjele.

Priobalje se proteže duž južne granice područja grada od granice s gradom Crikvenica i dijelom Vinodolske općine do granice s područjem grada Senja u Ličko-senjskoj županiji i na udaljenosti 1000 metara od obale mora. Obuhvaća naselja Novi Vinodolski (Novi Vinodolski, Grabrova), Povile, Klenovicu, Smokvicu Krmpotsku (Smokvica i Gornja Smokvica) i Sibirj Krmpotski (Brižak, Sibirj i Šator). Površina priobalja iznosi 18,47 km<sup>2</sup> u dužini od 17,5 km zračne linije odnosno 24,8 km razvedene obale, sa središtem Novim Vinodolskim. Visinski, to se područje proteže do cca 150 m nadmorske visine. Karakterizira ga razvedena obala s prekrasnim plažama i kristalno čistim morem. Na ovom području je relativno gusta izgrađenost i koncentracija gospodarskih, društvenih, turističkih i stambenih sadržaja te gusta mreža postojeće prometne i komunalne infrastrukture državnog, županijskog i lokalnog značaja. Priobalje je područje u kojemu se očekuje i daljnji pojačani razvitak. Najznačajnija prirodna vrijednost ovog prostora je izvorište novljanske Žrnovnice i more, čija su područja pod određenim režimima zaštite. Prijelazne padine pružaju se od područja priobalja (duž slojnice od cca 150 m.n.v., sve do 800 m), a karakterizira ih reljef koji se relativno brzo uzdiže do glavnog obalnog grebena Ričičkog Bila (1286 m n.v.) i Velikog Smolnika (1279 m n.v.). Prijelazne padine pružaju se od područja priobalja (duž slojnice od cca 150 m n.v., sve do 800 m. Područje obuhvaća statistička naselja Gornji Zagon (Plužnice, Valač, Tribotinj, Kal), Donji Zagon, Ledenice (Ledenice-Frkovići-Komadine, Crvanac, Vinište, Drsnik), Bater (Krasnica, Lupoglav, Jurčići, Krmpotići, Smolčići, Stilini, Šaini) Crno (Crno, Omar), Drinak (Drinak, Dubrava, Poljice), Podmelnik (Podmelnik, Bačići), Luka Krmpotska (Grujići, Butorci, Števići), Jakov polje (Jakov Polje-Staro Selo, Dubrava, Vukelić Draga), Bile, Ruševo Krmpotsko (Podomar, Obor, Krpani, Veliko Ruševo), Javorje (Javorje, Jurići) i Zabukovac (Zabukovac, Dakuša). Na tom prostoru živi 10% ukupnog broja stanovništva. Najznačajniji resurs ovog prostora predstavljaju očuvane prirodne vrijednosti, te se može očekivati razvitak rekreacijskih sadržaja i stočarstva.

Brdski predjeli su najviše i rubne reljefne prirodne zone koje obuhvaćaju raznovrstan prostor visokog vapnenačkog i dolomitnog pobrđa, a protežu se sjevernim dijelom područja

## Akcijski plan energetske održivosti i prilagodbe klimatskim promjenama, Grad Novi Vinodolski

grada (iznad slojnice od cca 800 m n. v.) i obuhvaćaju obronke Velike Kapele te Bijelih i Samarskih stijena. Površina ove prostorne cjeline iznosi 165,12 km<sup>2</sup> (zauzima 62% ukupne površine grada). Naselja Breze, Zabukovac i Krmpotske Vodice sastavni su dio ove prostorne cjeline. Jedino naseljeno mjesto su Breze s 4 stanovnika. Prostorom prolazi državna cesta Novi Vinodolski-Breze-Jasenak. Najznačajniji resurs ovog prostora je očuvana priroda, velike površine šume bukve i crnogorice. Posebnost ovog prostora upotpunjuju planinski pašnjaci koji se izmjenjuju s planinskim vrhovima. U statističkim naseljima Krmpotske Vodice i Zabukovac više nemaju stalnih stanovnika, ali ih sve više posjećuju planinari i turisti. Prirodne ljepote, blizina priobalja te bogata flora i fauna predstavljaju značajan resurs za razvoj raznih oblika sportsko rekreacijskog i zdravstvenog turizma.

Na području grada Novog Vinodolskog nalaze se građevine koje su od posebne važnosti za Primorsko-goransku županiju te od važnosti za Republiku Hrvatsku. Građevine koje se ubrajaju u ovu skupinu su:

## Građevine od važnosti za Republiku Hrvatsku:

- autocesta i državne ceste - (Trst) Pasjak / (Ljubljana) – Rupa – Rijeka – Senj – Zadar – Split - državna cesta D8; G.P. Pasjak (granica R. Slovenije) - Šapjane - Rijeka - Zadar - Split - G.P. Klek (granica BiH) - G.P. Zaton Doli (granica BiH)- Dubrovnik G.P. Karasovići
- nova željeznička pruga velike učinkovitosti (Trst-Koper) - Lupoglav - Rijeka - Josipdol - (Karlovac) - Zagreb / Split – Dubrovnik
- međunarodni TK kabel I. razine - alternativni pravac Rijeka – Senj
- dalekovod, transformatorsko i rasklopno postrojenje - prijenosni dalekovod 380 kV
- Melina - CHE Obrovac (postojeći), prijenosni dalekovod 2 x 220 kV: TS Melina – HE Senj (postojeći) i Melina – HE Senj (planirani)
- regionalni vodoopskrbni sustav i sustav uređenja vodotoka Suha Ričina-Novljanska
- luka posebne namjene – Marina Novi Vinodolski.

## Građevine od važnosti za Primorsko-goransku županiju:

- županijske ceste: Klenovica - Alan - Krivi put, Novi Vinodolski - Bater - Breze – Jasenak, Novi Vinodolski – Bribir i Novi Vinodolski - Lukovo - Fužine - “Lujzijana”
- luka otvorena za javni promet Novi Vinodolski, luka posebne namjene – ribarska luka Klenovica
- magistralni TK kabeli II razine - alternativni pravac Rijeka – Senj
- transformacijske stanice - Novi Vinodolski (planirana 110/20 kV) i distribucijski dalekovod 110 kV, Crikvenica – Senj
- građevine vodoopskrbnog sustava i sustava odvodnje s pripadajućim objektima, uređajima i instalacijama Novi Vinodolski
- županijska plinska mreža

## Akcijski plan energetske održivosti i prilagodbe klimatskim promjenama, Grad Novi Vinodolski

- Poslovna zona Novi Vinodolski (Kargač)
- reciklažno dvorište.

Uz navedene građevine prema članku 412. Prostornog plana Primorsko-goranske županije na prostoru Grada Novog Vinodolskog nalaze se i sljedeće građevine koje su od državnog i županijskog interesa:

- punionica vode u uvali Žrnovnica
- vjetroelektrana Ruševo-Krmpotsko i
- sunčana elektrana Gusta Draga.

Grad Novi Vinodolski čini 20 statističkih naselja, u kojima je prema popisu stanovništva iz 2021. godine obitavalo 4.328 stanovnika, odnosno 1,63% stanovnika Primorsko-goranske županije.

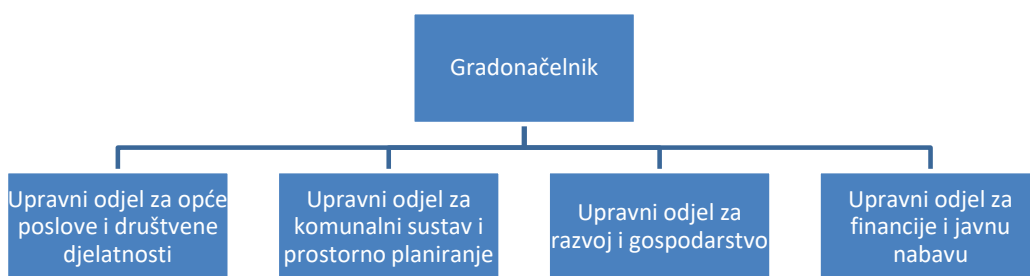
Sukladno Odluci o razvrstavanju jedinica lokalne i područne (regionalne) samouprave koja je stupila na snagu 13. siječnja 2024. godine Grad Novi Vinodolski prema stupnju razvijenosti pripada VI. skupini od ukupno VIII.

Od 2019. godine Grad Novi Vinodolski ima status brdsko-planinskog područja sukladno Odluci o obuhvatu i razvrstavanju jedinica lokalne samouprave koje stječu status brdsko-planinskog područja.

Gradovi, kao jedinice lokalne samouprave, obavljaju poslove iz lokalnog djelokruga kojima se neposredno ostvaruju potrebe građana, poput uređenje naselja i stanovanja, prostorno i urbanističko planiranje, komunalne djelatnosti, brigu o djeci, socijalnu skrb, primarnu zdravstvenu zaštitu, odgoj i osnovno obrazovanje, kulturu, tjelesnu kulturu i sport, zaštitu potrošača, zaštitu i unapređenje prirodnog okoliša, protupožarnu i civilnu zaštitu. Gradovi u Republici Hrvatskoj imaju status pravnih osoba, a njihovo djelovanje definirano je Statutom koje donosi Gradsko vijeće. U Gradu Novom Vinodolskom ustrojena su četiri Upravna odjela, a izvršnu vlast ima gradonačelnik. Gradonačelnik donosi akte u okviru svog djelokruga i obavlja poslove u skladu sa zakonom i statutom jedinice lokalne samouprave. Predstavničko tijelo Grada Novog Vinodolskog čini Gradsko vijeće. Vijeće donosi akte u okviru svog djelokruga, obavlja prava i dužnosti te raspravlja o pitanjima iz djelokruga Vijeća te podnosi prijedloge za donošenje odluka i drugih akata.

Akcijski plan energetske održivosti i prilagodbe klimatskim promjenama, Grad Novi Vinodolski

Slika 2. Organizacijska struktura Grada Novog Vinodolskog



Izvor: obrada autora

## 1.2. Potencijali i prioriteta Grada

Uzimajući u obzir postojeće ljudske potencijale, prometni i geostrateški položaj, gospodarske kapacitete, prirodnu i kulturnu baštinu te mogućnosti razvoja, Grad Novi Vinodolski izdao je dokument Provedbeni program Grada Novog Vinodolskog za razdoblje 2021.-2025., unutar kojeg su postavljeni prioriteta djelovanja te mjere čiji je cilj odgovoriti na razvojne potrebe i izazove.

### **Prioritet 1. Pametna regija konkurentnog gospodarstva baziranog na znanju i naprednim tehnologijama**

Posebni cilj 1.1. Konkurentno gospodarstvo temeljeno na znanju i inovacijama.

Mjera 1.1.1. Poticanje razvoja konkurentnih proizvoda i usluga ulaganjem u napredne tehnologije, razvoj, istraživanje i inovacije.

Posebni cilj 1.2. Gospodarski rast usmjeren na jačanje izvoza pordizanjem produktivnosti i digitalnu tranziciju

Mjera 1.2.1. Podrška razvoju turizma visoke dodane vrijednosti

Mjera 1.2.2. Podrška jačanju konkurentnosti mikor, malog i srednjeg poduzetništva

Posebni cilj 1.3. Atraktivno poslovno okruženje za zapošljavanje, rast i ulaganja

Akcijski plan energetske održivosti i prilagodbe klimatskim promjenama, Grad Novi Vinodolski

Mjera 1.3.1. Podrška razvoju gospodarstva u post COVID razdoblju

### **Prioritet 2. Djeca i mladi u fokusu**

Posebni cilj 2.1. Podrška osnivanju i funkcioniranju obitelji te razvoj sustava brige o djeci i mladima

Mjera 2.1.2. unaprjeđenje uvjeta organizacije rada predškolskih ustanova i školskih ustanova

Mjera 2.1.3. unaprjeđenje sadržaja i programa za igru, rekreaciju i sport za kvalitetno odrastanje i obiteljski život

### **Prioritet 3. Zelena tranzicija temeljena na održivom upravljanju i korištenju vlastitih resursa**

Posebni cilj 3.1. Zelena i energetska tranzicija prema ugljičnoj neutralnosti

Mjera 3.1.1. održivo korištenje resursa s ciljem ublažavanja klimatskih promjena

Posebni cilj 3.2. Pametan i održiv pristup upravljanju prostorom i prirodnim resursima

Mjera 3.2.1. Održivo i učinkovito upravljanje prostorom i poticanje razvoja zelene infrastrukture

Posebni cilj 3.3. Kvalitetna, dostupna i održiva javna i komunalna infrastruktura na cjelom području

Mjera 3.3.1. Poticanje razvoja održive komunalne infrastrukture te dostupnih priuštivih usluga na cjelokupnom području županije

### **Prioritet 5 Ravnomjernim razvojem do europskog standarda i visoke kvalitete života za sve građane**

Posebni cilj 5.1. Regija zdravlja i kvalitete života

Mjera 5.1.2. Modernizacija, izgradnja i opremanje zdravstvene infrastrukture i podrška zdravstvenom sustavu post COVID razdoblju

Posebni cilj 5.2. Visoki socijalni standard i dostojanstveno starenje

Mjera 5.2.1. Razvoj mreže institucijskih i izvan institucijskih oblika skrbi za sve društvene skupine

Posebni cilj 5.3. Razvoj kulture i sporta te poticanje kreativnosti

Mjera 5.3.1. Poticanje razvoja kulture i održivo korištenje kulturne baštine kao temelja regionalnog i lokalnog identiteta

## Akcijski plan energetske održivosti i prilagodbe klimatskim promjenama, Grad Novi Vinodolski

Mjera 5.3.2. Modernizacija, izgradnja i opremanje kulturne infrastrukture i podrška kulturi u post COVID razdoblju

Mjera 5.3.3. Poticanje razvoja kulturnih i kreativnih industrija te aktivno uključivanje kulture i sporta u industriju doživljaja

Mjera 5.3.4. Unaprjeđenje infrastrukturnih uvjeta i odgovarajuće opreme za potrebe programa sportskih i rekreativnih aktivnosti

Mjera 5.3.5 Poticanje unaprjeđenja sustava sporta i sportskih djelatnosti

Posebni cilj 5.4. Unaprjeđenje i daljnji razvoj civilnog društva

Mjera 5.4.1. Osnaživanje kapaciteta organizacija civilnog društva za doprinos društveno ekonomskom razvoju

Posebni cilj 5.5. Razvoj mikroregija aktiviranjem razvojnih potencijala

Mjera 5.5.1. Razvoj pametnog i održivog grada

### **1.3. Energetsko-klimatska politika**

Globalna promjena klime danas je jedan od najvećih izazova čovječanstva. Znanstveno je utvrđeno da je vodeći uzrok promjene klime povećana emisija stakleničkih plinova, najviše kao posljedica izgaranja fosilnih goriva i intenzivne poljoprivrede te sječa prašuma. Zajedničko djelovanje država u cilju sprječavanja globalnih promjena provodi se kroz UNFCCC-a (Okvirna konvencija UN-a o promjeni klime). Kyotski protokol uz UNFCCC i izmjena iz Dohe Kyotskog protokola nisu spriječili globalni porast emisije. Pariškim sporazumom (2015.), države su se obvezale da će zajedničkim djelovanjem smanjivati emisije stakleničkih plinova s ciljem ograničavanja porasta prosječne globalne temperature do najviše 2°C do kraja stoljeća, te dodatnim naporima na postizanju ograničenja porasta temperature do 1,5°C. Ciljevi smanjenja emisija stakleničkih plinova određuju se vlastitim planiranjem, tako da svaka stranka Pariškog sporazuma (ili skupina država), određuje planirani nacionalno utvrđeni doprinos do 2025. ili 2030. godine. Republika Hrvatska stranka je Pariškog sporazuma od 2017. godine, čime se obvezala provoditi mjere smanjenja emisija stakleničkih plinova u okviru obveza EU.

Polazište politike EU-a za put prema niskougličnom gospodarstvu je Okvir klimatsko-energetske politike EU do 2030. godine, kojim su postavljeni sljedeći ciljevi:

- smanjenje emisija stakleničkih plinova za najmanje 40% u usporedbi s razinama iz 1990. godine;
- najmanje 32% potrošene energije treba biti iz obnovljivih izvora te
- poboljšanje energetske učinkovitosti za najmanje 32,5%.

## Akcijski plan energetske održivosti i prilagodbe klimatskim promjenama, Grad Novi Vinodolski

Krajem 2018. godine je objavljen dokument Čist planet za sve – Europska strateška dugoročna vizija za perspektivno, moderno, konkurentno i klimatski neutralno gospodarstvo. Svrha je ove dugoročne strategije, koja je u ožujku 2020. godine usvojena i dostavljena u Tajništvo UNFCCC, potvrditi vodeću ulogu Europe u oblikovanju globalne klimatske politike te predstaviti viziju koja može pomoći da se do 2050., na troškovno učinkovit način i putem društveno pravedne tranzicije postigne neto nulta stopa emisija stakleničkih plinova te se očekuje da će se u narednim godinama kroz intenzivne analize i rasprave država članica, analizirati mogući scenariji nulte neto emisije stakleničkih plinova. Krajem 2019. godine, Europska komisija objavljuje svoj novi strateški politički okvir još ambicioznijeg djelovanja – Europski zeleni plan. Ovo je prvi put da se klimatski i okolišni ciljevi stavljaju u središte političkog djelovanja, jer se EU nastoji preobraziti u pravedno i prosperitetno društvo s modernim, resursno učinkovitim i konkurentnim gospodarstvom, u kojem 2050. godine neće biti neto emisija stakleničkih plinova i u kojem gospodarski rast nije povezan s upotrebom resursa. Europski zeleni plan ubrzat će i poduprijeti tranziciju koja je potrebna u svim sektorima te će doprinijeti provedbi Programa Ujedinjenih naroda do 2030. godine i njegovih Ciljeva održivog razvoja.

Republika Hrvatska je usvojila Strategiju niskougličnog razvoja koja ima za cilj pokrenuti promjene u hrvatskom društvu koje će doprinijeti smanjenju emisije stakleničkih plinova i koje će omogućiti razdvajanje gospodarskog rasta od emisije stakleničkih plinova. RH može i treba dati svoj doprinos smanjenju emisija stakleničkih plinova, sukladno ratificiranim međunarodnim sporazumima, premda je njezin udio na globalnoj razini u ukupnim emisijama stakleničkih plinova mali. No, ovo je svakako i prilika da se uz pomoć fondova EU napravi zaokret u svim sektorima, u čemu trebaju sudjelovati sve razine vlasti, uključujući gospodarstvenike. Promjenu hrvatskog društva i gospodarstva u niskouglično, treba ostvariti kroz ulaganje u zeleno poslovanje i tehnologije, u inovacije i razvoj, koje će doprinijeti jačanju konkurentnosti na zajedničkom europskom tržištu, koje sve više traži zelene proizvode i usluge. Niskouglična strategija ima u fokusu smanjiti emisije stakleničkih plinova i spriječiti porast koncentracije istih u atmosferi i posljedično ograničiti globalni porast temperature. Međutim, klimatske promjene se već događaju iz razloga što su staklenički plinovi u atmosferi dugoživi, ali i zbog toga što se međunarodni sporazumi o klimi ne provode odgovarajućom dinamikom.

Klimatske promjene su najveći izazov s kojim se svijet suočava te uzrokuju velike štete po gospodarstvo, društvo i ekosustave. Stoga je važno istovremeno raditi na jačanju otpornosti na klimatske promjene i na provedbi mjera prilagodbe, kako bi se štete minimizirale i iskoristile prilike. Pri odabiru odgovarajućih mjera niskougličnog razvoja, treba u tom smislu voditi računa o rizicima od klimatskih promjena, kao i o tome da odabrane mjere doprinose prilagodbi klimatskim promjenama.

Akcijски plan energetske održivog razvitka i prilagodbe klimatskim promjenama, Grad Novi Vinodolski

#### 1.4. Sporazum Gradonačelnika/Načelnika za klimu i energiju

Sporazum gradonačelnika za klimu i energiju (engl. *Covenant of Mayors for Climate & Energy*) je najveća i najuspješnija inicijativa Europske komisije koja aktivno uključuje jedinice lokalne i regionalne samouprave u borbu protiv klimatskih promjena. Inicijativa je pokrenuta u siječnju 2008. godine s ciljem umrežavanja gradova i općina kako bi se olakšala međusobna razmjena znanja i iskustava o učinkovitom korištenju energije na lokalnoj razini. Sporazum okuplja na tisuće jedinica lokalne i područne samouprave koji su se dobrovoljno posvetili provedbi ciljeva Europske unije za klimu i energiju. Potpisivanjem Sporazuma, gradonačelnici i načelnici dobrovoljno su preuzeli obvezu smanjenja emisija CO<sub>2</sub> na svome teritoriju za 20% do 2020. godine, odnosno 40% do 2030. godine, a sve u odnosu na referentnu 1990. godinu. Lokalna tijela vlasti - potpisnici Sporazuma dijele zajedničku viziju kojom će osigurati dekarbonizaciju i otpornost gradova u kojima će njihovi građani imati pristup sigurnoj, održivoj i svima pristupačnoj energiji. Putokaz za postizanje ovih ciljeva definiran je u Akcijskom planu energetske održivog razvitka i klimatskih promjena koji su svi potpisnici obvezni izraditi prema smjernicama Europske komisije. O uspjehu i značaju Sporazuma, najbolje govori podatak da on danas okuplja 8.800 europskih gradova u kojima živi 230 milijuna ljudi, a što čini gotovo pola EU populacije. Sporazum gradonačelnika imao je za cilj smanjiti emisiju CO<sub>2</sub> za 20% do 2020. godine, odnosno za 40% do 2030. godine, a do 2050. godine želi postići da ljudi žive u gradovima koji su energetske održivi i energetske sigurni.

Pristupanje mreži Sporazuma gradonačelnika ima višestruke koristi, a koje se očituju ne samo kroz pametno gospodarenje energijom već i kroz energetske uštede koje omogućuju daljnja ulaganja. Sporazum mogu potpisati lokalne i regionalne uprave neovisno o svojoj veličini. Lokalne vlasti su u poziciji da utječu na promjene ponašanja građana i posvete se klimatskim i energetske izazovima kroz usklađivanje javnih i privatnih interesa te integracijom održivog energetske razvoja u lokalne razvojne ciljeve.

Lokalnim rješenjima za probleme energetike i klimatskih promjena građanima se osigurava sigurna, održiva i konkurentna energija pristupačnih cijena te se tako pridonosi smanjenju energetske ovisnosti i zaštiti ugroženih potrošača.

Pristupanje Sporazumu gradonačelnika označava početak dugoročnog procesa i priključenje aktivnoj zajednici lokalnih sredina koje se obvezuju izvještavati o provedbi planova te unaprijedivati svakodnevicu građana kroz primjenu novih aktivnosti i pridonosenje održivoj budućnosti.

Da bi svoje političke opredjeljenje pretočili u praktične mjere i projekte, potpisnici Sporazuma obvezuju se u roku od dvije godine od datuma odluke lokalnoga vijeća o priključenju Sporazumu gradonačelnika donijeti Akcijski plan energetske održivog razvitka i klimatskih promjena (engl. Sustainable Energy and Climate Action Plan – SECAP) koji naznačuje ključne aktivnosti koje namjeravaju poduzeti. SECAP treba sadržavati Referentni

**Akcijski plan energetske održivosti i prilagodbe klimatskim promjenama, Grad Novi Vinodolski**

inventar emisija za praćenje aktivnosti ublažavanja učinaka klimatskih promjena i Analizu klimatskih rizika i procjene ranjivosti pojedinih sektora na utjecaje klimatskih promjena.

Grad Novi Vinodolski je 13.10.2023. pristupio Sporazumu gradonačelnika za klimu i energiju te je i iz tog razloga pokrenuta izrada Akcijskog plana energetske održivosti i prilagodbe klimatskim promjenama s ciljem održivosti razvitka Grada. Ovim aktivnostima želi se postići sljedeće:

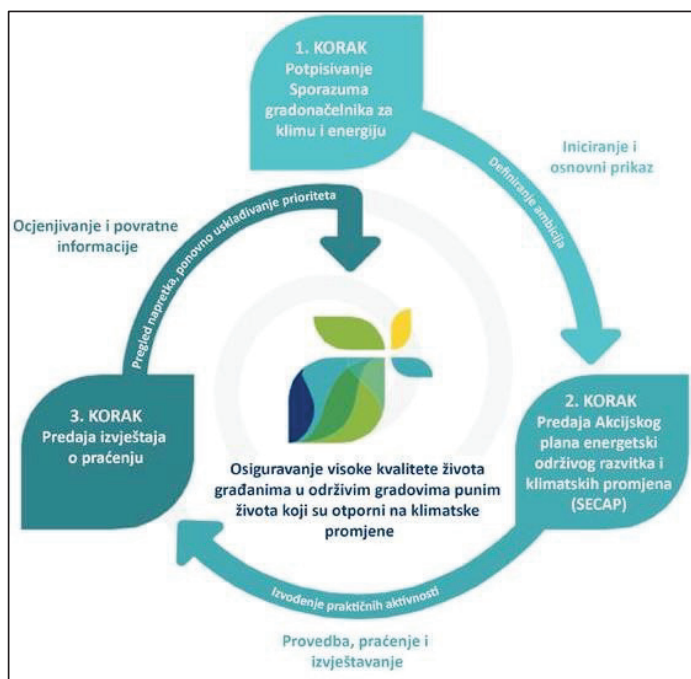
- smanjenje potrošnje energije i smanjenje emisije CO<sub>2</sub>;
- povećanje udjela energije proizvedenih iz obnovljivih izvora;
- smanjenje emisija CO<sub>2</sub> za minimalno 20% do 2030. godine u odnosu na dostupne podatke o emisijama za 2022. godinu;
- postizanje ekološke i energetske održivosti te prilagodbe na klimatske promjene.

Energetsko-klimatska politika Grada Novog Vinodolskog usmjerena je prema održivom energetske razvitku gradskog područja baziranom na načelima zaštite okoliša, energetske učinkovitosti, korištenja obnovljivih izvora energije i održive gradnje.

Akcijski plan energetske održivosti i prilagodbe klimatskim promjenama, Grad Novi Vinodolski

### 1.5. Metodologija izrade Akcijskog plana

Sve jedinice lokalne ili područne samouprave koje su se pridružile inicijativi Sporazuma gradonačelnika za klimu i energiju obvezuju se dostaviti Akcijski plan energetske održivosti i prilagodbe klimatskim promjenama (SECAP) u roku od dvije godine od službenog potpisivanja Sporazuma. SECAP se temelji na referentnom inventaru emisija i ocjenjivanjima rizika i izloženosti koji sadrže analizu trenutnog stanja. Ovi elementi služe kao osnova za utvrđivanje sveobuhvatnog kompleta radnji koje lokalna tijela vlasti planiraju izvršiti kako bi ostvarili ciljeve za prilagođavanje i ublažavanje utjecaja klimatskih promjena. Potpisnici se također obvezuju izvještavati o napretku svake dvije godine.



Slika 3. Sporazum za klimu i energiju - proces „korak po korak“

Inicijativa Sporazuma gradonačelnika usvaja holistički pristup ublažavanju klimatskih promjena i prilagodbi. Što se tiče ublažavanja klimatskih promjena lokalne se vlasti potiče da se bave različitim potrošačima na svom području (Slika 3). Sektori kao što su stanovanje, tercijarne djelatnosti, komunalne usluge i prijevoz smatraju se načelno glavnim sektorima ublažavanja. Lokalne vlasti usredotočuju se na smanjenje energetske potražnje na svojim područjima kao i na usklađivanje energetske potražnje i ponude poboljšanjem uporabe/primjene lokalnih energetskih izvora.

## Akcijski plan energetske održivosti i prilagodbe klimatskim promjenama, Grad Novi Vinodolski

Predmetni Akcijski plan energetske održivosti i prilagodbe klimatskim promjenama (SECAP) izrađen je se u skladu sa smjernicama izrađenim u sklopu Sporazuma gradonačelnika za klimu i energiju (engl. *The Covenant of Mayors for Climate and Energy Reporting Guidelines*) te predloškom Akcijskog plana za održivu energiju i borbu protiv klimatskih promjena kojeg su izradili Ured Sporazuma gradonačelnika i Ured inicijative *Mayors Adapt* u suradnji sa Zajedničkim istraživačkim centrom Europske komisije.

Europska komisija je u cilju olakšavanja pripreme i provedbe SECAP-a te uspoređivanja postignutih rezultata među europskim gradovima pripremila prateće dokumente te je ovaj akcijski plan izrađen u skladu s uputama i alatima unutar tih dokumenata:

- Priručnik za izradu Akcijskog plana energetske održivosti razvitka grada<sup>1</sup>
- Preporuke za izvještavanje Sporazuma gradonačelnika za klimu i energiju<sup>2</sup>
- Alati dostupni na platformi *Urban-Adaptation Support Tool (Urban-AST)*<sup>3</sup>
- Preporuke za suzbijanje energetske siromaštva Sporazuma gradonačelnika i Europske komisije<sup>4</sup>.

Izrađeni Akcijski plan je dragovoljna inicijativa Grada, odnosno Grad Novi Vinodolski neće snositi nikakve posljedice za eventualni neuspjeh u ispunjenju planiranih ciljeva. Pri izradi Akcijskog plana, a u svrhu utvrđivanja trendova u potrošnji energenata, korišteni su djelomično dostupni podaci o potrošnji električne energije i lož ulja u 2015. i 2022. godini.

Temeljem prikupljenih podataka o potrošnji energije u 2022. godini izrađen je referentni inventar emisija CO<sub>2</sub> koji prikazuje emisije nastale potrošnjom energije na području Grada Novog Vinodolskog. Do podataka o potrošnji energije za 1990. godinu (referentna godina u odnosu na koju se analizira smanjenje emisija stakleničkih plinova) nije bilo u mogućnosti doći, te se sve daljnje aktivnosti evaluiraju na 2022. kao referentnu godinu. Referentni inventar emisija za 2022. godinu omogućuje prepoznavanje glavnih izvora emisija CO<sub>2</sub> uzrokovanih ljudskim djelovanjem, a služi kao baza na temelju koje se propisuju mjere za smanjenje istih. Svi daljnji izvještaji o implementaciji Akcijskog plana uzeti će u obzir referentnu godinu (2022.) i pratiti će napredak u smanjenju potrošnje energije, tj. napredak u smanjenju emisija CO<sub>2</sub>. Nakon utvrđivanja potrošnje energije i posljedične emisije CO<sub>2</sub>, u drugom dijelu Akcijskog plana navedene su mjere čiji je cilj definiranje akcija potrebnih za smanjenje emisija CO<sub>2</sub> za dodatnih 20% do 2030. godine u odnosu na dostupne podatke iz 2022. godine. Razradom mjera predviđene su očekivane energetske uštede i potencijali smanjenja emisija CO<sub>2</sub> u 2030. godini, procijenjeni su investicijski troškovi i identificirani

<sup>1</sup> <https://www.covenantofmayors.eu/news-and-events/news/1625-new-guidebook-for-covenant-signatories-how-to-develop-your-2030-action-plans.html>

<sup>2</sup> <https://www.covenantofmayors.eu/component/attachments/?task=download&id=815>,

<sup>3</sup> <https://climate-adapt.eea.europa.eu/metadata/tools/urban-adaptation-support-tool>,

<sup>4</sup> <https://www.covenantofmayors.eu/support/energy-poverty.html>,

## Akcijski plan energetske održivosti i prilagodbe klimatskim promjenama, Grad Novi Vinodolski

oblici financiranja istih. Osim identifikacije mjera, razrađena je i metodologija provedbe Akcijskog plana kako bi se osiguralo kontinuirano i sustavno praćenje provedbe definiranih ciljeva.

Treći dio plana odnosi se na ocjenu rizika i ranjivosti na klimatske promjene Grada Novog Vinodolskog, a pri čemu je analizirano stanje klime u Hrvatskoj i na području Primorsko-goranske županije, klimatske nepogode na području grada te očekivani učinci. Na temelju cjelokupne analize, predložene su mjere prilagodbe klimatskim promjenama zajedno s procijenjenim investicijskim troškovima i oblicima financiranja istih.

### 1.6. Provedba politike i usklađenost sa zakonskim i ostalim obvezama ublažavanja i prilagodbe na klimatske promjene

Izrada Akcijskog plana energetske održivosti i klimatskih promjena Grada Novog Vinodolskog sadrži prikaz i ocjenu stanja te potrebe u neposrednoj potrošnji energije, ciljeve, uključujući okvirni cilj ušteda energije na administrativnom području Grada, mjere za poboljšanje energetske učinkovitosti, izvore sredstava za financiranje ulaganja u provedbu mjera poboljšanja energetske učinkovitosti te druge potrebne podatke.

SECAP Grada Novog Vinodolskog je usklađen sa sljedećim strateškim dokumentima:

#### Relevantne strategije

**Strategija niskougljičnog razvoja** Republike Hrvatske (Narodne novine, br. 63/21) ima u fokusu smanjiti emisije stakleničkih plinova i spriječiti porast koncentracije istih u atmosferi i posljedično ograničiti globalni porast temperature. Međutim, klimatske promjene se već događaju iz razloga što su staklenički plinovi u atmosferi dugoživi, ali i zbog toga što se međunarodni sporazumi o klimi ne provode odgovarajućom dinamikom. Temeljni ciljevi Niskougljične strategije uključuju postizanje održivog razvoja temeljenog na ekonomiji s niskom razinom ugljika i učinkovitim korištenju resursa. Put kojim nas vodi niskougljična strategija dovest će do postizanja gospodarskog rasta uz manju potrošnju energije i s više korištenja obnovljivih izvora energije. Mjere će provoditi svi sektori gospodarstva, počevši od energetike, prometa, industrije, zgradarstva, gospodarenja otpadom, poljoprivrede, turizma i usluga. U niskougljičnoj tranziciji sudjeluje svaki građanin Republike Hrvatske odabirom lokalno uzgojene i svježije hrane, čistog prometovanja te ekonomičnog grijanja i hlađenja svog doma. Prelazak na niskougljično gospodarstvo prilika je za otvaranje novih radnih mjesta, za povećanje sigurnosti opskrbe energijom i smanjenje ovisnosti o uvozu. Ujedno doprinosi poboljšanju kvalitete života zbog smanjenja onečišćenja zraka.

Hrvatski sabor je 7. travnja 2020. godine usvojio **Strategiju prilagodbe klimatskim promjenama** (Narodne novine, br. 46/20). Donošenje Strategije prilagodbe klimatskim promjenama s akcijskim planom propisano je Zakonom o klimatskim promjenama i zaštiti

## Akcijski plan energetske održivosti i prilagodbe klimatskim promjenama, Grad Novi Vinodolski

ozonskog sloja (Narodne novine, broj 127/19). Strategija određuje ciljeve i prioritete za provedbu mjera prilagodbe klimatskim promjenama u Republici Hrvatskoj.

Strategija prilagodbe klimatskim promjenama postavlja viziju: Republika Hrvatska otporna na klimatske promjene. Za postizanje vizije postavljeni su sljedeći ciljevi:

- smanjiti ranjivost prirodnih sustava i društva na negativne utjecaje klimatskih promjena;
- povećati sposobnost oporavka nakon učinaka klimatskih promjena;
- iskoristiti potencijalne pozitivne učinke, koji također mogu biti posljedica klimatskih promjena.

Svrha je Strategije prilagodbe osvijestiti važnost i prijetnje klimatskih promjena za društvo te nužnost integracije koncepta prilagodbe klimatskim promjenama u postojeće i nove politike, kako bi se smanjila ranjivost okoliša, gospodarstva i društva uzrokovana klimatskim promjenama. U Strategiji su prikazani sektori ranjivi na klimatske promjene, među kojima je odabrano osam ključnih sektora (vodni resursi; poljoprivreda; šumarstvo; ribarstvo; bioraznolikost; energetika; turizam i zdravlje) i dva međusektorska tematska područja (prostorno planiranje i uređenje te upravljanje rizicima).

Budući da se dotiče pitanja ublažavanja i prilagodbe na klimatske promjene u okviru gore navedenih posebnih ciljeva i prioriteta, SECAP Grada je usklađen sa prethodno navedenim Strategijama kao i sa sljedećim strateškim dokumentima:

- Plan razvoja Primorsko-goranske županije za razdoblje 2022.-2027. godina
- Provedbeni program Grada Novog Vinodolskog za razdoblje 2021. -2025. godina

Izrada Akcijskog plana održivog energetske razvoja i prilagodbe klimatskim promjenama Grada u skladu je sa Zakonom o energetske učinkovitosti (NN 127/14, 116/18, 25/20, 32/21, 41/21) koji uređuje područje učinkovitog korištenja energije, donošenje planova na lokalnoj, područnoj (regionalnoj) i nacionalnoj razini za poboljšanje energetske učinkovitosti te njihovo provođenje, mjere energetske učinkovitosti, obveze energetske učinkovitosti, obveze regulatornog tijela za energetiku, operatora prijenosnog sustava, operatora distribucijskog sustava i operatora tržišta energije u svezi s prijenosom, odnosno transportom i distribucijom energije, obveze distributera energije, opskrbljivača energije i/ili vode, a posebice djelatnost energetske usluge, utvrđivanje ušteda energije te prava potrošača u primjeni mjera energetske učinkovitosti.

Poštivanjem ovog Zakona osigurava se provedba sljedećih akata Europske unije:

## Akcijski plan energetske održivosti i prilagodbe klimatskim promjenama, Grad Novi Vinodolski

- Uredbe (EU) br. 2017/1369 Europskog parlamenta i Vijeća od 4. srpnja 2017. o utvrđivanju okvira za označivanje energetske učinkovitosti i o stavljanju izvan snage Direktive 2010/30/EU (SL L 198, 28. 7. 2017.) (u daljnjem tekstu: Uredba (EU) br. 2017/1369) i
- Uredbe (EU) 2018/1999 Europskog parlamenta i Vijeća od 11. prosinca 2018. o upravljanju energetske unijom i djelovanjem u području klime, izmjeni uredaba (EZ) br. 663/2009 i (EZ) br. 715/2009 Europskog parlamenta i Vijeća, direktiva 94/22/EZ, 98/70/EZ, 2009/31/EZ, 2009/73/EZ, 2010/31/EU, 2012/27/EU i 2013/30/EU Europskog parlamenta i Vijeća, direktiva Vijeća 2009/119/EZ i (EU) 2015/652 te stavljanju izvan snage Uredbe (EU) br. 525/2013 Europskog parlamenta i Vijeća (SL L 328, 21. 12. 2018.) (u daljnjem tekstu: Uredba (EU) 2018/1999) u dijelu koji se odnosi na energetske učinkovitost.

Ovaj Akcijski plan izrađen je uvažavajući izrađenu kako Strategiju energetske razvoja RH do 2030. s pogledom na 2050. godinu tako i Integrirani energetske i klimatske plan za razdoblje od 2021. do 2030. godine (NECP) te u potpunosti prati smjernice dane u ovim dokumentima.

## 2. Analiza energetske potrošnje i inventar emisija CO<sub>2</sub> za Grad Novi Vinodolski

### 2.1. Općenito

Potrebe za električnom energijom na prostoru grada u najvećoj se mjeri ostvaruju iz hidroelektrane Vinodol (smještena je u susjednoj Općini Vinodolskoj) u sklopu koje je i izgrađena trafostanica 110/35 kV. Inače, njenom izgradnjom i puštanjem u pogon 1952. godine započela je elektrifikacija na području Primorja, Gorskog kotara i Kvarnerskih otoka koja unutar elektroenergetskog sustava Hrvatske i danas ima veliku ulogu u proizvodnji električne energije i nezamjenjivu ulogu u regulaciji elektroenergetskog sustava, što je njena glavna osobina po kojoj je jedinstvena.

Nadzemni dalekovodi naponskog nivoa 380, 220 i 110 kV koji prolaze područjem grada Novog Vinodolskog su:

- DV 380 kV TS 380/220/110 kV Melina - TS 380/110 kV CHE Obrovac
- DV 220 kV TS 380/220/110 kV Melina - TS 220/110/35 kV HE Senj
- DV 110 kV TS 110/10(20) kV Crikvenica - HE Senj.

## Akcijski plan energetske održivosti i prilagodbe klimatskim promjenama, Grad Novi Vinodolski

Navedeni vodovi su u funkciji cjelokupnog elektroenergetskog sustava prijenosne mreže Hrvatske, a posebno u povezivanju HE Senj s ostalim dijelom sistema.

Najznačajnije elektroenergetsko postrojenje 35 kV naponskog nivoa je trafostanica 35/20 kV Novi iz koje je na 20 kV naponskom nivou izvedeno napajanje za sve potrošače električne energije. Izvedena je kao slobodnostojeći objekt u kome je smješteno 35 i 20 kV postrojenja, dok su transformatori 35/20 kV smješteni na otvorenom uz zgradu trafostanice. Izgrađena je za kapacitet od 2x8 MVA, a što odgovara snazi danas ugrađenih transformatora. Vršno opterećenje trafostanice dostiglo je 7 MVA, što znači da kapacitet zadovoljava današnje potrebe uz rad samo jednog transformatora i da sadrži dovoljne rezerve za budući razvoj. Na 35 kV naponskom nivou trafostanica se napaja iz TS 110/35 kV HE Vinodol preko jednog nadzemnog 35 kV voda kapaciteta 20 MVA. Rezervno napajanje je osigurano preko 20 kV nadzemnog voda iz TS 110/10(20) kV Crikvenica, uz mogućnost napajanja do 10-11 MVA. Na području obuhvata plana izveden je još jedan 35 kV nadzemni vod, koji je danas u pogonu na 20 kV i koristi se za napajanje trafostanice 20/6 kV Žrnovnica (najznačajnijeg potrošača na području grada - CS Žrnovnica).

Distribucija električne energije prema potrošačima, na području Grada Novog Vinodolskog vrši se iz 20 kV mreže TS 35/20 kV Novi preko 68 TS 20/0,4 kV, 18,3 km podzemne 20 kV kabela mreže i 67,9 km nadzemnih 20 kV vodova. Izvršenim prijelazom 1999. godine s 10 na 20 kV naponski nivo osigurano je na cijelom području kvalitetno napajanje. Sigurnost u napajanju, odnosno rezervno napajanje na 20 kV, osigurano je samo za trafostanice 20/0,4 kV unutar užeg gradskog područja i za područje prema Bribiru.

Na području Grada sustav javne rasvjete čini 2.316 rasvjetnih tijela (svjetiljki) ukupne instalirane snage 261,05 kW. Sustav se napaja iz elektroenergetskog sustava preko trafostanica TS 20/0,4 kV u vlasništvu i nadležnosti HEP-ODS-a, raspoređenih na području grada Novog Vinodolskog i okolnih naselja.

Na području Grada nema postojeće mreže plinoopskrbe. Novi Vinodolski zahvaljujući svom položaju u prostoru, značajkama prostora i atmosferskim prilikama posjeduje iznimne potencijale za korištenje obnovljivih izvora energije, odnosno energije sunca, vjetera i mora.

Organizirano sakupljanje i odlaganje otpada s područja gradova Novi Vinodolski i Crikvenica te Vinodolske općine vrši se na prostoru odlagališta neopasnog otpada „Duplje“ od 1969. godine. Odlagalište komunalnog otpada „Duplja“ nalazi se u zaleđu Novog Vinodolskog, 7 kilometara od grada i 700 m od najbližeg naselja. Na odlagalište „Duplja“ odlaže se samo miješani komunalni otpad (ključni broj otpada 20 03 01). Miješani komunalni otpad je otpad iz kućanstava i otpad iz trgovina, industrije i iz ustanova koji je po svojstvima i sastavu sličan

## Akcijski plan energetske održivosti i prilagodbe klimatskim promjenama, Grad Novi Vinodolski

otpadu iz kućanstava. Komunalno društvo koje ima dozvolu za prikupljanje komunalnog i neopasnog otpada je Komunalno trgovačko društvo „Ivanj“ d.o.o. Novi Vinodolski.

## 2.2. Energetska potrošnja i proizvodnja električne energije

Struktura potrošnje električne energije na području Grada Novog Vinodolskog u 2022. godini dana je u tablici u nastavku.

Tablica 1. Prikaz potrošnje električne energiji po vrsti kupaca

	Potrošnja u 2022. godini (kWh/god.)	Potrošnja u 2015. godini (kWh/god.)	Trend u odnosu na 2015. godinu
Gospodarski i ostali subjekti	7.682.160	7.182.134	+6,96%
Stambeni objekti	11.399.996	10.441.911	+9,18%
Javna rasvjeta	259.517	730.131	-64,46%
Srednji napon	792.248	4.925.597	-83,92%
<b>UKUPNO</b>	<b>20.133.921</b>	<b>23.279.773</b>	<b>-13,51%</b>

Iz dostupnih podataka može se jasno prepoznati trend povećanja potrošnje električne energije u sektorima gospodarski i ostali subjekti te stambeni objekti. U sektorima stambeni objekti vidljivo je povećanje od 9,18% unatoč smanjenju broja stanovnika na području grada Novog Vinodolskog u odnosu na 2011. godinu. U sektoru gospodarski i ostali subjekti vidljivo je povećanje od 6,96%, što je moguće pripisati povećanoj gospodarskoj aktivnosti na području grada. Potrošnja električne energije značajno je smanjena u sektorima javne rasvjete i srednjeg napona. U sektoru javne rasvjete vidljivo je smanjenje od čak 64,46% što je rezultat zamjene starih trošila novim, učinkovitijim.

Tablica 2. Prikaz potrošnje električne energiji u Gradu Novom Vinodolskom

<b>Objekti u vlasništvu grada</b>	Potrošnja u 2022. godini (kWh/god.)	Potrošnja u 2015. godini (kWh/god.)	Trend u odnosu na 2015. godinu
Tenis teren	2.948,63	401,00	635,32%
Dom Ledenice	7.493,19	3.350,00	132,68%
Dom Bater	61,82	102,00	-39,39%

## Akcijski plan energetske održivosti i prilagodbe klimatskim promjenama, Grad Novi Vinodolski

Grad Novi Vinodolski - Jurkovo	43,50	-	-
Grad Novi Vinodolski - Igralište ZA	3.032,45	-	-
DV Fijolica	75.787,09	43.255,00	75,21%
DVD San Marino Novi Vinodolski	6.700,17	-	-
Dom kulture	16.214,88	28.269,00	-42,64%
Bistro Libero	34.109,03	58.880,00	-42,07%
Kula	2.593,75	5.105,00	-49,19%
Grad Novi Vinodolski Frankopanski trg	17.007,90	23.054,00	-26,21%
Narodna Knjižnica	7.880,85	8.235,00	-4,31%
Kancelarija Srića	16.077,92	24.350,00	-33,97%
Pomoć u kući	393,40	772,00	-49,04%
Grad NV Bivši sport	7.454,31	13.287,00	-43,90%
<b>UKUPNO:</b>	<b>197.798,89</b>	<b>209.060,00</b>	<b>-5,39%</b>

Prema podacima dostavljenim od strane distributera električne energije, objekti u vlasništvu Grada Novog Vinodolskog imali su potrošnju oko 197.798,89 kWh u 2022. godini. Vidljivo je kako su objekti u vlasništvu Grada Novog Vinodolskog ostvarili uštedu u iznosu od 5,39% u 2022. godini u odnosu na 2015. godinu.

Na području Grada postoji fotonaponska elektrana na Dječjem vrtiću Fijolica. Prikjučna snaga navedene elektrane iznosi 30 kW. Ukupna ostvarena proizvodnja električne energije u 2022. godini iznosila je 24.500,00 kWh.

### 2.3. Energetska potrošnja lož ulja

Grad Novi Vinodolski nije plinificiran, pa se kao ogrjevni medij najčešće koriste struja, drvo i lož ulje. S obzirom na to da se na području Novog Vinodolskog prema popisu stanovništva iz 2021. godine nalazilo 1.751 kućanstvo, odnosno 3.017 stambenih jedinica/stanova za stanovanje, nije moguće prikupiti podatke o potrošnji ogrjevnog medija za svako pojedino kućanstvo.

Grad Novi Vinodolski za zgradu gradske uprave kao ogrjevni medij u 2015. godini koristio je lož ulje u količini od 8.997 l u kombinaciji s drvenim peletima u količini od 12.600 tona. U 2022. godini za istu zgradu grad je koristio isključivo lož ulje u količini od 14.462 l. Navedeni

## Akcijski plan energetske održivosti i prilagodbe klimatskim promjenama, Grad Novi Vinodolski

podaci nisu dovoljni za prikaz potrošnje i ne odražavaju ukupno stanje na području Grada Novog Vinodolskog stoga neće biti uključeni u sveukupni izračun potrošnje.

## 2.4. Energetska potrošnja u sektoru prometa

Prema podacima Ministarstva unutarnjih poslova, Policijske uprave Primorsko – goranske, na području grada Novog Vinodolskog 2022. godine bilo je 3.115 registriranih vozila. Udio pojedinih vrsta vozila za 2022. godinu prikazan je u tablici u nastavku. Zbog nedostatnih podataka o vrsti pogonskih goriva za motorna vozila na području Grada Novi Vinodolski, isti su određeni na temelju podataka Centra za vozila Hrvatske za Primorsko – goransku županiju.

Tablica 3. Struktura motornih vozila na području grada Novog Vinodolskog po kategorijama u 2022. godini

Gorivo	Mopedi	Motocikli	Četvorocikli	Osobni automobili	Teretni automobili	Radni strojevi	Traktori
Benzin	205	216	1	1096	15	-	3
Dizel	-	-	-	1045	341	15	12
LNG	-	-	-	72	3	-	-
Električna energija	4	4	-	7	-	-	-
Hibrid	-	-	-	33	-	-	-
NG	-	-	-	-	-	-	-
<b>UKUPNO</b>	<b>209</b>	<b>220</b>	<b>1</b>	<b>2253</b>	<b>359</b>	<b>15</b>	<b>15</b>

U ukupnoj strukturi motornih vozila najveći udio zauzimaju osobni automobili i to 72,33%. Prema podacima Centra za vozila Hrvatske, prosječni godišnji prijeđeni put osobnih vozila u Hrvatskoj u 2022. godini iznosio je 11.733 kilometara. Za mopede i motocikle pretpostavljena je upola manja godišnja kilometraža, za teretne i kombinirane automobile pretpostavljena je duplo veća godišnja kilometraža, dok je za radne strojeve i traktore pretpostavljena jedna trećina od godišnje kilometraže osobnih automobila. Za potrebe izračuna potrošnje energije iz prometa uzete su u obzir slijedeće pretpostavke:

- a) prosječna potrošnja goriva:
  - benzin: 7,5 litara/100 km
  - dizel: 6 litara/100 km
- b) kalorična vrijednost goriva:
  - benzin: 43.900 kJ/kg (12,19 kWh/kg)

## Akcijski plan energetske održivosti i prilagodbe klimatskim promjenama, Grad Novi Vinodolski

- dizel: 43.000 kJ/kg (11,95 kWh/kg)
- c) gustoća goriva:
  - benzin: 740 kg/m<sup>3</sup>
  - dizel: 850 kg/m<sup>3</sup>

Ukupna energetska potrošnja iz sektora prometa u 2022. godini iznosila je 22.121.029 kWh/godišnje.

## 2.5. Ukupni prikaz energetske potrošnje i inventar emisija CO<sub>2</sub>

Ukupna energetska potrošnja Grada Novog Vinodolskog u 2022. godini, s udjelima iz pojedinih sektora, prikazana je u tablici u nastavku. Iz tablice je vidljivo kako se najviše energije na području grada Novog Vinodolskog potroši u sektoru prometa. Naime, 1.751 kućanstvo, odnosno 3.017 stambenih jedinica/stanova za stanovanje registriranih u popisu stanovništva iz 2021. godine, imalo je ukupno 2.253 registrirana osobna automobila u 2022. godini. Podatak koji djelomično pokazuje poljoprivrednu djelatnost, s kojom se stanovnici na području grada Novog Vinodolskog bave je broj registriranih traktora, a koji iznosi 15. U ukupnoj energetske potrošnji, čak 45,20% otpada na sektor prometa. Energetski udio vozila pogonjenih dizelskim gorivom u ukupnoj energetske potrošnji iznosi 29,9%.

Grad Novi Vinodolski nije plinificiran, pa se kao ogrjevni medij najčešće koriste struja, drvo i lož ulje. S obzirom na to da se na području Novog Vinodolskog prema popisu stanovništva iz 2021. godine nalazilo 1.751 kućanstvo, odnosno 3.017 stambenih jedinica/stanova za stanovanje, nije moguće prikupiti podatke o potrošnji ogrjevnog medija za svako pojedino kućanstvo. Za pretpostaviti je kako je manji broj kućanstava imao ugrađenu instalaciju grijanja na lož ulje, dok su preostala kućanstva većinski koristila struju i ogrjevno drvo za grijanje. Ogrjevno drvo je klimatski neutralno gorivo, te se isto zbog apsorpcije CO<sub>2</sub> tijekom rasta biomase (fotosinteze), ne uzima u klimatsku bilancu. Postotak kućanstava koji koristi ogrjevno drvo vjerojatno se smanjio u odnosu na 2015. godinu, a što se može vidjeti iz povećanja potrošnje električne energije u sektoru kućanstva u zadnjih nekoliko godina. Iz podatka o ukupnoj potrošnji električne energije u sektoru kućanstva može se zaključiti da je riječ o prosječnoj mjesečnoj potrošnji električne energije kućanstva oko 543 kWh električne energije/mjesečno.

## Akcijski plan energetske održivosti i prilagodbe klimatskim promjenama, Grad Novi Vinodolski

Tablica 4. Energetska potrošnja na području Grada Novog Vinodolskog u 2022. godini

Energent/Sektor	Podsektor	Potrošnja (kWh/godišnje)	Ukupna potrošnja (kWh)	Udio
Električna energija	Gospodarski i ostali subjekti	7.682.160	20.133.921	47,65%
	Stambeni objekti	11.399.996		
	Srednji napon	792.248		
	Javna rasvjeta	259.517		
Sektor prometa	Osobni automobili	15.658.512	22.121.029	52,35%
	Sva ostala vozila	6.462.517		
<b>UKUPNO:</b>			<b>42.254.950</b>	<b>100%</b>

Prema izrađenoj energetske potrošnji moguće je napraviti izračun emisija CO<sub>2</sub>. Naime, u priručniku "How to develop a Sustainable Energy and Climate Action Plan (SECAP)" navedeni su emisijski faktori vezani za emisiju CO<sub>2</sub> prema korištenoj vrsti goriva, dok je emisijski faktor za potrošenu električnu energiju preuzet iz dostupnih hrvatskih emisijskih faktora. Slijedom navedenog, u tablici u nastavku prikazana je ukupna emisija CO<sub>2</sub> na području Grada Novi Vinodolski prema ključnim sektorima.

Tablica 5. Emisija CO<sub>2</sub> na području Grada Novog Vinodolskog u 2022. godini

Energent/Sektor	Podsektor	Potrošnja (MWh/godišnje)	Emisijski faktor (t CO <sub>2</sub> /MWh)	Emisija CO <sub>2</sub> (t CO <sub>2</sub> )	Udio
Električna energija	Gospodarski i ostali subjekti	7.682,160	0,234	1.797,63	17,25%
	Stambeni objekti	11.399,996		2.667,60	25,60%
	Srednji napon	792,248		185,39	1,78%
	Javna rasvjeta	259,517		60,73	0,58%
Sektor prometa	dizel	11.654,985	0,267	3.111,88	29,87%
	benzin	9.971,873	0,249	2.483,00	23,83%
	UNP	494,171	0,227	112,18	1,08%
<b>UKUPNO:</b>		<b>42.254,950</b>	/	<b>10.418,41</b>	<b>100%</b>

## Akcijski plan energetske održivosti i prilagodbe klimatskim promjenama, Grad Novi Vinodolski

Temeljem prikazanih podataka moguće je prikazati postojeću energetska potrošnju i posljedične emisije CO<sub>2</sub> u glavnim sektorima potrošnje energije, a to su: zgradarstvo, promet i javna rasvjeta. Sektor zgradarstva obuhvaća sve javne i privatne vlasnike objekata, a što uključuje sve objekte u vlasništvu Grada, sve stambene objekte i sve objekte pravnih osoba. Sektor prometa čine sva osobna i komercijalna vozila čiji se vlasnici nalaze na području Grada Novog Vinodolskog. Sektor javne rasvjete čini mreža javne rasvjete na administrativnom području Grada. U Tablici 6 prikazana je ukupna energetska potrošnja i emisija CO<sub>2</sub> za područje Grada koje su posljedica izravnih emisija nastalih sagorijevanjem goriva u sektoru prometa te neizravne emisije koje su posljedica potrošne električne u sektorima zgradarstva i javne rasvjete.

Tablica 6. Energetska potrošnja i emisija CO<sub>2</sub> u 2022. godini po sektorima na području Grada Novog Vinodolskog

Sektor	Energetska potrošnja (MWh/godišnje)	Emisija CO <sub>2</sub> (t CO <sub>2</sub> godišnje)	Udio emisije CO <sub>2</sub>
Zgradarstvo	19.874,40	4.650,62	44,64%
Promet	22.121,03	5.707,06	54,78%
Javna rasvjeta	259,52	60,73	0,58%
<b>UKUPNO</b>	<b>42.254,95</b>	<b>10.418,41</b>	<b>100,00%</b>

U ukupnim emisijama CO<sub>2</sub> na području Grada Novog Vinodolskog najveći doprinos daju sektori zgradarstva i prometa. Pri tome je potrebno naglasiti kako je pri izračunu emisija korišten je podatak o prosječnom broju prijeđenih kilometara na razini RH, ali i podjela prema pogonskom gorivu sukladno podacima Centra za vozila Hrvatske za Primorsko – goransku županiju, a što može dati određeno odstupanje. Sektor zgradarstva obuhvaća potrošnju električne energije u svim zatvorenim objektima na području Grada. Udio emisija iz sektora javne rasvjete iznosi 0,58%.

U pogledu smanjivanja emisija CO<sub>2</sub> na području Grada, najviše bi se pažnje prilikom izrade mjera za smanjenje emisija trebalo dati sektoru prometa i zgradarstva. S obzirom na to da gradske vlasti svojim angažmanom mogu značajnije doprinijeti očuvanju okoliša, od njih se očekuje nastavak kontinuiranog provođenja mjera i savjesnog upravljanja Gradom.

Akcijski plan energetske održivosti i prilagodbe klimatskim promjenama, Grad Novi Vinodolski

### 3. Akcijski plan energetske održivosti

Strateški ciljevi Akcijskog plana energetske i klimatske održivosti Grada su:

#### a. Ublažavanje klimatskih promjena

- Smanjenje energetske potrošnje i pripadajućih emisija CO<sub>2</sub>;
- Dugoročno postizanje klimatske neutralnosti do 2050.;
- Gospodarski razvoj Grada kroz unaprjeđenje sektora zgradarstva, prometa i javne rasvjete provedbom identificiranih mjera i projekata na administrativnom području Grada;
- Gospodarski razvoj Grada kroz pojačano investiranje projekata energetske učinkovitosti, obnovljivih izvora energije i održive gradnje;
- Energetske razvoj na načelima održivosti u svim sektorima energetske potrošnje na administrativnom području Grada;
- Energetske razvoj baziran na sigurnosti i diverzifikaciji energetske opskrbe Grada;
- Znatno povećanje udjela obnovljivih izvora energije.

#### b. Prilagodba klimatskim promjenama

- Smanjenje ranjivosti prirodnih sustava i društva na negativne utjecaje klimatskih promjena;
- Povećanje sposobnosti oporavka nakon negativnih učinaka klimatskih promjena;
- Iskorištavanje potencijalnih pozitivnih učinaka koji također mogu biti posljedica klimatskih promjena;
- Održivi razvoj Grada Novog Vinodolskog kroz prilagodbu sektora obalnog pojasa, zdravlja, elektroenergetskog sustava, šuma/poljoprivrede, vodnih resursa/komunalne infrastrukture, turizma i ribarstva, provedbom identificiranih mjera i projekata na administrativnom području Grada.

Akcijski plan predstavlja niz mjera koje imaju za cilj smanjiti emisije CO<sub>2</sub>. Svaka predložena mjera prikazana je u tablicama u nastavku sa sljedećim parametrima:

- naziv mjere;
- ciljana skupina;
- sektor kojem mjera pripada;
- opis mjere;
- očekivane energetske uštede;
- procjena ukupnih investicijskih troškova potrebnih za provedbu mjere
- očekivano smanjenje emisija CO<sub>2</sub>;

## Akcijski plan energetske održivosti i prilagodbe klimatskim promjenama, Grad Novi Vinodolski

- procjena ukupnih investicijskih troškova po uštedenoj toni CO<sub>2</sub>;
- period provedbe mjere;
- mogući izvori financiranja.

Provedbom mjera u predloženom opsegu, Grad Novi Vinodolski može smanjiti emisije CO<sub>2</sub> za 20% što je više nego dovoljno za dostizanje zadanih ciljeva do 2030. godine. Budući da predviđeni ukupni troškovi za provedbu mjera nadilaze financijske mogućnosti Grada, dio sredstava bit će potrebno osigurati iz dodatnih izvora financiranja koji su navedeni u okviru svake mjere. Aktualni globalni rast cijena energenata i električne energije dodatno će potaknuti građane da investiraju u povećanje energetske učinkovitosti objekata i smanjenje potrošnje energije u prometu.

Mjere za smanjenje emisija CO<sub>2</sub> podijeljene su u četiri sektora:

- sektor zgradarstva
- sektor javne rasvjete
- sektor prometa
- horizontalne mjere.

Važno je napomenuti da su za neke mjere korištene procjene utemeljene na procjenama sličnih ili istih mjera u drugim državama odnosno gradovima.

Akcijski plan energetske održivosti i prilagodbe klimatskim promjenama, Grad Novi Vinodolski

### 3.1. Mjere za smanjenje emisija u sektoru zgradarstva

1	Edukacija stanovnika i poduzetnika o mogućnostima smanjenja potrošnje energije
<b>Ciljana skupina</b>	Svi vlasnici stambenih i poslovnih objekata (zgradarstvo)
<b>Opis mjere</b>	<p>Edukacija svih vlasnika stambenih i poslovnih objekata o mogućnostima energetske ušteda je temelj za postizanje definiranih ciljeva smanjenja potrošnje energije i emisija CO<sub>2</sub> u sektoru zgradarstva. Edukacijom se želi potaknuti sve vlasnike na primjenu i provođenje jednostavnih mjera i promjena ponašanja koje rezultiraju znatnim energetske uštedama. Također, približavanjem i pojašnjavanjem pojmova kao što su energetska učinkovitost, obnovljivi izvori energije te primjenom savjeta stručnjaka (npr. predstavnika energetske agencije) želi se pridonijeti smanjenju potrošnje energije u zgradama u kojima ljudi rade i borave.</p> <p>Ovom mjerom predviđene su slijedeće aktivnosti:</p> <ul style="list-style-type: none"> <li>- poticanje organiziranja info-kampanja, skupova, radionica i edukacija u objektima poput gradskom sjedištu, školama, knjižnicama i vrtiću s ciljem povećanja svijesti o uštedi energije;</li> <li>- objedinjavanje i promicanje „zelene“ nabave, kontinuirani razvoj novih kriterija i mjerila za zelenu nabavu, uključujući energetske učinkovitosti;</li> <li>- edukacija korisnika zgrada o potencijalnim uštedama u grijanju i hlađenju (toplinska izolacija objekata) i rasvjeti (postavljanje energetske učinkovitijih rasvjetnih tijela);</li> <li>- informiranje o mogućnosti uštede energije kontrolom temperature zraka u grijanim/hlađenim prostorijama;</li> <li>- prezentiranje primjera dobre prakse, po mogućnosti na lokalnoj razini;</li> <li>- informiranje o administrativnoj proceduri, akreditiranoj opremi i certificiranim instalaterima sustava koji koriste OIE.</li> </ul> <p>Predlaže se da se na nivou grada oformi tim ili angažiraju odgovarajući stručnjaci s ciljem provođenja edukacije/obuke korisnika stambenih i poslovnih objekata o načinima uštede energije i pravilnom korištenju iste.</p> <p>Podizanjem svijesti o važnosti štednje energije i obukom korisnika zgrada planirano je ostvariti dugoročne uštede toplinske i električne energije u iznosu 4% od ukupne potrošnje energije.</p>
<b>Očekivane energetske uštede (MWh)</b>	4% 794,98 MWh

## Akcijski plan energetske održivosti i prilagodbe klimatskim promjenama, Grad Novi Vinodolski

<b>Očekivano smanjenje emisija CO<sub>2</sub> (t CO<sub>2</sub>)</b>	186,02
<b>Period implementacije</b>	2024. – 2030.
<b>Troškovi</b>	10.000,00 EUR
<b>Nositelj mjere</b>	Grad Novi Vinodolski
<b>Mogući izvori financiranja</b>	Proračun Grada, Fond za zaštitu okoliša i energetske učinkovitost, EU izvori financiranja

<b>2</b>	<b>Edukacija stanovnika i poduzetnika o primjeni jednostavnih mjera uštede energenata</b>
<b>Ciljana skupina</b>	Svi vlasnici stambenih i poslovnih objekata (zgradarstvo)
<b>Opis mjere</b>	<p>Edukacijom stanovnika Grada Novog Vinodolskog o mogućnostima smanjenja potrošnje energije i promjene stava o energentima moguće je doprinijeti smanjenju potrošnje energenata i vode, a time i utjecati na smanjenje emisija CO<sub>2</sub>. Pri edukacijama pozornost dati na primjeni mjera uštede energije, kao što su:</p> <ol style="list-style-type: none"> <li>Održavanje optimalne temperature zraka u grijanim i hlađenim prostorima, odnosno, sprečavanjem nepotrebnog pregrijavanja prostora, moguće je postići značajne uštede toplinske energije.</li> <li>Kontroliranje temperature zraka u hlađenim/grijanim prostorijama. Primjerice, smanjenjem grijanja prostora za samo 1°C u odnosu na uobičajeno moguće je uštedjeti i do 6% toplinske energije.</li> <li>Nabava energetske učinkovitijih električnih uređaja visokih energetskih razreda. Upotrebom energetske visoko učinkovitih električnih uređaja uvelike se smanjuje potrošnja električne energije, ali i vode, čime se pozitivno djeluje na smanjenje emisija CO<sub>2</sub> u okoliš.</li> <li>Implementacija sustava praćenja potrošnje energenata, bilo putem odgovarajuće aplikativne podrške ili zapisivanja podataka o potrošnji energenata. Praćenjem potrošnje moguće je pravovremeno uvidjeti anomalije i poduzeti odgovarajuće korektivne radnje.</li> <li>Izgradnja/rekonstrukcija klimatski otpornih zgrada (novih i postojećih), s ciljem uštede energenata za grijanje/hlađenje i samostalnoj proizvodnji energije za vlastite potrebe. Cilj ove mjere je podrška i promicanje energetske učinkovitosti i korištenja obnovljivih izvora energije u kućanstvima pravilnom edukacijom i informiranjem stanovnika.</li> <li>Korištenje alternativnih sredstava u prijevozu s ciljem smanjenja korištenja osobnih automobila, odnosno</li> </ol>

## Akcijski plan energetske održivosti i prilagodbe klimatskim promjenama, Grad Novi Vinodolski

	<p> smanjenja korištenja fosilnih goriva u motornim vozilima</p> <p>g) Mogućnostima uštede energije pri kuhanju. Npr. kuhajući s poklopcem može se uštedjeti i 20% energije za kuhanje, prilikom kuhanja potrebno je koristiti minimalnu snagu za kuhanje (kada voda prokluča, može se smanjiti snaga grijanja na najnižu moguću da se zadrži ključanje), bržem otvaranja i zatvaranju pećnice i sl.</p> <p>h) Smanjenju potrošnje energije u rasvjeti – korištenjem LED žarulja za rasvjetu, maksimalnom korištenju dnevnog svjetla, bojanjem zidova u svijetle boje i sl.</p> <p>i) Smanjenje količine proizvedenog otpada – smanjenje proizvodnje otpada ujedno smanjuje potrebu za prijevozom i obradom otpada, čime se smanjuje potrošnje energije. Cilj obrazovanje je da stanovnici smanje količine proizvedenog otpada te se upoznaju i s izrađenim Planom gospodarenja otpadom Grada Novi Vinodolski, a koji precizira mjere i instrumente smanjenja proizvodnje komunalnog otpada.</p> <p>j) Primjena principa „plati koliko zagađuješ“ gdje se odvoz otpada plaća prema broju pražnjenja spremnika za miješani komunalni otpad.</p> <p>Podizanje svijesti stanovnika o važnosti štednje energenata i drugih resursa se može provoditi kroz održavanje tematskih seminara, radionica, tribina prilagođenih dobi i znanju (stručnoj spremi) sudionika, kao i distribucijom odgovarajućih promotivnih materijala. U tu svrhu bi na nivou grada trebalo oformiti tim specijaliziranih ljudi zadužen za provođenje edukacije/obuke stanovnika o načinima uštede energije i pravilnom korištenju iste.</p> <p>Podizanjem svijesti o važnosti štednje energije i obukom korisnika zgrada planirano je ostvariti dugoročne uštede toplinske i električne energije. Edukacije je potrebno provoditi ciljano, uz prethodnu pripremu adekvatnih materijala.</p>
<b>Očekivane energetske uštede (MWh)</b>	6% 1.192,46 MWh
<b>Očekivano smanjenje emisija CO<sub>2</sub> (t CO<sub>2</sub>)</b>	279,04
<b>Period implementacije</b>	2024. – 2030.
<b>Troškovi</b>	10.000,00 EUR
<b>Nositelj mjere</b>	Grad Novi Vinodolski

## Akcijski plan energetske održivosti i prilagodbe klimatskim promjenama, Grad Novi Vinodolski

<b>Mogući izvori financiranja</b>	Proračun Grada, Fond za zaštitu okoliša i energetske učinkovitost, EU izvori financiranja
-----------------------------------	---

<b>3 Energetska obnova objekata u vlasništvu grada</b>	
<b>Ciljana skupina</b>	Objekti u vlasništvu Grada (zgradarstvo)
<b>Opis mjere</b>	<p>Objekti u vlasništvu Grada imaju relativno mali ukupni potencijal za uštede energije i smanjenje emisija CO<sub>2</sub>, ali služe kao primjer stanovnicima i poduzetnicima. Lokalna zajednica najbolje prikazuje provođenje energetske i klimatske politike u načinu upravljanja vlastitom imovinom i zbog toga zgrade u vlasništvu grada predstavljaju jednu od glavnih okosnica za implementaciju mjera za smanjenje potrošnje energije i emisija CO<sub>2</sub>. Mjerom su obuhvaćene sljedeće aktivnosti, a sve u cilju postizanja boljih energetske performansi:</p> <ul style="list-style-type: none"> <li>- obnova ovojnice zgrada - povećanje toplinske zaštite ovojnice kojom se dodaju, obnavljaju ili zamjenjuju dijelovi zgrade poput prozora, vrata, prozirnih elemenata pročelja, toplinske izolacije podova, stropova, zidova te krovova i hidroizolacija;</li> <li>- ugradnja visokoučinkovitih sustava za grijanje/hlađenje koji koriste OIE te visokoučinkovitih sustava za prozračivanje ili poboljšanje postojećih sustava;</li> <li>- zamjena postojećih sustava pripreme potrošne tople vode sustavima koji koriste OIE;</li> <li>- zamjena unutarnje rasvjete učinkovitijom;</li> <li>- ugradnja sustava za proizvodnju električne energije iz OIE;</li> <li>- uvođenje sustava automatizacije i upravljanja zgradom;</li> <li>- uvođenje sustava automatskog nadzora i mjerenja potrošnje energije i vode u zgradama.</li> </ul>
<b>Očekivane energetske uštede (MWh)</b>	10% 19,78 MWh
<b>Očekivano smanjenje emisija CO<sub>2</sub> (t CO<sub>2</sub>)</b>	4,63
<b>Period implementacije</b>	2024. – 2030.
<b>Troškovi</b>	1.000.000,00 EUR
<b>Nositelj mjere</b>	Grad Novi Vinodolski
<b>Mogući izvori financiranja</b>	Proračun Grada, Fond za zaštitu okoliša i energetske učinkovitost, EU izvori financiranja, Državni proračun, krediti komercijalnih banaka

## Akcijski plan energetske održivosti i prilagodbe klimatskim promjenama, Grad Novi Vinodolski

<b>4 Energetska obnova objekata u vlasništvu poduzetnika, obrta i OPG-ova</b>	
<b>Ciljana skupina</b>	Objekti u vlasništvu poduzetnika, obrta i OPG-ova (zgradarstvo)
<b>Opis mjere</b>	<p>Ova mjera se prvenstveno odnosi na objekte koje imaju velike energetske gubitke prouzrokovane lošom termoizolacijom i neučinkovitim sustavima grijanja. Mjerom su obuhvaćene sljedeće aktivnosti, a sve u cilju postizanja boljih energetskih performansi:</p> <ul style="list-style-type: none"> <li>- obnova ovojnice objekata - povećanje toplinske zaštite ovojnice kojom se dodaju, obnavljaju ili zamjenjuju dijelovi zgrade poput prozora, vrata, prozirnih elemenata pročelja, toplinske izolacije podova, stropova, zidova te krovova i hidroizolacija;</li> <li>- ugradnja visokoučinkovitih sustava za grijanje/hlađenje koji koriste OIE te visokoučinkovitih sustava za prozračivanje ili poboljšanje postojećih sustava;</li> <li>- zamjena postojećih sustava pripreme potrošne tople vode sustavima koji koriste OIE;</li> <li>- zamjena unutarnje rasvjete učinkovitijom;</li> <li>- ugradnja sustava za proizvodnju električne energije iz OIE;</li> <li>- uvođenje sustava automatizacije i upravljanja zgradom;</li> <li>- uvođenje sustava automatskog nadzora i mjerenja potrošnje energije i vode u zgradama.</li> </ul>
<b>Očekivane energetske uštede (MWh)</b>	8% 662,13 MWh
<b>Očekivano smanjenje emisija CO<sub>2</sub> (t CO<sub>2</sub>)</b>	154,94
<b>Period implementacije</b>	2024. – 2030.
<b>Troškovi</b>	1.000.000,00 EUR
<b>Nositelj mjere</b>	Poduzetnici
<b>Mogući izvori financiranja</b>	Vlastita sredstva poduzetnika, Fond za zaštitu okoliša i energetske učinkovitost, EU izvori financiranja, Državni proračun, krediti komercijalnih banaka, ESCO-projekti

## Akcijski plan energetske održivosti i prilagodbe klimatskim promjenama, Grad Novi Vinodolski

<b>5 Energetska obnova obiteljskih kuća</b>	
<b>Ciljana skupina</b>	Vlasnici privatnih objekata (zgradarstvo)
<b>Opis mjere</b>	<p>Ova mjera se prvenstveno odnosi na obiteljske kuće koje imaju velike energetske gubitke prouzrokovane lošom termoizolacijom i neučinkovitim sustavima grijanja. Mjerom su obuhvaćene sljedeće aktivnosti, a sve u cilju postizanja boljih energetskih performansi:</p> <ul style="list-style-type: none"> <li>- obnova ovojnice zgrada - povećanje toplinske zaštite ovojnice kojom se dodaju, obnavljaju ili zamjenjuju dijelovi zgrade poput prozora, vrata, prozirnih elemenata pročelja, toplinske izolacije podova, stropova, zidova te krovova i hidroizolacija;</li> <li>- ugradnja visokoučinkovitih sustava za grijanje/hlađenje koji koriste OIE te visokoučinkovitih sustava za prozračivanje ili poboljšanje postojećih sustava;</li> <li>- zamjena postojećih sustava pripreme potrošne tople vode sustavima koji koriste OIE;</li> <li>- zamjena unutarnje rasvjete učinkovitijom;</li> <li>- ugradnja sustava za proizvodnju električne energije iz OIE.</li> </ul>
<b>Očekivane energetske uštede (MWh)</b>	4% 456,00 MWh
<b>Očekivano smanjenje emisija CO<sub>2</sub> (t CO<sub>2</sub>)</b>	106,70
<b>Period implementacije</b>	2024. – 2030.
<b>Troškovi</b>	3.000.000,00 EUR
<b>Nositelj mjere</b>	Fizičke osobe
<b>Mogući izvori financiranja</b>	Vlastita sredstva vlasnika kuća, Fond za zaštitu okoliša i energetske učinkovitost, EU izvori financiranja, Državni proračun, krediti komercijalnih banaka, ESCO-projekti

## Akcijski plan energetske održivosti i prilagodbe klimatskim promjenama, Grad Novi Vinodolski

<b>6 Primjena novih tehnologija za grijanje i hlađenje</b>	
<b>Ciljana skupina</b>	Svi vlasnici stambenih i poslovnih objekata (zgradarstvo)
<b>Opis mjere</b>	<p>Ova mjera se može provoditi zasebno ili zajedno s mjerom energetske obnove zgrada, a obuhvaća instalaciju najnovijih dostupnih tehnologija za korištenje obnovljivih izvora energije za grijanje/hlađenje i proizvodnju električne energije. U dijelu proizvodnje električne energije iz OIE, ova mjera je od posebnog značaja objekte s izraženijom potrošnjom električne energije. Predlaže se inicijalna analiza različitih rješenja za korištenje obnovljivih izvora energije i izrada mapa solarnog potencijala. Konkretno, sustavi obuhvaćeni ovom mjerom navedeni su u nastavku (ali nisu limitirani samo na navedeno):</p> <ul style="list-style-type: none"> <li>- sustavi za grijanje/hlađenje i potrošnu toplu vodu;</li> <li>- dizalice topline;</li> <li>- visokoučinkoviti kotlovi na pelete, brikete, drvenu sječku i ostalu drvenu biomasu;</li> <li>- solarni toplinski kolektori;</li> </ul>
<b>Očekivane energetske uštede (MWh)</b>	2% 397,49 MWh
<b>Očekivano smanjenje emisija CO<sub>2</sub> (t CO<sub>2</sub>)</b>	93,01
<b>Period implementacije</b>	2024. – 2030.
<b>Troškovi</b>	1.000.000,00 EUR
<b>Nositelj mjere</b>	Grad Novi Vinodolski
<b>Mogući izvori financiranja</b>	Proračun Grada, Fond za zaštitu okoliša i energetske učinkovitost, EU izvori financiranja, Državni proračun, krediti komercijalnih banaka, ESCO projekti

## Akcijski plan energetske održivosti i prilagodbe klimatskim promjenama, Grad Novi Vinodolski

<b>7 Izgradnja integriranih sunčevih elektrana</b>	
<b>Ciljana skupina</b>	Vlasnici privatnih i poslovnih objekata (zgradarstvo)
<b>Opis mjere</b>	Mjera predviđa proizvodnju električne energije iz sunčeve energije putem fotonaponskih ćelija postavljenih na krovovima objekata za vlastite potrebe i predaju u lokalnu distribucijsku mrežu. Na taj način povećava se lokalna energetska samodostatnost i smanjuje proizvodnja električne energije iz fosilnih goriva, a što pridonosi smanjenju emisija CO <sub>2</sub> . Sunčane elektrane planiraju se postavljati na krovove stambenih zgrada i privatnih kuća s povoljnom orijentacijom krovnih ploha u odnosu na sunčevu ozračenost.
<b>Očekivane energetske uštede (MWh)</b>	4% 794,98 MWh
<b>Očekivano smanjenje emisija CO<sub>2</sub> (t CO<sub>2</sub>)</b>	186,02
<b>Period implementacije</b>	2024. – 2030.
<b>Troškovi</b>	500.000,00 EUR
<b>Nositelj mjere</b>	Grad Novi Vinodolski
<b>Mogući izvori financiranja</b>	Proračun Grada, Fond za zaštitu okoliša i energetske učinkovitost, EU izvori financiranja

Akcijski plan energetske održivosti i prilagodbe klimatskim promjenama, Grad Novi Vinodolski

### 3.2. Mjere za smanjenje emisija u sektoru javne rasvjete

8		Rekonstrukcija javne rasvjete
<b>Ciljana skupina</b>	Gradska javna rasvjeta (javna rasvjeta)	
<b>Opis mjere</b>	<p>Javna rasvjeta na području grada nema veliki udio u ukupnoj energetskej potrošnji, ali predstavlja veliki financijski trošak gradu. Uštedom u ovom sektoru, grad će moći otvoriti ulaganja u druge mjere. Ova mjera podrazumijeva:</p> <ul style="list-style-type: none"> <li>- ugradnju energetske učinkovite i ekološke javne rasvjete i zamjenu dotrajalih svjetiljki sa svjetiljkama koje su ekološke i ekonomski usuglašene sa važećim regulatornim okvirom</li> <li>- uspostavu sustava upravljanja i nadzora javne rasvjete.</li> </ul> <p>Uvođenjem rasvjetnog sustava koji uključuje nova i energetske učinkovitija rasvjetna tijela (LED tehnologija) postiže se sljedeće:</p> <ol style="list-style-type: none"> <li>a) ušteda električne energije zbog smanjene potrošnje rasvjetnog tijela,</li> <li>b) ušteda električne energije zbog smanjenja dodatnog zagrijavanja prostora uzrokovanog rasvjetom (ušteda na hlađenju prostora),</li> <li>c) smanjenje troškova nabave zbog duljeg vijeka trajanja žarulje,</li> <li>d) povećava se udobnost i sigurnost zbog veće pouzdanosti rasvjetnog sustava,</li> <li>e) smanjenje opterećenje napojnih (distribucijskih) vodova.</li> </ol> <p>Postupnom zamjenom novim i energetske učinkovitim rasvjetnim tijelima s autonomnom regulacijom nivoa svjetlosti ovisno o jačini dnevnog svjetla, moguće je doprinijeti smanjenju emisija CO<sub>2</sub>.</p>	
<b>Očekivane energetske uštede (MWh)</b>	20% 51,90 MWh	
<b>Očekivano smanjenje emisija CO<sub>2</sub> (t CO<sub>2</sub>)</b>	12,15	
<b>Period implementacije</b>	2024. – 2030.	
<b>Troškovi</b>	300.000,00 EUR	
<b>Nositelj mjere</b>	Grad Novi Vinodolski	
<b>Mogući izvori financiranja</b>	Proračun Grada, Fond za zaštitu okoliša i energetske učinkovitost, ESCO modeli financiranja	

Akcijski plan energetske održivosti i prilagodbe klimatskim promjenama, Grad Novi Vinodolski

### 3.3. Mjere sa smanjenje emisija u sektoru prometa

9 Edukacija o štetnosti emisija CO <sub>2</sub> iz automobila pogonjenih fosilnim gorivima	
<b>Ciljana skupina</b>	Stanovništvo (promet)
<b>Opis mjere</b>	<p>Ovom mjerom želi se utjecati na svijest vozača o štetnostima koje izazivaju emisije CO<sub>2</sub> nastale sagorijevanjem fosilnih goriva u motornim vozilima na kvalitetu zraka i općenito na okoliš. Također želi se potaknuti „štedljiva“ vožnja (smanjivanje naglih ubrzavanja, smanjenje potrošnje smanjenjem broja okretaja motora – vožnja u većoj brzini, kontrola tlaka u gumama, racionalno korištenje klima uređaja, gašenje motora za vrijeme stajanja itd). Osim promjene načina vožnje, želi se potaknuti stanovnike na kupnju ekološki prihvatljivijih vozila s manjim specifičnim emisijama CO<sub>2</sub>.</p> <p>Podizanje svijesti vozača i ostalih sudionika u prometu može se provoditi kroz održavanje predavanja u prostorijama grada. Kroz mjere informiranja i obrazovanja svih sudionika u prometu moguće su uštede do 10% u ukupnoj potrošnji goriva.</p>
<b>Očekivane energetske uštede (MWh)</b>	2.212,10 MWh
<b>Očekivano smanjenje emisija CO<sub>2</sub> (t CO<sub>2</sub>)</b>	570,71
<b>Period implementacije</b>	2024. – 2030.
<b>Troškovi</b>	10.000,00 EUR
<b>Nositelj mjere</b>	Grad Novi Vinodolski
<b>Mogući izvori financiranja</b>	Proračun Grada, Fond za zaštitu okoliša i energetske učinkovitost

10 Pametni integrirani prometni sustavi i rješenja	
<b>Ciljana skupina</b>	Grad Novi Vinodolski (promet)
<b>Opis mjere</b>	<p>Unaprjeđenje regulacije prometa na raskrižjima uvođenjem inteligentnih semafora najnovije generacije za potpuno adaptivno upravljanje prometom te uvođenje dodatnih kružnih tokova omogućit će dodatne uštede u sektoru prometa.</p> <p>Izgradnja punionica poticaj je uporabe elektro vozila, kako za domicilno stanovništvo tako i za potencijalne turiste. U okviru poticanja elektromobiliteta potrebno je predvidjeti mogućnost prijevoza električnim vozilima s lokacije parkinga izvan centra u centar grada, kao i sustav pametnog parkinga. Navedenome treba prethoditi analiza koja uključuje prometnu ponudu i potražnju, odnosno akcijski plan izgradnje i eksploatacije sustava. Planom je potrebno odrediti optimalan model financiranja i održavanja sustava</p>

## Akcijski plan energetske održivosti i prilagodbe klimatskim promjenama, Grad Novi Vinodolski

	Cilj mjere nisu trenutne uštede, već stvaranje platforme za svakodnevno korištenje vozila na zelenu energiju. Sukladno planiranoj nabavci električnih i hibridnih vozila nužno je postaviti punionice električnih vozila. Pogotovo je povećana potreba za njima u vrijeme turističke sezone, pa je potrebno postaviti što više punionica, a u toku turističke sezone i prijenosne solarne punionice.
<b>Očekivane energetske uštede (MWh)</b>	22,12 MWh
<b>Očekivano smanjenje emisija CO<sub>2</sub> (t CO<sub>2</sub>)</b>	5,71
<b>Period implementacije</b>	2024. – 2030.
<b>Troškovi</b>	100.000,00 EUR
<b>Nositelj mjere</b>	Grad Novi Vinodolski
<b>Mogući izvori financiranja</b>	Proračun Grada, EU fondovi, Fond za zaštitu okoliša i energetske učinkovitost, Ministarstvo prometa i infrastrukture

11	Razvijanje inovativnog sustava javnog prijevoza
<b>Ciljana skupina</b>	Grad Novi Vinodolski, stanovništvo (promet)
<b>Opis mjere</b>	<p>Ovom mjerom ulagat će se u:</p> <p><b>a) novo i moderno vozilo</b>, pogonjeno na električni ili hibridni pogon, za javni prijevoz putnika u Gradu Novom Vinodolskom koji će biti klimatiziran, kapaciteta do 20 osoba, imat će wi-fi te niz uređaja koji će olakšati prijevoz putnika s posebnim potrebama;</p> <p><b>b) razvoj i poticanje biciklističkog prijevoza</b> ucrtavanjem prometnih staza i traka. Dodatni poticaj zdravijem načinu života bit će izgradnja potrebne infrastrukture poput opreme za parkiranje bicikla na posjećenijim lokacijama: dom zdravlja, pošta i slično;</p> <p><b>c) uređenje mreže linija i informiranja</b> koja će nastojati pokriti sve dijelove grada s učestalim i točnim polascima do željene destinacije. Prilagođene i ažurne stranice prijevoza omogućit će bolju informiranost putnika kao i mobilne aplikacije kojim će pojedinac na brz i učinkovit način doći do željenih informacija;</p> <p><b>d) sufinanciranje javnog prijevoza</b> što će rezultirati smanjenju uporabe osobnih automobila, očuvanju okoliša i smanjenju emisije CO<sub>2</sub>;</p> <p><b>e) izgradnju pametnih autobusnih stanica</b>, koje nude ugodnije i efikasnije korištenje javnog prijevoza, a zahvaljujući ugrađenoj LED rasvjeti i solarnim panelima učinkovito koriste prirodne resurse, omogućavaju punjenje mobilnih uređaja, bežični pristup internetu te putem ekrana informiraju stanovnike o kretanju autobusa, voznom redu i lokalnim</p>

## Akcijski plan energetske održivosti i prilagodbe klimatskim promjenama, Grad Novi Vinodolski

	meteorološkim uvjetima i ostalim bitnim lokalnim informacijama.
<b>Očekivane energetske uštede (MWh)</b>	1.548,47 MWh
<b>Očekivano smanjenje emisija CO<sub>2</sub> (t CO<sub>2</sub>)</b>	399,49
<b>Period implementacije</b>	2024. – 2027.
<b>Troškovi</b>	500.000,00 EUR
<b>Nositelj aktivnosti</b>	Grad Novi Vinodolski
<b>Mogući izvori financiranja</b>	Proračun Grada, Fond za zaštitu okoliša i energetske učinkovitost, EU izvori financiranja

12	<b>Nabava službenih vozila Grada s električnim/hibridnim pogonom</b>
<b>Ciljana skupina</b>	Grad Novi Vinodolski (promet)
<b>Opis mjere</b>	Ova mjera podrazumijeva zamjenu postojećih službenih vozila vozilima na električni/hibridni pogon, što ujedno daje dobar primjer građanima i potiče ih na kupnju takvih vozila. Konkretno aktivnosti podrazumijevaju: <ul style="list-style-type: none"> <li>- analiza postojećeg voznog parka te analiza mogućnosti korištenja vozila s električnim/hibridnim pogonom s projekcijama ušteda.</li> <li>- postupna zamjena postojećeg voznog parka vozilima na električni/hibridni pogon.</li> </ul>
<b>Očekivane energetske uštede (MWh)</b>	20 MWh
<b>Očekivano smanjenje emisija CO<sub>2</sub> (t CO<sub>2</sub>)</b>	5,4
<b>Period implementacije</b>	2024. – 2030.
<b>Troškovi</b>	200.000,00 EUR
<b>Nositelj mjere</b>	Grad Novi Vinodolski
<b>Mogući izvori financiranja</b>	Proračun Grada, Fond za zaštitu okoliša i energetske učinkovitost, ESCO modeli financiranja

Akcijski plan energetske održivosti i prilagodbe klimatskim promjenama, Grad Novi Vinodolski

### 3.4. Horizontalne mjere za smanjenje emisija

13 Implementacija modela kružnog gospodarstva	
<b>Ciljana skupina</b>	Stanovništvo
<b>Opis mjere</b>	<p>Primjena načela kružnog gospodarstva gdje se vrijednost proizvoda, materijala i resursa maksimalno zadržava u proizvodnom procesu uz istovremeno smanjenje otpada ključni je doprinos naporima Europske unije ka održivom gospodarstvu s niskim udjelom ugljika i predstavlja osnovu za konkurentno gospodarstvo. Potrebno je promovirati, putem održavanja tribina/edukacija/predavanja postizanje sljedećih ciljeva:</p> <ul style="list-style-type: none"> <li>- Modernizacija sustava gospodarenja komunalnim otpadom.</li> <li>- Skupljanje vode i njeno ponovno korištenje.</li> <li>- Prenamjena iskorištenog građevinskog materijala za sekundarne sirovine u građevinarstvu.</li> <li>- Učinkovito korištenje i upravljanje energijom.</li> <li>- Ulaganje u inovacije i otvaranje poduzetničkih zona.</li> </ul> <p>Doprinos kružnog gospodarstva klimatskim politikama EU prvenstveno utječe na ublažavanje klimatskih promjena, ali i na prilagodbu.</p>
<b>Očekivane energetske uštede (MWh)</b>	2% 402,68 MWh
<b>Očekivano smanjenje emisija CO<sub>2</sub> (t CO<sub>2</sub>)</b>	94,23
<b>Period implementacije</b>	2024. – 2030.
<b>Troškovi</b>	100.000,00 EUR
<b>Nositelj mjere</b>	Grad Novi Vinodolski
<b>Mogući izvori financiranja</b>	Proračun Grada, Fond za zaštitu okoliša i energetske učinkovitost, ESCO modeli financiranja

Akcijski plan energetske održivosti i prilagodbe klimatskim promjenama, Grad Novi Vinodolski

### 3.5. Prikaz svih mjera smanjenja emisija CO<sub>2</sub>

Električna energija	Toplinska energija	Procjena smanjenja emisija CO <sub>2</sub> (t CO <sub>2</sub> )	Trošak mjere (EUR)
Zgradarstvo	1. Edukacija stanovnika i poduzetnika o mogućnostima smanjenja potrošnje energije	186,02	10.000
	2. Edukacija stanovnika i poduzetnika o primjeni jednostavnih mjera uštede energenata	279,04	10.000
	3. Energetska obnova objekata u vlasništvu grada	4,63	1.000.000
	4. Energetska obnova objekata u vlasništvu poduzetnika, obrta i OPG-ova	154,94	1.000.000
	5. Energetska obnova obiteljskih kuća	106,70	3.000.000
	6. Primjena novih tehnologija za grijanje i hlađenje	93,01	1.000.000
	7. Izgradnja integriranih sunčevih elektrana	186,02	500.000
Javna rasvjeta	8. Rekonstrukcija javne rasvjete	12,15	300.000
Promet	9. Edukacija o štetnosti emisija CO <sub>2</sub> iz automobila pogonjenih fosilnim gorivima	570,71	10.000
	10. Pametni integrirani prometni sustavi i rješenja	5,71	100.000
	11. Razvijanje inovativnog sustava javnog prijevoza	399,49	500.000
	12. Zamjena postojećih službenih vozila grada s električnim/hibridnim pogonom	5,4	200.000
Horizontalna mjera	13. Implementacija modela kružnog gospodarstva	94,23	100.000
<b>UKUPNO:</b>		<b>2.098,05</b>	<b>7.730.000</b>

Prikazanim mjerama moguće je smanjiti emisije CO<sub>2</sub> za dodatnih 2.098,05 t (20,14% smanjenje u odnosu na postojeću emisiju). Temeljem navedenih podataka, može se zaključiti da će Grad Novi Vinodolski postići zadani cilj smanjenja emisija CO<sub>2</sub> do kraja 2030. godine aktivnim angažmanom svih ključnih dionika, a posebice svih stanovnika. Grad Novi

Akcijski plan energetske održivosti i prilagodbe klimatskim promjenama, Grad Novi Vinodolski

Vinodolski priključit će se mnogobrojnim jedinicama lokalne samouprave koje su smanjile potrebu za energijom i time posljedično smanjile emisije CO<sub>2</sub>.

Akcijski plan energetske održivosti i prilagodbe klimatskim promjenama, Grad Novi Vinodolski

## 4. Klimatske promjene

Klimatske promjene i SECAP (Sustainable Energy and Climate Action Plan) su međusobno povezane teme koje se odnose na održivost i borbu protiv klimatskih promjena na lokalnoj razini.

Klimatske promjene odnose se na dugoročne promjene u klimatskim uvjetima Zemlje. Ove promjene uključuju globalno zagrijavanje, promjene u oborinama, povećane razine mora i druge utjecaje koji su posljedica emisija stakleničkih plinova. Klimatske promjene uzrokuju ozbiljne probleme, uključujući ekstremne vremenske događaje poput poplava, suša, požara i uragana, te prijetnje biološkoj raznolikosti i ljudskom zdravlju. Kroz implementaciju SECAP-a, lokalne zajednice i vlasti mogu doprinijeti globalnim naporima za smanjenje emisija stakleničkih plinova i uspostavljanje održivih rješenja za energetiku i urbanistički razvoj, što je ključno za borbu protiv klimatskih promjena.

Utjecaj klimatskih promjena ovisi o čitavom nizu parametara te će intenzitet utjecaja biti različit ovisno o geografskom položaju, o stupnju razvijenosti i ranjivosti. Prema međunarodnim rezultatima klimatskog modeliranja Sredozemna regija je prepoznata kao klimatski „vruća točka“ te je već dosegnut prosječni porast od 1,5°C s posebno izraženim utjecajima klimatskih promjena (ekstremni vremenski događaji, širenje sušnih područja, porast razine mora).

Sve je više dokaza da je Republika Hrvatska pod utjecajima klimatskih promjena, a s obzirom na to da velikim dijelom spada u Sredozemnu regiju, on će rasti te se ranjivost na klimatske promjene ocjenjuje kao velika. Klimatske promjene snažno utječu na okoliš te potenciraju postojeće okolišne probleme poput pada bioraznolikosti i slabljenja usluga koje ekosustavi pružaju. Ranjivost nekih gospodarskih sektora jest gotovo akutna naročito poljoprivrede, šumarstva, ribarstva, energetike i turizma, jer uspješnost svih tih sektora u velikoj mjeri ovisi o klimatskim čimbenicima.

Stupanj ranjivosti Hrvatske moguće je ocijeniti već i podatkom da je udio samo poljoprivrede i turizma u ukupnom BDP-u u 2018. godini iznosio više od četvrtine ukupnog BDP-a. Posljedično, iznimna ranjivost gospodarstva na utjecaje klimatskih promjena negativno se može odraziti i na ukupni društveni razvoj, posebice na ranjive skupine društva. Zato se društva koja na vrijeme ne počnu provoditi mjere prilagodbe realnosti klimatskih promjena mogu suočiti s katastrofalnim posljedicama za okoliš i ekonomiju, čime se ugrožava njegov održivi razvoj. Trošak ulaganja u mjere prilagodbe klimatskim promjenama danas, smanjit će trošak saniranja mogućih šteta u budućnosti. Pri tome su naročito važne inovativne mjere, koje pridonose jačanju otpornosti na klimatske promjene te ujedno pridonose smanjenju emisije stakleničkih plinova.

Akcijski plan energetske održivosti i prilagodbe klimatskim promjenama, Grad Novi Vinodolski

#### 4.1. Aktualne klimatske prilike

Klimatske osobine prostora Grada Novog Vinodolskog dio su klimatskih osobina šireg prostora koje obilježavaju tri tipa klime.

U priobalju prevladava **umjereno topla sredozemno kišna klima** koju karakteriziraju suha i vruća ljeta sa srednjom mjesečnom temperaturom iznad 22°C. Prosječna temperatura zraka u zimskim mjesecima kreće se oko 10°C, dok u ljetnim mjesecima ne prelazi 29°C. Tako je srednja godišnja temperatura 13,1°C, između izoterma 14 i 10°C. Zimsko kišno razdoblje široko je raspoređeno sa zimskim maksimumom listopad - studeni, te na proljetno razdoblje travanj - lipanj. Srednja godišnja količina padalina je od 1.250 mm do 2.000 mm, a nadmorska visina do koje se prostire ova klima je cca 700 m n.v. To je granica između brdskog višeg submediteranskog i niskog gorskog orografskog područja i bioklimata.

Drugi tip klime je **prijelazni tip šumske klime** koji se visinski nastavlja na prethodni. To je umjereno topla kišna klima koja se proteže na glavni dio Gorskog kotara. Srednja godišnja temperatura je 7°C. Ova klima nema sušnog razdoblja, padaline su jednoliko razdijeljene na cijelu godinu, a najsuši dio godine je ljeto. Maksimum padalina je početkom ljeta, što je povoljno za vegetaciju, a drugi maksimum pada u kasnu jesen i veći je od prvoga. Srednja godišnja temperatura je između izoterme 8°C i 5,5°C. Srednja količina padalina je između izohijeta od 2.500 do 3.000 mm godišnje. Najniži pojas ovog bioklimata je oko 700 m n.v.

**Planinski borealni tip klime** iznad 1.200 m n.v. je tip planinske klime vezan uz najviše vrhove grada: Velika Javornica (1.375 m n.v.), Bijele Stijene, Veliki Smolnik (1.279 m n.v.), Bijela Greda (1.104 m n.v.), Ričićko Bilo (1.286 m n.v.). Srednja mjesečna temperatura najhladnijeg mjeseca je niža od -3°C, a temperatura najtoplijeg mjeseca je iznad 10°C, s izraženim toplim ljetom i oštrom zimom. Srednja godišnja temperatura je 3,8°C, a srednja godišnja količina padalina je iznad izohijete od 3.000 mm godišnje. Za ovo područje karakteristično je jače učešće zračne vlage u vidu niske naoblake i magle pa čak 74% više padalina sakuplja kišomjerna mrežica u odnosu na klasične kišomjere.

Najučestaliji smjer vjetra je istok-sjeveroistok s čestinom od 34,85%. Srednja brzina vjetra na meteorološkoj postaji Senj kretala se od 1,5 bofora do 10,5 bofora.

#### Temperatura

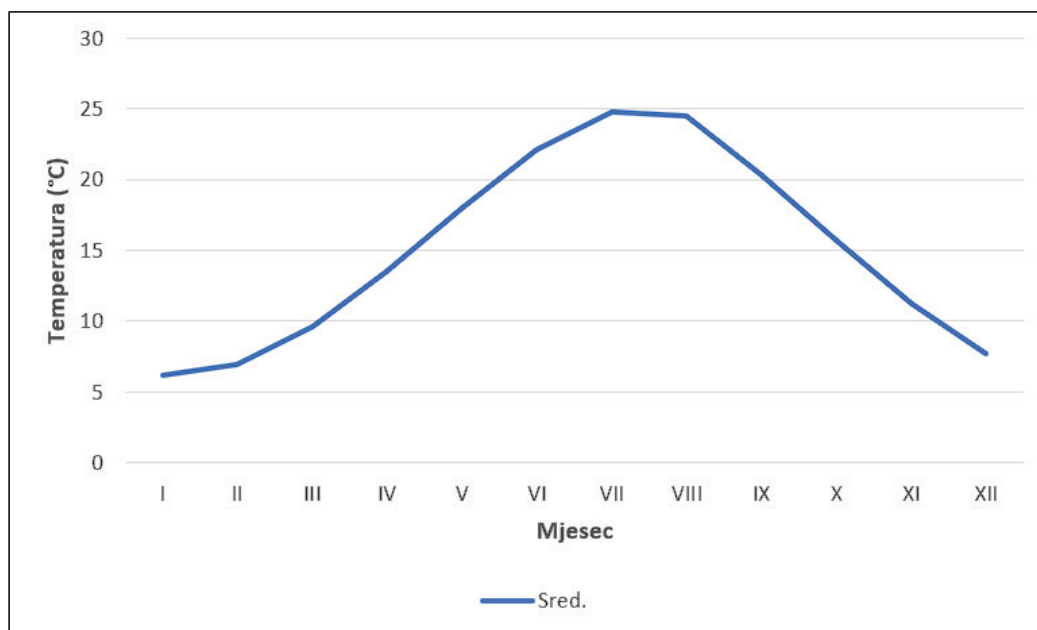
Temperatura zraka je uz oborine za vegetaciju najznačajniji klimatski element. U nastavku se prenose srednje mjesečne temperature zraka na širem području, odnosno za meteorološku postaju Senj koja se nalazi unutar 20 km od Novog Vinodolskog. Srednje mjesečne i godišnje temperature zraka za razdoblje 1948. – 2022. prikazane su u tablici u nastavku (Tablica 7) i grafički na slici u nastavku (Slika 4). Srednja godišnja temperatura zraka na postaji Senj za razdoblje od 1948. – 2020. godine iznosi 14,9°C, apsolutna maksimalna 39,7°C, a apsolutna minimalna -16,6°C. Postoji pravilan godišnji hod srednje

## Akcijski plan energetske održivosti i prilagodbe klimatskim promjenama, Grad Novi Vinodolski

temperature zraka s maksimumom u srpnju od 24.4°C i minimumom u siječnju od -6.2°C, tj. ekstremi kasne mjesec dana za nastupom ljetnog (lipanj) i zimskog (prosinac) solsticija.

Tablica 7. Godišnji hod srednje, maksimalne i minimalne temperature zraka za meteorološku postaju Senj od 1948. do 2022. godine

	Mjesec											
	I	II	III	IV	V	VI	VII	VIII	IX	X	XI	XII
<b>Min.</b>	<b>-11,8</b>	<b>-16,6</b>	<b>-9,3</b>	<b>-0,8</b>	<b>3,4</b>	<b>7,6</b>	<b>10,5</b>	<b>8,2</b>	<b>6,7</b>	<b>1,6</b>	<b>-4,9</b>	<b>-10,4</b>
<b>God.</b>	<b>1963</b>	<b>1956</b>	<b>1963</b>	<b>1986</b>	<b>1957</b>	<b>2001</b>	<b>1970</b>	<b>1995</b>	<b>1977</b>	<b>1997</b>	<b>1993</b>	<b>1996</b>
<b>Sred.</b>	<b>6,2</b>	<b>6,9</b>	<b>9,6</b>	<b>13,5</b>	<b>18,0</b>	<b>22,1</b>	<b>24,8</b>	<b>24,5</b>	<b>20,3</b>	<b>15,7</b>	<b>11,2</b>	<b>7,7</b>
<b>Maks.</b>	<b>20,3</b>	<b>25,0</b>	<b>25,9</b>	<b>29,5</b>	<b>33,6</b>	<b>37,6</b>	<b>39,7</b>	<b>39,1</b>	<b>35,6</b>	<b>29,9</b>	<b>26,9</b>	<b>20,9</b>
<b>God.</b>	<b>1974</b>	<b>2021</b>	<b>2017</b>	<b>2012</b>	<b>2009</b>	<b>2022</b>	<b>2015</b>	<b>2017</b>	<b>1949</b>	<b>2011</b>	<b>2002</b>	<b>1957</b>



Slika 4. Srednja mjesečna temperatura zraka za postaju Senj od 1948. do 2022. godine

Izvor: DHMZ srednje mjesečne vrijednosti

([https://meteo.hr/klima.php?section=klima\\_podaci&param=k1&Grad=senj](https://meteo.hr/klima.php?section=klima_podaci&param=k1&Grad=senj))

Tablica 8. Mjesečni broj vrućih dana za meteorološku postaju Senj od 2007. do 2016. godine

Godina	I.	II.	III.	IV.	V.	VI.	VII.	VIII.	IX.	X.	XI.	XII.	Zbroj
<b>2007</b>	0	0	0	0	3	6	22	11	0	0	0	0	42

## Akcijski plan energetske održivosti i prilagodbe klimatskim promjenama, Grad Novi Vinodolski

<b>2008</b>	0	0	0	0	1	12	17	22	6	0	0	0	58
<b>2009</b>	0	0	0	0	6	5	20	24	3	0	0	0	58
<b>2010</b>	0	0	0	0	0	9	20	14	0	0	0	0	43
<b>2011</b>	0	0	0	0	2	8	12	23	13	0	0	0	58
<b>2012</b>	0	0	0	0	0	15	26	26	2	0	0	0	69
<b>2013</b>	0	0	0	0	0	8	22	18	0	0	0	0	48
<b>2014</b>	0	0	0	0	0	7	10	6	0	0	0	0	23
<b>2015</b>	0	0	0	0	0	12	28	21	6	0	0	0	67
<b>2016</b>	0	0	0	0	0	8	26	18	9	0	0	0	61
<b>Zbroj</b>	<b>0</b>	<b>0</b>	<b>0</b>	<b>0</b>	<b>12</b>	<b>90</b>	<b>203</b>	<b>183</b>	<b>39</b>	<b>0</b>	<b>0</b>	<b>0</b>	<b>52</b>
<b>Sred</b>	<b>0</b>	<b>0</b>	<b>0</b>	<b>0</b>	<b>1,2</b>	<b>9</b>	<b>20,3</b>	<b>18,3</b>	<b>3,9</b>	<b>0</b>	<b>0</b>	<b>0</b>	<b>52,7</b>

[https://meteo.hr/klima.php?section=klima\\_podaci&param=k1&Grad=senj](https://meteo.hr/klima.php?section=klima_podaci&param=k1&Grad=senj)

Analizom višegodišnjeg razdoblja evidentno je kako se vrući dani pojavljuju od svibnja do rujna, no najveći broj dana s vrućim danima pojavljuje se u srpnju.

### Oborine

Ukupne i srednje mjesečne i godišnje količine oborina u vegetacijskom i van vegetacijskom razdoblju za postaju Senj prikazane su u tablici u nastavku (Tablica 9) i grafički na slici u nastavku (Slika 5). Za razdoblje od 2014. do 2023. prikazane su ukupne količine oborina po mjesecima, dok su za razdoblje od 1948. do 2022. godine prikazane srednje mjesečne količine oborina.

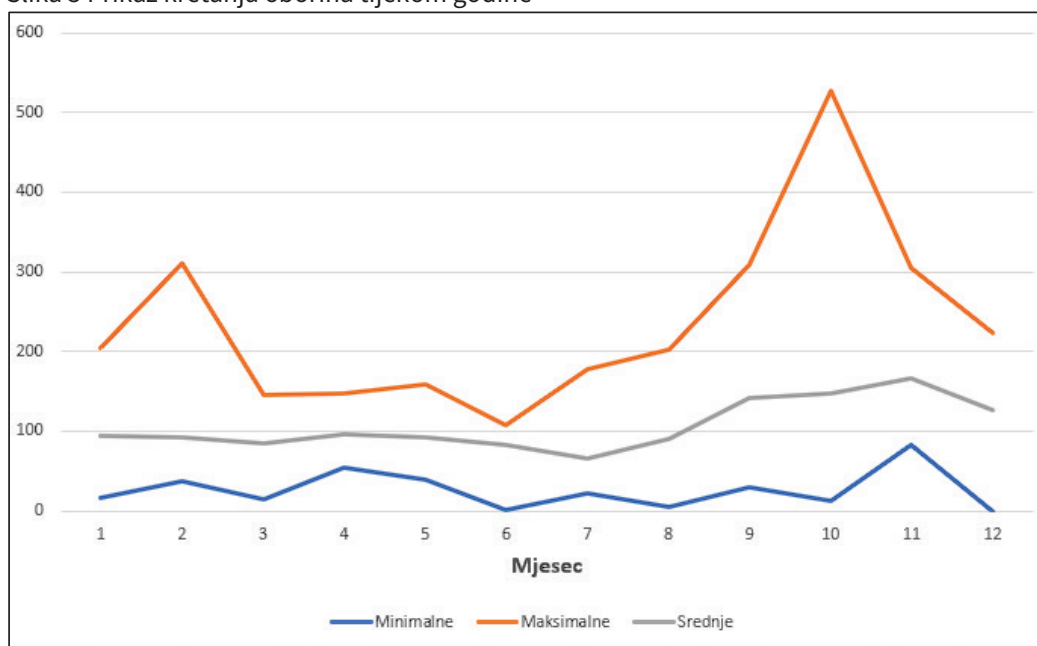
Tablica 9. Ukupne i srednje mjesečne i godišnje količine oborina za klimatološku postaju Senj od 2014. – 2023. i 1948. - 2022. godine

Oborine	Mjesec												GOD	IV
	I	II	III	IV	V	VI	VII	VIII	IX	X	XI	XII		
2014.	123,0	311,2	36,9	96,7	77,7	57,9	160,3	140,2	250,5	137,8	139,8	72,9	1.604,9	7
2015.	63,9	77,3	38,6	56,2	39,1	41,7	35,0	45,0	149,3	276,6	151,8	0,0	974,5	3
2016.	156,6	241,3	63,9	54,8	94,3	101,5	21,4	86,1	138,3	202,3	172,9	3,2	1.336,6	4
2017.	98,3	111,4	81,3	91,7	76,6	70,5	78,4	37,0	308,0	111,6	219,4	169,5	1.453,7	6
2018.	87,2	176,4	145,9	84,4	139,0	66,6	27,0	65,6	36,4	163,4	116,2	109,3	1.217,4	4
2019.	96,7	36,3	86,2	147,0	159,5	20,8	96,5	31,7	104,2	69,6	279,3	193,8	1.321,6	5
2020.	17,0	40,8	39,0	53,7	41,4	107,2	99,7	61,9	203,5	526,9	82,3	202,9	1.476,3	5
2021.	205,1	100,6	53,6	98,1	129,2	1,6	178,3	93,0	130,1	13,0	143,6	174,7	1.320,9	6
2022.	41,8	75,0	13,7	117,8	95,7	45,9	21,4	5,1	252,1	67,4	304,3	223,1	1.263,3	5

## Akcijski plan energetske održivosti i prilagodbe klimatskim promjenama, Grad Novi Vinodolski

2023.	195,8	89,8	70,2	117,9	90,5	22,2	111,0	202,8	29,3	111,9	265,2	89,6	1.396,2	5
Min	17,0	36,3	13,7	53,7	39,1	1,6	21,4	5,1	29,3	13,0	82,3	0,0	974,5	3
Maks	205,1	311,2	145,9	147,0	159,5	107,2	178,3	202,8	308,0	526,9	304,3	223,1	1.604,9	7
Sred (1948 - 2022)	94,3	92,2	84,4	95,2	92,3	81,9	65,1	90,2	140,8	147,2	167,2	125,6	-	

Slika 5 Prikaz kretanja oborina tijekom godine



Izvor: DHMZ srednje mjesečne vrijednosti

[https://meteo.hr/klima.php?section=klima\\_podaci&param=k1&Grad=senj](https://meteo.hr/klima.php?section=klima_podaci&param=k1&Grad=senj)

Srednje mjesečne oborine najveće su u studenom, dok su najmanje u srpnju. Srednje mjesečne oborine kreću se u rasponu od 65,10 mm do 167,2 mm. Najveće odstupanje vidljivo je u jesensko - zimskom razdoblju, u mjesecima rujna, listopada, studena i prosinca. Evidentno je kako je najsušniji mjesec srpanj, međutim također je izražena i sušnost u lipnju.

### Vlažnost zraka

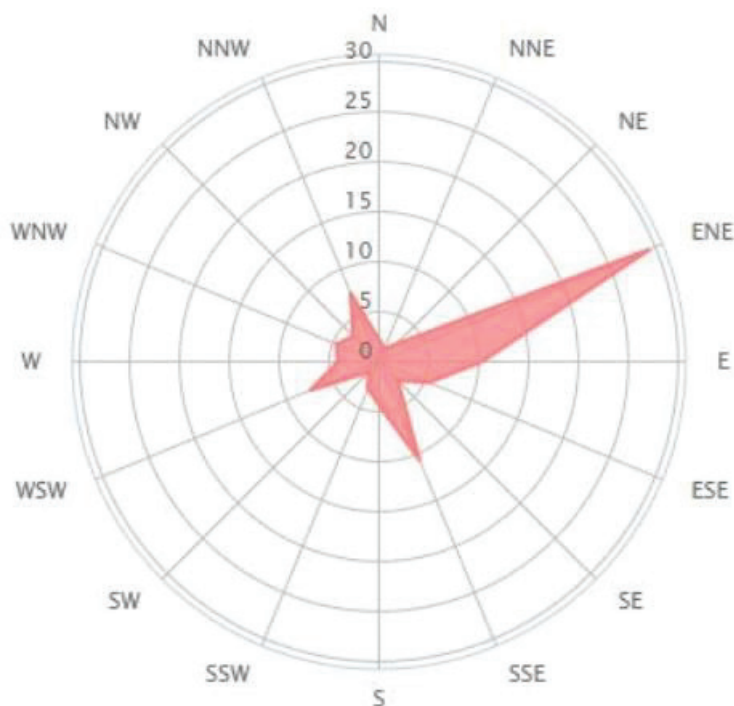
Relativna vlaga zraka bitno utječe na biljke i njihovu potrebu za vodom. Što je relativna vlaga zraka veća, uz ostale iste klimatske uvjete, biti će slabija transpiracija i manje isparavanje s tla. Kod visoke vlažnosti zraka i s izrazito malom količinom oborina neke ratarske kulture mogu dobro uspijevati bez navodnjavanja, a s većom količinom oborina i malom relativnom vlažnošću zraka za dobar urod treba navodnjavati.

Najniža relativna vlažnost zraka u 2022. godini izmjerena na meteorološkoj postaji Novi Vinodolski-Duplja iznosila je u siječnju 16%. Najviša relativna vlažnost zraka iznosila je 98%. Srednja godišnja relativna vlažnost zraka za Novi Vinodolski iznosila je 58%.

Akcijski plan energetske održivosti i prilagodbe klimatskim promjenama, Grad Novi Vinodolski

## Vjetar

Vjetar svojim djelovanjem utječe gotovo na sve klimatske elemente (temperaturu, vlažnost, oblačnost, oborine, isparavanje), pa tako i na stvaranje klime područja. Na vegetaciju vjetar djeluje dvojako. Pozitivno, jer svojom umjerenom jačinom obnavlja zrak oko biljke, smanjuje opasnost od kasnih proljetnih i ranih jesenjih mrazova. Negativno, jer jaki vjetar, koji se obično javlja s jakom kišom, uništava vegetaciju. Jačina vjetra djeluje na intenzitet isparavanja s tla i biljnog pokrova. Vjetar povećava transpiraciju biljaka. Godišnjom ružom vjetrova prikazane su za postaju Senj.



Slika 6. Godišnja ruža vjetrova Senj (izvor: [www.windfinder.com](http://www.windfinder.com))

Godišnja ruža vjetra za Senj pokazuje 36% relativne čestine ISI smjera. Prosječna godišnja jačina vjetra za meteorološku postaju Senj je 3.5 bofora, a čak je (prosječno godišnje) u 156.6 dana zabilježen jak vjetar, a u 52.9 dana zabilježen olujni vjetar. Bura je izrazito mahovit, hladan i suh vjetar, a dugotrajnija je i jača zimi nego ljeti.

## 4.2. Projekcije klime

Porast globalne temperature od sredine prošlog stoljeća izuzetno je izražen i dominantno je uzorkovan s porastom koncentracije ugljičnog dioksida, najvažnijeg stakleničkog plina. Prema procjeni IPCC iz 2013. godine porast koncentracije ugljičnog dioksida i porast globalne temperature, mogu se, s velikom pouzdanošću, pripisati ljudskom djelovanju. Zadnjih 30-tak godina u većini regija RH došlo je do pada količine oborina i porasta temperature u gotovo svakom godišnjem dobu. Očekuje se da će RH u budućnosti biti toplija i sušnija, posebice ljeti. Više temperature diljem zemlje, očekuje se, imat će značajan utjecaj na porast temperature mora i kopnenih voda, porast temperature tla, porast temperature podzemnih voda koji može dovesti do viših stopa isparavanja i smanjenja površinskog sloja podzemnih voda, smanjenje razine jezera i rijeka, smanjenje vlažnosti tla koje dovodi do suša, više toplinskih udara koji utječu na zdravlje i brojni drugi.

Projekcija klime u RH, izrađena je u sklopu Strategije prilagodbe klimatskim promjenama, te je u ovoj analizi prikazan scenarij RCP4.5, a kojeg karakterizira srednja razina koncentracija stakleničkih plinova uz relativno ambiciozna očekivanja njihovog smanjenja u budućnosti, koja bi dosegla vrhunac oko 2040. godine.

### Oborine

Na godišnjoj razini do 2040. godine projicirano je vrlo malo smanjenje srednje godišnje količine oborina, koje neće imati značajniji utjecaj na ukupnu godišnju količinu. U sjeverozapadnoj Hrvatskoj signal promjene ide u smjeru manjeg porasta godišnje količine oborina. Do 2070. godine očekuje se daljnje smanjenje srednje godišnje količine oborina (do oko 5 %), koje će se proširiti na gotovo cijelu zemlju, osim na najsjevernije i najzapadnije krajeve. Najveće smanjenje očekuje se u predjelima od južne Like do zaleđa Dalmacije uz granicu s Bosnom i Hercegovinom (oko 40 mm) i u najjužnijim kopnenim predjelima (oko 70 mm).

Projicirane promjene ukupne količine oborine po *sezonama* u razdoblju 2011. – 2040. godine različitog su predznaka. Zimi u čitavoj Hrvatskoj, a u proljeće u većem dijelu Hrvatske očekuje se manji porast ukupne količine oborine. Ljeti i u jesen prevladavat će smanjenje ukupne količine oborine u čitavoj zemlji. Očekivani porast količine oborine zimi jest između 5 i 10% u sjevernim i središnjim krajevima, a u proljeće će porast ukupne količine oborine u zapadnim predjelima biti manji. U proljeće se očekuju zanemarivo manje količine oborine u istočnim i južnim predjelima. Najveće ljetno smanjenje količine oborine, 5–10 %, očekuje se u sjevernoj Dalmaciji i u južnoj Lici, dok je drugdje manje od 5 %. U jesen je najveće projicirano smanjenje ukupne količine oborine oko 20 mm u Gorskom Kotaru i sjevernom dijelu Like, što čini oko 5% od ukupne količine oborine u toj sezoni, a na krajnjem je jugu smanjenje također oko 5%. U razdoblju 2041. – 2070. godine očekuje se smanjenje količine oborine u svim sezonama, osim zimi. Najveće smanjenje (malo više od 10%) bit će u proljeće

## Akcijski plan energetske održivosti i prilagodbe klimatskim promjenama, Grad Novi Vinodolski

u južnoj Dalmaciji te ljeti 10 - 15% u gorskim predjelima i sjevernoj Dalmaciji. Najveće povećanje ukupne količine oborine, 5 - 10%, očekuje se u jesen na otocima i zimi u sjevernoj Hrvatskoj.

**Kišna i sušna razdoblja**

Do 2040. godine očekivani broj *kišnih razdoblja* (niz od barem 5 dana kada je količina ukupne oborine veća od 1 mm) uglavnom bi se smanjio, osim zimi u središnjoj Hrvatskoj kad bi se malo povećao. Ove su promjene općenito male. Daljnje smanjenje broja kišnih razdoblja očekuje se i sredinom 21. stoljeća (2041. – 2070.). Najveće smanjenje bilo bi u gorskoj i primorskoj Hrvatskoj zimi i u proljeće, ali isto tako i ljeti u dijelu gorske Hrvatske i sjeverne Dalmacije.

U razdoblju 2011. – 2040. godine broj *sušnih razdoblja* mogao bi se povećati u jesen u gotovo čitavoj zemlji te u sjevernim područjima u proljeće i ljeti. Zimi bi se broj sušnih razdoblja smanjio u središnjoj Hrvatskoj, a smanjio bi se i ponegdje u primorju u proljeće i ljeti. Povećanje broja sušnih razdoblja očekuje se u praktički svim sezonama do kraja 2070. godine. Najizraženije povećanje bilo bi u proljeće i ljeti, a nešto manje zimi i u jesen.

**Temperatura zraka**

U razdoblju 2011. – 2040. godine očekuje se gotovo jednoličan porast (1,0 do 1,2°C) srednjih *godišnjih* vrijednosti temperature zraka u čitavoj Hrvatskoj. U razdoblju 2041. – 2070. godine očekivani trend porasta temperature nastavio bi se i iznosio bi između 1,9 i 2°C. Nešto malo toplije moglo bi biti samo na krajnjem zapadu zemlje, duž zapadne obale Istre.

U razdoblju 2011. – 2040. godine očekuje se u svim *sezonama* jasan signal porasta srednje prizemne temperature zraka u čitavoj Hrvatskoj. Zimi i ljeti najveći projicirani porast temperature bio bi od 1,1 do 1,3°C u primorskim krajevima. U proljeće bi porast mogao biti od 0,7°C na Jadranu do malo više od 1,0°C na sjeveru Hrvatske, a u jesen bi očekivani porast temperature mogao biti između 0,9°C u istočnim krajevima do oko 1,2°C na Jadranu, iznimno do 1,4°C, u zapadnoj Istri.

U razdoblju od 2041. do 2070. godine najveći porast srednje temperature zraka, do 2,2°C, očekuje se na Jadranu i to ljeti i u jesen. Zimi i u proljeće najveći projicirani porast temperature nešto je manji – do oko 2,1°C, odnosno 1,9°C u kontinentalnim krajevima. Zimi i u proljeće prostorna razdioba porasta temperature obrnuta je od one ljeti i u jesen: porast je najmanji na Jadranu, a veći prema unutrašnjosti. U proljeće je porast srednje temperature od 1,4 do 1,6°C na Jadranu, a on bi postupno rastao do 1,9°C prema sjevernim krajevima. Projicirane promjene *maksimalne* temperature zraka do 2040. godine slične su onima za srednju (dnevnu) temperaturu i očekuje se porast u svim sezonama. Porast bi općenito bio veći od 1,0°C (0,7°C u proljeće na Jadranu), ali manji od 1,5°C. U razdoblju 2041. – 2070. godine očekuje se daljnji porast maksimalne temperature. On bi mogao biti veći nego u

## Akcijski plan energetske održivosti i prilagodbe klimatskim promjenama, Grad Novi Vinodolski

prethodnom razdoblju i u odnosu na referentnu klimu mogao bi dosegnuti do 2,3°C ljeti i u jesen na otocima.

I za *minimalnu* temperaturu očekuje se porast u budućoj klimi. Do 2040. godine najveći očekivani porast minimalne temperature jest zimi: do 1,2°C u sjevernoj Hrvatskoj i primorju te do 1,4°C u Gorskom Kotaru, dakle u kraju gdje je i inače najhladnije. Najmanji očekivani porast, manje od 1,0°C, bio bi u proljeće. I u razdoblju 2041. – 2070. godine najveći porast minimalne temperature očekuje se zimi – od 2,1 do 2,4°C u kontinentalnom dijelu te od 1,8 do 2°C u primorskim krajevima. U ostalim sezonama porast minimalne temperature bio bi nešto manji nego zimski.

**Ekstremne temperaturne prilike**

U razdoblju 2011. – 2040. godine ljeti se očekuje porast broja *vrućih dana* (kad je maksimalna temperatura veća od 30°C), što bi moglo prouzročiti i produžena razdoblja s visokom temperaturom zraka (*toplinski valovi*). Povećanje broja vrućih dana sa prosjeka od 15 do 25 dana u razdoblju referentne klime (1971. – 2000.) bilo bi u većem dijelu Hrvatske između 6 i 8 dana, te više od 8 dana u istočnoj Hrvatskoj i ponegdje na Jadranu. I u gorskim bi predjelima porast vrućih dana u budućoj klimi bio jednak porastu u većem dijelu zemlje. Porast broja vrućih dana nastavio bi se i u razdoblju 2041. – 2070. godine. U čitavoj Hrvatskoj očekuje se porast od nešto više od 12 dana što bi u gorskim predjelima odgovaralo gotovo udvostručenju broja vrućih dana u odnosu na referentno razdoblje.

U budućoj klimi do 2040. godine očekuje se i porast broja ljetnih *dana s toplim noćima* (kad je minimalna temperatura veća ili jednaka 20°C), a najveći porast projiciran je za područje Jadrana. Do 2070. godine očekuje se daljnji osjetni porast broja dana s toplim noćima.

Očekivani broj zimskih *ledenih dana* (kad je minimalna temperatura ispod -10°C) bi se u razdoblju 2011. – 2040. godine smanjio u odnosu na referentnu klimu. Za razdoblje 2041. – 2070. godine projicirano je daljnje smanjenje broja ledenih dana.

**Srednja brzina vjetra na 10 m**

U razdoblju 2011. – 2040. godine projicirana srednja brzina vjetra neće se mijenjati zimi i u proljeće, ali projekcije ukazuju na moguć porast tijekom ljeta i jeseni na Jadranu. Porast prosječne brzine vjetra osobito je izražen u jesen na sjevernom Jadranu (do oko 0,5 m/s), što predstavlja promjenu od oko 20 – 25% u odnosu na referentno razdoblje. Mali porast srednje brzine vjetra projiciran je također u jesen u Dalmaciji i gorskim predjelima. U razdoblju 2041. – 2070. godine očekuje se blago smanjenje srednje brzine vjetra tijekom zime u dijelu sjeverne i u istočnoj Hrvatskoj. Ljeti i u jesen nastavlja se simulirani trend jačanja brzine vjetra na Jadranu, slično kao u razdoblju 2011. – 2040. godine.

Akcijski plan energetske održivosti i prilagodbe klimatskim promjenama, Grad Novi Vinodolski

### **Maksimalna brzina vjetra na 10 m**

Na *godišnjoj* razini, u budućim klimama 2011. – 2040. i 2041. – 2070. godine, očekivana maksimalna brzina vjetra ostala bi praktički nepromijenjena u odnosu na referentno razdoblje, s najvećim vrijednostima od 8 m/s na otocima južne Dalmacije.

Do 2040. godine očekuje se u *sezonskim* srednjacima uglavnom blago smanjenje maksimalne brzine vjetra u svim sezonama osim u ljetnom razdoblju. Zimi se očekuje smanjenje maksimalne brzine vjetra od oko 5 % i to u krajevima gdje je u referentnoj klimi vjetar najjači – na južnom Jadranu i u zaleđu srednje i južne Dalmacije. U razdoblju 2041. – 2070. godine očekuje se smanjenje maksimalne brzine vjetra u svim sezonama osim ljeti. Najveće smanjenje maksimalne brzine vjetra u ovom razdoblju očekuje se zimi na južnom Jadranu.

### **Evapotranspiracija**

U budućem klimatskom razdoblju 2011. – 2040. godine u većini se krajeva očekuje povećanje evapotranspiracije u proljeće i ljeti od 5 do 10%, a nešto jače povećanje očekuje se samo na vanjskim otocima i u zapadnoj Istri. U većem dijelu sjeverne Hrvatske ne očekuje se promjena ukupne ljetne evapotranspiracije. Do 2070. godine očekivana promjena za veći je dio Hrvatske slična onoj u razdoblju 2011. – 2040. godine. Nešto izraženije povećanje (10 – 15%) očekuje se ljeti u obalnom dijelu i zaleđu, pa sve do oko 20% na vanjskim otocima.

### **Vlažnost zraka**

Jedan od važnih klimatskih elementa koji je potrebno uzeti u obzir je i projicirana vrijednost vlažnosti zraka. Kako je iznad naveden, projicira se porast temperatura, a što sa svoje strane ima za posljedicu i porast vlažnosti zraka.

U razdoblju 2041. – 2070. godine očekuje se porast vlažnosti zraka kroz cijelu godinu u čitavoj Hrvatskoj, nešto veći ljeti na Jadranu.

### **Sunčano zračenje**

Projicirane promjene toka ulazne Sunčeve energije u razdoblju 2011. – 2040. godine ne idu u istom smjeru u svim sezonama. Dok je zimi u čitavoj Hrvatskoj, a u proljeće u zapadnim krajevima projicirano smanjenje toka ulazne Sunčeve energije, ljeti i u jesen te u sjevernim krajevima u proljeće očekuje se porast vrijednosti u odnosu na referentno razdoblje. Sve su promjene u rasponu od 1 do 5%. U ljetnoj sezoni, kad je tok ulazne Sunčeve energije najveći (u priobalnom pojasu i zaleđu 250 – 300 W/m<sup>2</sup>), projicirani porast jest relativno malen. U razdoblju 2041. – 2070. godine očekuje se povećanje toka ulazne Sunčeve energije u svim sezonama osim zimi. Najveći je porast ljeti, i to 8 – 12 W/m<sup>2</sup> u gorskoj i središnjoj Hrvatskoj, dok će najmanji biti u srednjoj Dalmaciji.

Akcijski plan energetske održivosti i prilagodbe klimatskim promjenama, Grad Novi Vinodolski

### **Snježni pokrov**

Do 2040. godine zimi je projicirano smanjenje *ekvivalentne vode snijega*, odnosno snježnog pokrova. Smanjenje je najveće u Gorskom Kotaru i iznosilo bi 7 – 10 mm, što čini nešto manje od 50% ekvivalentne vode snijega u referentnoj klimi. U razdoblju 2041. – 2070. godine očekuje se u čitavoj Hrvatskoj daljnje smanjenje ekvivalentne vode snijega. Dakle, jače smanjenje snježnog pokrova u budućoj klimi očekuje se upravo u onim predjelima koja u referentnoj klimi imaju najveće količine snijega - u Gorskom Kotaru i ostalim planinskim krajevima.

### **Vlažnost tla**

Očekuje se da će se u razdoblju do 2040. godine vlažnost tla smanjiti u sjevernoj Hrvatskoj, a do 2070. godine i u čitavoj Hrvatskoj (u središnjem dijelu sjeverne Hrvatske i za više od 50 mm). Najveće smanjenje vlažnosti tla očekuje se u ljetnim i jesenskim mjesecima.

### **Površinsko otjecanje**

U razdoblju 2011. – 2040. godine u većini se krajeva ne očekuje veća promjena površinskog otjecanja tijekom godine. Međutim, u gorskim predjelima i djelomice u zaleđu Dalmacije moglo bi doći do smanjenja površinskog otjecanja za oko 10% zimi, u proljeće i u jesen. Do 2070. godine iznos otjecanja bi se malo smanjio, najviše u proljeće kad bi to smanjenje moglo prostorno zahvatiti čitavu Hrvatsku. Ovo smanjenje otjecanja podudara se sa smanjenjem ukupne količine proljetne oborine sredinom 21. stoljeća.

### **Razina mora**

Prema rezultatima globalnih modela za razdoblje sredinom 21. stoljeća (2046. – 2065.) očekivani porast *globalne* srednje razine mora iznosi 19 – 33 cm. U razdoblju 2081. – 2100. porast se procjenjuje na 32 – 63 cm. Ovaj porast globalne razine mora neće se ravnomjerno odraziti u svim područjima. Projekcije promjene razine Jadranskog mora do kraja 21. stoljeća daju okvirni porast u rasponu između 32 i 65 cm te je isti korišten i kod predlaganja mjera vezanih uz promjenu srednje razine mora. Uz navedene procjene vezane su znatne neizvjesnosti.

Zbirni prikaz značajki promjene klimatskih parametara za Republiku Hrvatsku daje se u tablici u nastavku.

Aksijski plan energetske održivosti i prilagodbe klimatskim promjenama, Grad Novi Vinodolski

**Tablica 10.** Projekcije klimatskih parametara za Republiku Hrvatsku u odnosu na razdoblje 1971. – 2000.

Klimatski parametar	Projekcije buduće klime prema scenariju RCP4.5 u odnosu na razdoblje 1971. – 2000. godine dobivene klimatskim modeliranjem	
	2011. – 2040.	2041. – 2070.
<b>OBORINE</b>	<b>Srednja godišnja količina:</b> <i>malo smanjenje</i> (osim manji porast u SZ Hrvatskoj)	<b>Srednja godišnja količina:</b> <i>daljnji trend smanjenja</i> (do 5 %) u gotovo cijeloj Hrvatske osim u SZ dijelovima
	<b>Sezone:</b> različit predznak; <b>zima i proljeće</b> u većem dijelu Hrvatske <i>manji porast</i> + 5 – 10 %, a <b>ljetu i jesen</b> <i>smanjenje</i> (najviše - 5 – 10 % u J Lici i S Dalmaciji)	<b>Sezone:</b> <i>smanjenje u svim sezonama</i> (do 10 % gorje i S Dalmacija) <i>osim zimi</i> (povećanje 5 – 10 % S Hrvatska)
	<i>Smanjenje broja kišnih razdoblja</i> (osim u središnjoj Hrvatskoj gdje bi se malo povećao). Broj <b>sušnih razdoblja</b> bi se <i>povećao</i>	Broj <b>sušnih razdoblja</b> bi se <i>povećao</i>
<b>SNJEŽNI POKROV</b>	<i>Smanjenje</i> (najveće u Gorskom Kotaru, do 50 %)	<i>Daljnje smanjenje</i> (naročito planinski krajevi)
<b>POVRŠINSKO OTJECANJE</b>	Nema većih promjena u većini krajeva; no u gorskim predjelima i zaleđu Dalmacije <i>smanjenje</i> do 10 %	<i>Smanjenje</i> otjecanja u cijeloj Hrvatskoj (osobito u proljeće)
<b>TEMPERATURA ZRAKA</b>	Srednja: <i>porast</i> <b>1 – 1,4 °C</b> (sve sezone, cijela Hrvatska)	Srednja: <i>porast</i> <b>1,5 – 2,2 °C</b> (sve sezone, cijela Hrvatska – naročito kontinent)
	Maksimalna: <i>porast</i> u svim sezonama <b>1 – 1,5 °C</b>	Maksimalna: <i>porast</i> do <b>2,2 °C</b> u ljetu (do 2,3 °C na otocima)
	Minimalna: najveći <i>porast</i> <b>zimi, 1,2 – 1,4 °C</b>	Minimalna: najveći <i>porast</i> na kontinentu <b>zimi 2,1 – 2,4 °C</b> ; a <b>1,8 – 2 °C</b> primorski krajevi
<b>EKSTREMNI VREMENSKI UVJETI</b>	<b>Vrućina</b> (broj dana s Tmax > +30 °C) <b>6 do 8 dana</b> više od referentnog razdoblja (referentno razdoblje: 15 – 25 dana godišnje)	Do <b>12 dana</b> više od referentnog razdoblja

## Akcijski plan energetske održivosti i prilagodbe klimatskim promjenama, Grad Novi Vinodolski

Klimatski parametar		Projekcije buduće klime prema scenariju RCP4.5 u odnosu na razdoblje 1971. – 2000. godine dobivene klimatskim modeliranjem	
		2011. – 2040.	2041. – 2070.
	<b>Hladnoća</b> (broj dana s $T_{min} < -10$ °C)	<i>Smanjenje</i> broja dana s $T_{min} < -10$ °C i porast $T_{min}$ vrijednosti (1,2 – 1,4 °C)	Daljnje <i>smanjenje</i> broja dana s $T_{min} < -10$ °C
	<b>Tople noći</b> (broj dana s $T_{min} \geq +20$ °C)	<i>U porastu</i>	<i>U porastu</i>
<b>VJETAR</b>	<b>Sr. brzina</b> na 10 m	<b>Zima i proljeće</b> bez promjene, no <b>ljeti i osobito u jesen</b> na Jadranu porast do 20 – 25 %	<b>Zima i proljeće</b> uglavnom bez promjene, no <b>trend jačanja ljeti i u jesen</b> na Jadranu.
	<b>Max. brzina</b> na 10 m	Na godišnjoj razini: <i>bez promjene</i> (najveće vrijednosti na otocima J Dalmacije) Po sezonama: <b>smanjenje zimi</b> na J Jadranu i zaleđu	Po sezonama: <i>smanjenje</i> u svim sezonama osim ljeti. <b>Najveće smanjenje zimi</b> na J Jadranu
<b>EVAPOTRANSPIRACIJA</b>		<i>Povećanje</i> u <b>proljeće i ljeti</b> 5 – 10 % (vanjski otoci i Z Istra > 10 %)	<i>Povećanje</i> do 10 % za veći dio Hrvatske, pa do 15 % na obali i zaleđu te do 20 % na vanjskim otocima.
<b>VLAŽNOST ZRAKA</b>		<i>Porast</i> cijele godine ( <b>najviše ljeti</b> na Jadranu)	<i>Porast</i> cijele godine ( <b>najviše ljeti</b> na Jadranu)
<b>VLAŽNOST TLA</b>		<i>Smanjenje</i> u Sjevernoj Hrvatskoj	<i>Smanjenje</i> u cijeloj Hrvatskoj ( <b>najviše ljeti i u jesen</b> ).
<b>SUNČEVO ZRAČENJE</b> (TOK ULAZNE SUNČANE ENERGIJE)		<b>Ljeti i u jesen</b> porast u cijeloj Hrvatskoj, u <b>proljeće</b> porast u Sjevernoj Hrvatskoj, a <i>smanjenje</i> u Zapadnoj Hrvatskoj; <b>zimi</b> <i>smanjenje</i> u cijeloj Hrvatskoj.	<i>Povećanje</i> u svim sezonama osim zimi (najveći porast u gorskoj i središnjoj Hrvatskoj)
<b>SREDNJA RAZINA MORA</b>		2046. – 2065. <b>19 – 33 cm</b>	2081. – 2100. <b>32 – 65 cm</b> (procjena prosječnih srednjih vrijednosti za Jadran iz raznih izvora)

Tri izravne značajke klime koje utječu na razvoj društva i gospodarstva su: temperatura, oborine i ekstremne vremenske pojave (oluje, toplinski udari i suše). U zadnjih

## Akcijski plan energetske održivosti i prilagodbe klimatskim promjenama, Grad Novi Vinodolski

30-tak godina, na području Republike Hrvatske, došlo je do pada količine oborina i porasta temperature u gotovo svakom godišnjem dobu. Nije moguće egzaktno odrediti koliko se ta činjenica može pripisati prirodnim klimatskim kolebanjima, a koliko utjecaju čovjeka, no klimatski modeli za Republiku Hrvatsku upućuju na značajne promjene klimatskih uvjeta u budućnosti ne dođe li do značajnog smanjenja emisija stakleničkih plinova.

Očekuje se da će Republika Hrvatska u budućnosti biti toplija i sušnija, posebice ljeti. Više temperature diljem zemlje, očekuje se, imat će značajan utjecaj na porast temperature mora i kopnenih voda, porast temperature tla, porast temperature podzemnih voda koji može dovesti do viših stopa isparavanja i smanjenja površinskog sloja podzemnih voda, smanjenje razine jezera i rijeka, smanjenje vlažnosti tla koje dovodi do suša, više toplinskih udara koji utječu na zdravlje itd.

#### **4.3. Procjena utjecaja klimatskih promjena**

Pri analizi utjecaja klimatskih promjena u obzir su uzeti sektori koji su relevantni za područje grada Novog Vinodolskog, a to su sljedeći sektori:

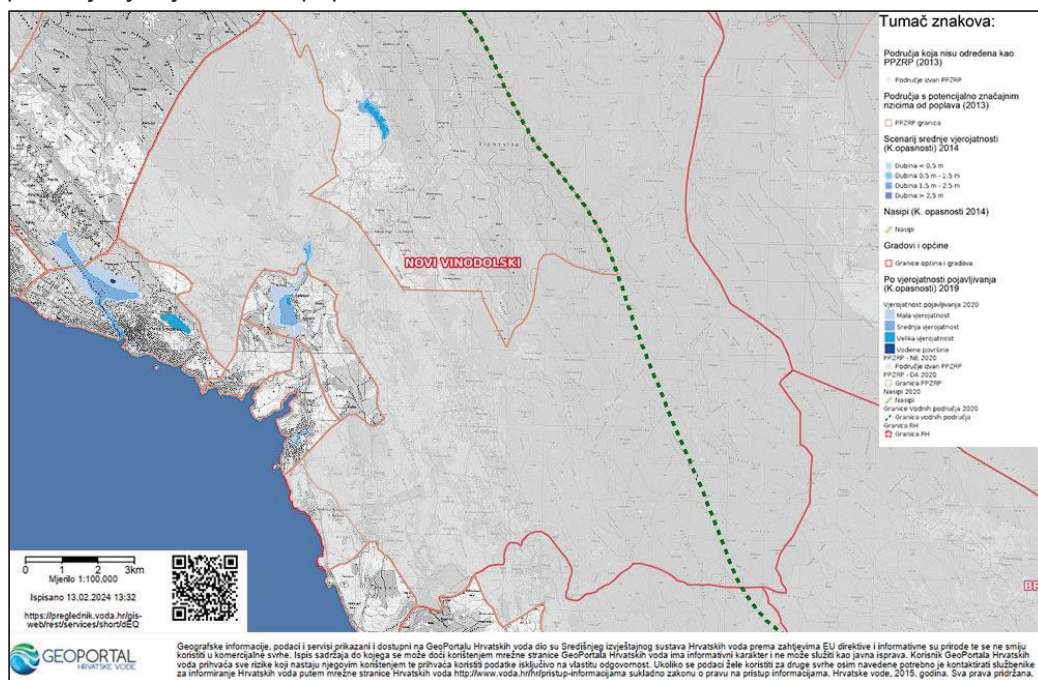
- vodni resursi,
- poljoprivreda,
- šumarstvo,
- bioraznolikost,
- energetika,
- turizam,
- zdravlje
- te dva tematska područja:
  - 1) prostorno planiranje i uređenje
  - 2) upravljanje rizicima.

##### **Vodni resursi**

Projicirano povećanje temperatura zraka za razdoblje do 2070. godine, kao i stagnacija ili minorno iskazani trendovi minimalnih promjena u ukupnim količinama oborina, imat će za posljedicu povećanje evapotranspiracije, smanjenje površinskih i podzemnih otjecanja, a time i još naglašenije smanjenje vodnih zaliha. U takvim uvjetima očekuju se i sinergijski učinci negativnih utjecaja uslijed povećanja antropogenih pritisaka, prije svega iskazanih u porastu potreba za vodom. Sukladno izvratku iz karte opasnosti od poplava po vjerojatnosti

### Akcijski plan energetske održivosti i prilagodbe klimatskim promjenama, Grad Novi Vinodolski

pojavljivanja (slika 7) područje grada Novog Vinodolskog se većim dijelom nalazi izvan područja vjerojatnosti od poplava.



Slika 7 Izvadak iz karte opasnosti od poplava po vjerojatnosti pojavljivanja (Izvor: Geoportal Hrvatskih voda)

## Poljoprivreda

Glavni očekivani utjecaji klimatskih promjena koji uzrokuju visoku ranjivost u sektoru poljoprivrede jesu: promjena vegetacijskog razdoblja ratarskih kultura s naglaskom na žitarice i uljarice (npr. kukuruz, šećerna repa, soja itd.); niži prinosi svih kultura i veća potreba za vodom; duži vegetacijski period omogućit će uzgoj nekih novih sorti i hibrida; dok će učestalije poplave i stagnacija površinske vode smanjiti ili posve uništiti prinose. Prema nekim predviđanjima poljoprivreda je sektor koji će pretrpjeti najveće štete od posljedica klimatskih promjena. Očekuje se da će se zbog klimatskih promjena do 2050. godine prinos trenutnih poljoprivrednih kultura u Republici Hrvatskoj smanjiti za 3-8%.

Sve dulja i češća sušna razdoblja, olujni vjetar, poplave, tuča, požari, kao i sve veća ugroženost poljoprivrednih kultura od toplinskog stresa tijekom posljednjih desetljeća, ukazuju potrebu implementacije mjera prilagodbe klimatskim promjenama. Suša u ljetnim mjesecima bila je u razdoblju od 1980. – 2014. godine najveći pojedinačni uzrok šteta koje hrvatskoj poljoprivredi nanosi klimatska varijabilnost, dok je u razdoblju od 2013. – 2016. godine prouzrokovala štetu od ukupno 3 milijarde kuna (protuvrijednost u eurima oko 398.168.425 EUR), što je jednako 43% izravnih potpora isplaćenih za poljoprivredu u istom razdoblju. Bez pojačanih ulaganja neće se moći postići zadovoljavajući postotak površina

## Akcijski plan energetske održivosti i prilagodbe klimatskim promjenama, Grad Novi Vinodolski

pod navodnjavanjem i proizvodnjom u zatvorenom, kao ni značajnije podići razinu organske tvari u tlu što će, u odnosu na postojeće stanje, rezultirati smanjenjem poljoprivredne proizvodnje.

Uočeno je da klimatske promjene već utječu na fenološke faze voćnih i povrtnih kultura, tako da vegetacijsko razdoblje počinje ranije, traje kraće, ali u konačnici dolazi do pada prinosa. Manjak vode u tlu (suša) i povišene temperature zraka u nadolazećem vremenskom periodu bit će dva ključna problema u borbi poljoprivrede s klimatskim promjenama. No, u sektoru poljoprivrede klimatske promjene imat će i neke pozitivne učinke poput omogućavanja uzgoja nekih novih kultura i sorti na područjima u kojima to do sada nije bilo moguće.

**Tablica 11.** Prikaz utjecaja i izazova prilagodbe klimatskim promjenama u području poljoprivrede

Utjecaji i izazovi koji uzrokuju visoku ranjivost	Mogući odgovori na smanjenje visoke ranjivosti
<ul style="list-style-type: none"> <li>- promjena trajanja/duljine vegetacijskog razdoblja poljoprivrednih kultura i niži prinosi</li> <li>- veća potreba za vodom za navodnjavanje zbog učestalih suša</li> <li>- duži vegetacijski period omogućit će uzgoj nekih novih sorti i hibrida</li> <li>- učestalije poplave i stagnacija površinske vode - koje će smanjiti ili posve uništiti prinose</li> <li>- smanjenje prirasta, kvalitete animalnih proizvoda i poremećaji u reprodukciji, pojava novih bolesti</li> </ul>	<ul style="list-style-type: none"> <li>- jačanje kapaciteta za razumijevanje i primjenu mjera prilagodbe klimatskim promjenama</li> <li>- povećanje prihvatnog kapaciteta tla za vodu na poljoprivrednom zemljištu</li> <li>- konzervacijska obrada tla i ostali načini reducirane obrade tla</li> <li>- izbor pasmina životinja koje su otpornije na klimatske promjene,</li> <li>- uzgoj sorti, hibrida i pasmina otpornijih na klimatske promjene</li> <li>- navodnjavanje poljoprivrednog zemljišta</li> <li>- gradnja vodnih akumulacija</li> <li>- primjena bioinženjerskih antierozivnih mjera</li> <li>- obnova i/ili izgradnja drenažnih sustava</li> <li>- razvoj sustava za upozorenje na sušu</li> </ul>

### Šumarstvo

U sektoru šumarstva nekoliko je glavnih očekivanih utjecaja koji uzrokuju visoku ranjivost. To se prije svega odnosi na veću učestalost i dulju sezonu šumskih požara, uključujući i požare na kontinentu. Dosadašnji trend broja šumskih požara pokazuje da ih je bilo znatno više u sušnim godinama i to u mediteranskom području, dok projekcije pokazuju da će rizik od šumskih požara u budućnosti biti veći na području cijele Republike Hrvatske. Nadalje,

## Akcijski plan energetske održivosti i prilagodbe klimatskim promjenama, Grad Novi Vinodolski

očekuje se pomicanje fenoloških faza drveća u smislu ranijeg početka vegetacije i produljenje vegetacijske sezone ovisno o vrstama i staništima. Zbog promjene stanišnih uvjeta moglo bi doći i do migracije vrsta i štetnika, uključujući i invazivne strane vrste. Produktivnost nekih šumskih ekosustava, poput šuma hrasta lužnjaka, mogla bi se smanjiti iako treba naglasiti da ona ne ovisi samo o atmosferskim promjenama, već i o načinu gospodarenja i drugim utjecajima. Zbog veće učestalosti šumskih požara i zbog pojave vjetroloma, ledoloma, poplava, napada štetnika i slično očekuju se veće štete na šumskim ekosustavima, poput smanjenja vrijednosti drvnih sortimenata i gubitka općekorisnih funkcija šuma.

**Bioraznolikost**

Bioraznolikost je trenutno u najvećoj mjeri ugrožena degradacijom i gubitkom staništa, neodrživim iskorištavanjem prirodnih resursa i onečišćenjem. Najvažniji klimatski utjecaji u ovom sektoru su: promjene prosječnih temperatura zraka, smanjenje količina i promjene prostorne raspodjele oborina, pojava klimatskih ekstrema te zagrijavanje, zakiseljavanje i podizanje razine mora. Pri tome su najranjiviji ekosustavi oni slatkovodni, podzemni, visoko-planinski i doprirodni travnjački.

**Energetika**

Klimatski parametri direktno utječu na energetske sektor u vidu povećane ili smanjene potrebe za energijskim resursima u određenim vremenskim razdobljima. Klimatski ekstremi i prirodne katastrofe značajno će poremetiti sigurnu opskrbu energijom. Globalni porast temperature u svim sezonama uzrokovat će povećanje potrošnje energije za hlađenje u ljetnom periodu i smanjenje energije potrebne za grijanje u zimskom periodu. Ekstremni klimatski događaji negativno će utjecati na proizvodnju, prijenos i distribuciju energije. Smanjenja količina oborina u ljetnom periodu dovest će do smanjenja doprinosa hidroelektrana uz istovremeno povećanje potrebe za električnom energijom u ljetnim mjesecima. Smanjenjem količina oborina nastat će i problem kod sustava protočnog hlađenja termoelektrana, što će se također negativno odražavati na proizvodnju.

**Turizam**

Promjene u klimatskim parametrima dovest će do različitih implikacija na pojedine turističke destinacije, no one mogu biti i pozitivne i negativne. Turistički sektor bit će primoran obogaćivati ponudu i nuditi proizvode više kvalitete, što može pozitivno djelovati na konkurentnost i sastav gostiju. Povećavat će se mogućnosti razvoja turizma na planinskom i u kontinentalnom području.

Akcijski plan energetske održivosti i prilagodbe klimatskim promjenama, Grad Novi Vinodolski

## Zdravlje

Glavni očekivani utjecaji koji uzrokuju visoku ranjivost u sektoru zdravlja/zdravstva zbog povećanja učestalosti i trajanja ekstremnih vremenskih uvjeta, ali i utjecaja ostalih važnih klimatskih parametara su: povećanje smrtnosti, promjene u epidemiologiji kroničnih nezaraznih bolesti, promjene u epidemiologiji akutnih zaraznih bolesti, sniženje kvalitete zraka, te sigurnosti vode i hrane te razine moguće štetnih čimbenika u okolišu.

## Prostorno planiranje i uređenje

Prostorno planiranje i uređenje ima izuzetno važnu ulogu u smanjenju utjecaja na klimatske promjene jer se promjena namjene zemljišta (recimo iz poljoprivrednog ili šumskog u građevinsko ili prenamjena šuma u poljoprivredno zemljište) smatra jednim od značajnih uzroka povećanja emisija stakleničkih plinova. Ranjivost izgrađenog okoliša od utjecaja klimatskih promjena uključuje: pojavu toplinskih otoka u naseljima zbog utjecaja ekstremnih temperatura, posebno rasta broja vrućih dana i dana s temperaturom iznad 35°C i poplave u naseljima kao posljedice veće učestalosti i intenziteta ekstremnih vremenskih prilika koje obilježavaju velike količine oborina u kratkom razdoblju.

## Upravljanje rizicima

Klimatske promjene mogu povećati vjerojatnost pojave katastrofe i pojačati njezin intenzitet. Glavni očekivani utjecaji koji uzrokuju visoku ili srednju ranjivost u ovom sektoru su sljedeći: klizišta, poplave, požari otvorenog tipa zbog produženih razdoblja visokog sunčanog zračenja i produženih razdoblja visoke temperature zraka, ekstremne temperature zbog produženih razdoblja visokog sunčanog zračenja i produženih razdoblja visoke temperature zraka, pandemije zbog utjecaja na način prijenosa bolesti ili odlike uzročnika bolesti zbog promjena količine oborina, vlažnosti i isparavanja te složeni rizici posebno u urbanim područjima. Trenutna spremnost sustava civilne zaštite na području reagiranja ocijenjena je kao visoka, dok je spremnost na području preventive ocijenjena kao niska, što je i u skladu sa stvarnim stanjem s obzirom na nedovoljan opseg ulaganja.

### 4.4. Procjena rizika i ranjivosti na klimatske promjene

Mogući učinci klimatskih promjena (očekivane klimatske promjene navedene su u Poglavlju 4.2) na ključne sektore podložne klimatskim promjenama (a koji su navedeni u Poglavlju 4.3) navedeni su u tablici u nastavku.

## Akcijski plan energetske održivosti i prilagodbe klimatskim promjenama, Grad Novi Vinodolski

Tablica 12. Učinci klimatskih promjena na pojedine sektore na području grada Novog Vinodolskog

Sektor	Učinak	
	Negativan	Pozitivan
Vodni resursi	Ekstremne količine padalina u kratkom vremenskom razdoblju	/
	Mogućnost poplava	/
	Opadanje razina vodenih površina	/
Poljoprivreda	Smanjenje uroda pojedinih kultura zbog ekstremnih vremenskih uvjeta (mraz, suša, poplava, promjena temperature i promjena količine oborina)	Povećanje temperature omogućuje dulju sezonu rasta, produljenje vegetacijske sezone nekih kultura
	Smanjenje produktivnosti u stočarstvu zbog povećanja temperature	Mogućnost sadnje novih poljoprivrednih kultura
Šumarstvo	Smanjenje šumskih površina zbog leda, orkanskog vjetera, šumskih požara i sl.	/
Bioraznolikost	Više temperature mogu rezultirati naseljavanjem invazivnih vrsta i istrebljenje postojećih, a što sve može rezultirati promjenom statusa postojećih zaštićenih područja i vrsta	U nekim slučajevima može doći do povećanja zaštićenih područja i staništa pojedinih biljnih i životinjskih vrsta
Energetika	Povećanje potrošnje energenata za potrebe grijanja i hlađenja zbog povećanja minimuma i maksimuma temperature	Veća primjena obnovljivih izvora energije, posebice sunčanih elektrana
	Mogućnost smanjenja pristupa električnoj energiji zbog fizičkih oštećenja dalekovoda	/
Turizam	Ekstremni vremenski uvjeti mogu smanjiti broj turista, te utjecati na poželjnost destinacije	Mogućnost produženja turističke sezone novim sadržajima
Zdravlje	Ekstremni vremenski uvjeti mogu uzrokovati povrede ljudi	Blaže zime smanjuju zdravstvene probleme povezane s povredama ljudi pri ledu i snijegu
	Ekstremne vrućine mogu promijeniti koncentracije prizemnog ozona	/

## Akcijski plan energetske održivosti i prilagodbe klimatskim promjenama, Grad Novi Vinodolski

	Blaže zime mogu prouzrokovati povećano širenje insekata, bakterija ili virusa	/
Prostorno planiranje i uređenje	Zbog ekstremnih vremenskih uvjeta izvorna namjena zemljišta se može izgubiti ili promijeniti	/
	Ekstremni vremenski uvjeti mogu nanijeti štete na poljoprivrednim i građevinskim zemljištima	/
Upravljanje rizicima	Ekstremni vremenski uvjeti uzrokuju povećani broj intervencija hitnih službi	Potreba za hitnim službama može rezultirati njihovim ekipiranjem i boljim ustrojem
Zgradarstvo	Ekstremno niske i visoke temperature zahtijevaju veću potrošnju energije za grijanje i hlađenje	Zbog zatopljenje generalno se smanjuje potreba za grijanjem
Promet	Visoke temperature povećavaju troškove održavanja prometnica, iscrpljuju vozače i putnike	Zime s manje snijega smanjuju troškove čišćenja prometnica
	Obilne oborine mogu uzrokovati prekide u prometu i oštećenje prometnica	/

#### 4.5. Rizici vezani uz klimatske promjene

Na području RH već sada dolazi do klimatskih promjena. Klimatske promjene imaju za posljedicu povećanje vjerojatnosti od elementarnih nepogoda, a koje se na području Grada Novog Vinodolskog mogu manifestirati kroz veću učestalost kratkotrajnih i obilnih padalina s povećanjem rizika od poplava, pojave ekstremno visokih i niskih temperatura, zatim kroz suše i olujne nalete vjetra.

Vezano za mogućnost **poplava**, na području Grada rasprostire se područje malih slivova: Kvarnersko primorje i otoci i Podvelebitsko primorje i otoci. Na području malog sliva Kvarnersko primorje i otoci nalaze se gradovi Bakar, Cres, Crikvenica, Kastav, Kraljevica, Krk, Mali Lošinj, Novi Vinodolski, Opatija, Rijeka, te općine Baška, Čavle, Dobrinj, Jelenje, Klana, Kostrena, Lovran, Malinska – Dubašnica, Matulji, Mošćenička Draga, Omišalj, Punat, Vinodolska općina, Viškovo, Vrbnik.

Područje Kvarnerskog zaljeva je krško područje s karakterističnom dinamikom površinskih i podzemnih voda, sa značajnom ulogom povezanosti površinskih i podzemnih tokova, velikim

## Akcijski plan energetske održivosti i prilagodbe klimatskim promjenama, Grad Novi Vinodolski

brzinama podzemnih tokova, pojavama velikih krških izvora i vrulja, malom mogućnosti zadržavanja vode u krškom podzemlju, te visokim stupnjem osjetljivosti na onečišćenja. Osnovne značajke krških slivova su prostrane zone prikupljanja vode u zaleđenim planinskim područjima bogatim padalinama i vrlo složeni uvjeti izviranja na kontaktima s vodonepropusnim barijerama ili pod uspornim djelovanjem mora. Okršavanje i podzemni tokovi su daleko dublji od današnjih razina mora, vodonosnici su okršene karbonatne stijene, a barijere klastične stijene paleozojske i tercijarne starosti. Razvodnica Jadranskog sliva je vezana uz pojave klastičnih stijena u jezgri antiklinalne forme Gorskog Kotara, zbog čega cijelo

područje Kvarnerskog zaljeva pripada Jadranskom slivu. Slivno područje Kvarnersko primorje i otoci, osim problema koji su u bujičnom dijelu vodotoka slični slivu Gorskog kotara (Klana, Grobnik, Dubračina, Novljanska Ričina), karakteriziraju i problemi poplava na obalnim i otočnim bujicama. Za navedene su karakteristične rijetke pojave vode, ali i izrazito velike protoke koje izazivaju velike štete na urbanim dijelovima (koji se obično nalaze u njihovim donjim tokovima) kao i moguće ljudske žrtve zbog velikih brzina propagacije takvih vodnih valova. Mjere koje se primjenjuju u ovakvim situacijama variraju od limitiranja gradnje u takvim područjima, do izgradnje regulacija za visoke povratne periode pojavnosti, odnosno u interventnim situacijama svode se na pravovremeno obavještanje ljudi i uklanjanje njihove imovine i zone poplava. Sve vodotoke, mahom bujice, karakterizira nagli nailazak vodnih valova (poglavito u uvjetima povećane zasićenosti tla) s kratkim vremenom koncentracije i nemogućnošću provođenja aktivne obrane od poplave. Propagacija vodnih valova je takva da ne dopušta stupnjevanje mjera obrane od poplave već je u slučaju opasnosti od plavljenja ili rušenja/oštećenja objekata potrebno odmah prijeći na proglašenje mjera izvanredne obrane od poplave. Područje Grada ima relativno slabo razvijenu površinsku hidrografsku mrežu, što je prvenstveno posljedica propusne geološke podloge najvećeg dijela tog prostora. Mogu se izdvojiti sljedeći tokovi (uglavnom povremeni): Novljanska Ričina, tok u Malom polju, Rov ledenički, tok u uvali Klenovice i Dražetina krmptomska. Novljanska Ričina je samo svojim nizvodnim dijelovima sliva i toka u području Grada Novog Vinodolskog, dok su drugi vodotoci i slivom i tokom u potpunosti u području Grada. Na području Grada nalazi se i sliv izvora Novljanske Žrnovnice koji pripada Jadranskom slivu. Prostire se od Lič polja kod Fužina do ponornih zona rijeka Gacke i Like (površine oko 1.585 km<sup>2</sup>). Lič polje predstavlja razvodnicu koja dijeli vodu s jedne strane prema Bakarskom zaljevu, a s druge strane prema izvorištu Novljanske Žrnovnice.

**Suša**, kao vjerni pratitelj čovječanstva, nanosila je u prošlosti, ali i danas značajne štete. U uvjetima dužeg nedostatka oborina, visoke temperature i niske vlage zraka ubrzava se isparavanje vode iz zemljišta i biljaka, što vodi postupnom isušivanju zemljišta, najprije površinskih slojeva, a kasnije i dubljih gdje se nalazi korijenje biljaka. Kako za pojavu i intenzitet suše, osim narušavanja sustava prevladavajućih zračnih strujanja velikih razmjera

## Akcijski plan energetske održivosti i prilagodbe klimatskim promjenama, Grad Novi Vinodolski

(opće cirkulacije atmosfere), veliki značaj imaju lokalni čimbenici (oborinski režim, intenzitet isparavanja zemljišta, osobine i stanje zemljišta i biljnog pokrivača, razina podzemnih voda), to su moguće opasnosti i prijetnje razlikuju od područja do područja. Sukladno pokazateljima iz Meteorološke podloge Državnog hidrometeorološkog zavoda RH iz 2006. god., proizlazi da su dani bez oborine definirani kao dani u kojima nema oborine ili padne manje od 0,1 mm oborine. Na širem području Grada Novog Vinodolskog, tijekom godine najviše bezoborinskih dana u prosjeku imaju srpanj i kolovoz (oko 24 dana), a zatim prosinac i ožujak (22 dana mjesečno) dok ih je najmanje u veljači i studenom (oko 18 dana).

Visoke temperature u proljetnom i ljetnom dijelu godine na području Grada Novog Vinodolskog te suha vegetacija pogoduju velikom broju **požara otvorenog prostora**. Ekstremni meteorološki uvjeti (jak vjetar, visoka temperatura zraka, suša, udari groma) pogoduju razvoju više istovremenih požara. Gašenje takvih požara zahtijevaju angažiranje značajnog materijalnog, tehničkog i kadrovskeg potencijala, ponekad iz više županija pa čak iz cijele zemlje. S obzirom na veličinu grada i obilježja kraja, kao i međusobnu povezanost poljoprivrednih i šumskih površina, požar otvorenog prostora može imati tendenciju širenja. Nositelj organizacije zaštite od požara na području Grada Novog Vinodolskog je DVD San Marino Novi Vinodolski koji broji 32 vatrogasca. Operativni vatrogasci opremljeni su kompletnom propisanom zaštitnom opremom. Prema Procjeni rizika Grada Novog Vinodolskog, vatrogasne postrojbe na području Grada dostatne su za djelovanje na više intervencija istovremeno, gašenje višednevnih požara na otvorenom prostoru, jer raspolažu dovoljnim brojem vatrogasaca i materijalno tehničkih sredstvima.

**Nevrijeme**, kao kompleksna vremenska pojava, manifestira se jakim oborinama (često u obliku pljuskova), olujnim ili orkanskim **vjetrom**. Za nevrjeme je karakteristična njegova prostorna i vremenska ograničenost (po pravilu zahvaća mala područja i kratko traje), te velika intenzivnost. Godišnja ruža vjetra za Senj pokazuje 36% relativne čestine ISI smjera. Prosječna godišnja jačina vjetra za meteorološku postaju Senj je 3.5 bofora, a čak je (prosječno godišnje) u 156.6 dana zabilježen jak vjetar, a u 52.9 dana zabilježen olujni vjetar. U Senju se od vjetrova

posebno ističe bura, koja puše na JZ obronku Velebita (u Senju iz SI i I smjera, a u Karlobagu iz S, SI, i I smjera). Bura je suh, hladan i mahovit sjeveroistočni vjetar povezan s prodorom hladnog zraka iz polarnih ili sibirskih krajeva. Za vrijeme bure pojačan je osjet hladnoće. Zbog

svoje mahovitosti bura stvara kratke, ali visoke valove, koji stvaraju teškoće u plovidbi. Jaka bura na moru trga vrške valova i stvara morski dim. Obala izložena buri pokrivena je tankim slojem posolice iz isparene morske vode što ju je bura nanijela u morskome dimu. Na tim mjestima biljke slabo uspijevaju i tlo je ogoljelo.

## Akcijski plan energetske održivosti i prilagodbe klimatskim promjenama, Grad Novi Vinodolski

**Ekstremne temperature**, u kombinaciji sa sušom, olujama i šumskim požarima procijenjene su kao nepogode s najvećim stupnjem rizika od učestalosti pojavljivanja i opasnosti koje prouzrokuju, s očekivanim trendom povećanja intenziteta djelovanja u budućnosti. Visoke temperature zraka u pravilu se javljaju tijekom lipnja, srpnja i kolovoza s više uzastopnih toplih (temperature od 25°C) i vrućih (temperature iznad 30°C) dana u nizu. Toplinski ekstremi (temperature iznad 35°C) najčešći su u srpnju i kolovozu. U pravilu je pojava suše usko vezana uz pojavu vrućih dana i smanjenje količine oborina. Godišnja količina oborina stagnira ili se povećava, međutim oborine nisu jednoliko raspoređene po mjesecima nego su sve učestalija olujna nevremena praćena jačom kišom i/ili tučom prilikom kojih u kratkom roku padne vrlo velika količina oborina. Tuča, u usporedbi s drugim atmosferskim pojavama, je vrlo rijetka na području Grada Novog Vinodolskog.

Sukladno navedenim očekivanim elementarnim nepogodama na području Grada Novog Vinodolskog, u Tablici 13. analizirani su postojeći i očekivani rizici mogućih nastanaka događaja, trendova ili fizičkih učinaka uzrokovanih djelovanjem prirode ili ljudskom aktivnošću, koji mogu dovesti do smrtnih ishoda, ozljeda i drugih zdravstvenih tegoba, kao i do oštećenja ili gubitka imovine, infrastrukture, itd. Vremenski okvir prikazuje u kojem vremenskom periodu je moguće očekivati promjenu učestalosti (tekući – promjene se događaju sada, kratkoročni za 0 – 5 godina, srednjoročni za 5 – 15 godina, dugoročni za > 15 godina).

Ekstremne temperature, oluje, požari otvorenog tipa, odnosno šumski požari i suša procijenjeni su kao nepogode s najvećim stupnjem rizika od učestalosti pojavljivanja i opasnosti koje prouzrokuju. Nadalje, za te iste nepogode predviđa se povećanje intenziteta djelovanja u budućnosti, osim kod šumskih požara gdje je povećanje bez promjene.

Poplave su okarakterizirane kao nepogode s umjerenim rizikom od pojavljivanja, dok su ekstremne oborine okarakterizirane kao nepogoda s niskim stupnjem rizika od pojavljivanja. Za navedene nepogode ne predviđa se promjena intenziteta, ali se predviđa povećanje učestalosti pojavljivanja u budućnosti.

Tablica 13. Rizici od elementarnih nepogoda na području Grada Novog Vinodolskog

Vrsta elementarne nepogode	Postojeći rizici	Očekivani rizici		
	Rizik od nepogode	Promjena intenziteta	Promjena učestalosti	Vremenski okvir
Ekstremne temperature	Visok	Povećanje	Povećanje	Srednjoročno
Ekstremne oborine	Nizak	Bez promjene	Povećanje	Srednjoročno
Poplave	Umjeren	Bez promjene	Bez promjene	Dugoročno

## Akcijski plan energetske održivosti i prilagodbe klimatskim promjenama, Grad Novi Vinodolski

Suše	Visok	Povećanje	Povećanje	Srednjoročno
Oluje	Visok	Povećanje	Povećanje	Srednjoročno
Šumski požari	Visok	Bez promjene	Bez promjene	Dugoročno

#### 4.6 Očekivani učinci klimatskih promjena

Očekivani učinci klimatskih promjena, a pod kojima se prvenstveno podrazumijevaju oni koji imaju značajan učinak na području Grada Novog Vinodolskog su porast temperature zraka i promjena dinamike i učestalosti oborina, a što će najviše utjecati na sektor poljoprivrede i šumarstva (s obzirom na dosadašnje događaje vezane uz elementarne nepogode, prvenstveno suše) te na mogućnost povećanja događaja od štetnog utjecaja voda (poplave). Dodatno, klimatske promjene imati će učinak na povećanje potrošnje vode za potrebe navodnjavanja poljoprivrednih površina i potrošnje u kućanstvima, te na povećanje potrošnje električne energije za potrebe hlađenja u kućanstvima i obrtima. Dodatne negativne posljedice mogu se pojaviti i u segmentu gospodarenja otpadom (visoke temperature uzrokuju ubranu razgradnju otpada praćena neugodnim mirisom), segmentu okoliša i bioraznolikosti (isušivanje prirodnih vodenih površina tijekom sušnih razdoblja i visokih temperatura), te zdravstva (opasnost po zdravlje za osjetljive skupine ljudi tijekom ekstremnih vremenskih prilika).

Vezano za utjecaj klimatskih promjena na stanovništvo Grada Novog Vinodolskog, najosjetljivije skupine stanovništva su samačka domaćinstva, nezaposlene osobe, umirovljenici te primatelji socijalnih pomoći. Glavni utjecajni faktor na stanovništvo je porast temperature, a porast temperature utjecat će na zdravlje i to pretežito starijeg stanovništva, također i na potrošnju energije za hlađenje ljeti. Suša će, zajedno s ekstremnim oborinama utjecati na urod biljnih kultura i cijenu istih na tržištu hrane. Klimatske promjene utjecat će na povećanje potrošnje električne energije i povećanje potrošnje vode. Duga sušna razdoblja praćena visokim temperaturama utjecat će na potrošnju vode, kako za ljudsku upotrebu, tako i u druge svrhe (prvenstveno zalijevanje). Prosječna potrošnja vode po stanovniku na području Novog Vinodolskog će porasti.

Vezano za popis stanovništva 2021. godine, u Gradu Novom Vinodolskom zabilježen je daljnji pad stanovništva od 785 stanovnika, odnosno smanjenje za 15% u odnosu na popis stanovništva iz 2011. godine. S obzirom na tendenciju pada, kako na državnoj razini, a onda posljedično i u Gradu Novom Vinodolskom, pretpostavka je da će se u narednim periodima broj stanovnika promatranog područja i dalje smanjivati.

Anđelko Akrap je u svom radu „Demografski slom Hrvatske: Hrvatska do 2051.“ razradio projekciju ukupnog broja stanovnika po županijama do 2051. godine, a koja je napravljena na temelju hipoteze o nastavljanju trenutnih demografskih trendova. Autor procjenjuje da će se stanovništvo Primorsko – goranske županije do 2051. godine dodatno smanjiti za 1/4, odnosno da će ukupni broj stanovnika 2051. godine Primorsko – goranske županije iznositi

**Akcijski plan energetske održivosti i prilagodbe klimatskim promjenama, Grad Novi Vinodolski**

oko 238.860. Ekstrapolacijom ovog smanjenja, broj stanovnika Grada Novog Vinodolskog bi se do 2051. godine mogao smanjiti također za 1/4, odnosno očekivani broj stanovnika Grada Novog Vinodolskog 2051. godine bi iznosio oko 4.090.

Analizirajući aktualne klimatske prilike i očekivane utjecaje klimatskih promjena za razdoblje do 2070. godine, za područje Grada Novog Vinodolskog predviđa se da će temperature zraka na godišnjoj razini porasti za nešto više od 2°C. Uspoređujući srednju količinu oborina, predviđanja su da će se u zimi smanjiti za do 0,1 mm/danu, dok se za ljeto ne predviđaju značajne promjene u količini oborina. Povećanje srednje temperature, uz eventualno smanjenje količine oborina direktno će imati utjecaja na poljoprivredne površine. Poljoprivredna proizvodnja izrazito je osjetljiva na elementarne nepogode u vidu tuče i mraza koji već nekoliko godina u nazad direktno utječu na prinose kultura i njihovu kvalitetu. Porast temperature utječe negativno na cijelu poljoprivrednu djelatnost, kroz primjerice povećane troškove hlađenja proizvodnih hala, troškove hlađenja u proizvodnim procesima prehrambene industrije, skladištima, hladnjačama itd. Područje Novog Vinodolskog pretežito je vinogradarski kraj, te se takvi klimatološki poremećaji mogu odraziti na proizvodnju vina. Ekstremne oborine u kombinaciji s olujnim vjetrovima mogu oštetiti objekte i otvorene proizvodne površine i pristupne putove. Utjecaj suše je značajan na postojeće otvorene vodotoke i bare te direktno utječe na bioraznolikost biljnih i životinjskih vrsta.

#### **4.7 Prilagodba na klimatske promjene**

Prilagodba klimatskim promjenama traži pažnju i uključanje svih dionika, gospodarstva i donositelja odluka na nacionalnoj, regionalnoj i lokalnoj vlasti. Mjere trebaju biti prilagođene procijenjenim potrebama, mogućnostima provedbe i raspoloživim kapacitetima. Prilagodba klimatskim promjenama predstavlja značajan trošak, no u konačnici očekuju se ukupno pozitivni financijski učinci ili značajno smanjenje negativnih učinaka, posebno ako provedba mjera prilagodbe započne dovoljno rano. Zbog tog potrebno je postupno primjenjivati mjere prilagodbe i voditi brigu o racionalnom korištenju ljudskih i financijskih kapaciteta.

Popis mjera koje će rezultirati prilagodbom na već utvrđene klimatske promjene dan je u slijedećem poglavlju.

#### **4.8. Mjere prilagodbe klimatskim promjenama**

U svrhu smanjenja utjecaja već evidentiranih klimatskih promjena u nastavku se daje niz mjera s kojima bi se povećala otpornost stanovništva Grada Novog Vinodolskog na

## Akcijski plan energetske održivosti i prilagodbe klimatskim promjenama, Grad Novi Vinodolski

klimatske promjene. Za svaku predloženu mjeru dano je kratko objašnjenje, procjena troškova i mogućnosti financiranja te period provedbe mjere. Sve u nastavku navedene mjere komplementarne su s vizijom i misijom Grada Novog Vinodolskog utvrđenim u sklopu Provedbenog programa Grada Novog Vinodolskog za razdoblje od 2021. do 2025. godine.

- **Vizija:** Grad ugodan za život, grad po mjeri čovjeka! Grad bogate povijesti i kulture, turizma, poljoprivrede i poduzetništva, koji uz razvijenu društvenu turističku i komunalnu infrastrukturu te povoljan geoprometni položaj po načelima održivog razvoja svojim stanovnicima osigurava visoku razinu kvalitete života.
- **Misija:** Odgovornim pristupom, kontinuiranim i predanim radom, uz međusobnu suradnju na svim razinama i uvažavanje potreba građana i gospodarstva, osigurati ravnomjeran razvitak, osobito infrastrukture i turizma te kroz nove socijalne, kulturne, sportske i poduzetničke programe održati kontinuitet u podizanju kvalitete života i rada svih stanovnika kako bi Novi Vinodolski bio upotpunjen svim sadržajima neophodnim suvremenom načinu življenja i poslovanja.

Novi Vinodolski će graditi svoj razvoj i napredak na principima održivog razvoja te na očuvanju prirodnog i kulturnog bogatstva i socijalne uključenosti kako bi osigurala kvalitetno mjesto za život budućim generacijama.

U nastavku je dan prikaz svih predviđenih mjera s ciljem smanjenja utjecaja od klimatskih promjena.

1	<b>Edukacija stanovnika o mogućnostima povećanja otpornosti na klimatske promjene</b>	
<b>Sektor</b>	Zgradarstvo	
	<p>Edukacijom stanovnika Grada Novog Vinodolskog o mogućnostima povećanja vlastite otpornosti na klimatske promjene želi se smanjiti učinak klimatskih promjena na „uobičajeni“ život stanovnika.</p> <p>Pri edukaciji posebnu pozornost potrebno je dati na slijedeće segmente:</p> <p style="margin-left: 20px;">a) Mogućnostima zaštite od štetnog djelovanja toplinskih udara na zdravlje ljudi;</p>	

## Akcijski plan energetske održivosti i prilagodbe klimatskim promjenama, Grad Novi Vinodolski

<b>Opis mjere</b>	<p>b) Izgradnji/rekonstrukciji klimatski otpornih zgrada (novih i postojećih), s ciljem uštede energenata za grijanje/ hlađenje i samostalnoj proizvodnji energije za vlastite potrebe. Cilj ove mjere je podrška i promicanje energetske učinkovitosti i korištenja obnovljivih izvora energije u kućanstvima pravilnom edukacijom i informiranjem stanovnika, uz povećanje otpornosti na klimatske promjene.</p> <p>c) Izgradnji dodatnog sloja toplinske izolacije na vanjske zidove ili podove zgrada te sanacija krovišta uz dodavanje sloja toplinske izolacije na krov ili strop zgrade, zamjena dotrajale i neučinkovite stolarije u svrhu zaštite od ekstremnih temperatura.</p>
<b>Nositelj aktivnosti</b>	Grad Novi Vinodolski
<b>Period implementacije</b>	2024. – 2030.
<b>Troškovi</b>	10.000,00 EUR
<b>Mogući izvori financiranja</b>	Proračun Grada, Fond za zaštitu okoliša i energetske učinkovitost, EU izvori financiranja

## Akcijski plan energetske održivosti i prilagodbe klimatskim promjenama, Grad Novi Vinodolski

<b>2 Izgradnja integriranih sunčevih elektrana</b>	
<b>Sektor</b>	Zgradarstvo, stambeni objekti, energetika
<b>Opis mjere</b>	Mjera predviđa proizvodnju električne energije iz sunčeve energije putem fotonaponskih ćelija postavljenih na krovovima objekata za vlastite potrebe i predaju u lokalnu distribucijsku mrežu. Na taj način povećava se lokalna energetska samodostatnost i smanjuje proizvodnja električne energije iz fosilnih goriva, a što pridonosi smanjenju emisija CO <sub>2</sub> . Sunčane elektrane planiraju se postavljati na krovove stambenih zgrada i privatnih kuća s povoljnom orijentacijom krovnih ploha u odnosu na sunčevu ozračenost. Predviđa se ugradnja oko 150 kW instalirane snage ukupne godišnje proizvodnja od oko 200 MWh.
<b>Nositelj aktivnosti</b>	Grad Novi Vinodolski
<b>Period implementacije</b>	2024. – 2030.
<b>Troškovi</b>	500.000,00 EUR
<b>Mogući izvori financiranja</b>	Proračun Grada, Fond za zaštitu okoliša i energetske učinkovitost, EU izvori financiranja

<b>3 Poticanje izgradnje zelene infrastrukture</b>	
<b>Sektor</b>	Prostorno planiranje
<b>Opis mjere</b>	Mjera poticanja izgradnje „zelene infrastrukture“ obuhvaća slijedeće aktivnosti: <ul style="list-style-type: none"> <li>- ulaganje u očuvanje i obnovu postojećih staništa;</li> <li>- formiranje novih zelenih površina i parkova u blizini stambenih objekata</li> <li>- sadnja stabala i drvoreda, spajanje postojećih zelenih površina šetnicama;</li> <li>- izgradnja pješačkih i biciklističkih staza ukomponiranih s drvoredima i grmljem;</li> <li>- sadnja drvoreda i grmlja uz postojeće prometnice i biciklističke staze</li> <li>- izgradnja sigurnih točaka („skloništa od toplinskih valova“) u slučaju ekstremnih meteoroloških uvjeta (vrućina) na javnim površinama</li> <li>- postavljanje i uređivanje (ozelenjivanje) postojećih nadstrešnica koje pružaju zaštitu od sunca na autobusnim stajalištima</li> <li>- izgradnja javnih slavina sa zdravstveno ispravnom pitkom vodom na točkama okupljanja ljudi, područjima rekreacije i sportskih aktivnosti i sl.</li> </ul>

## Akcijski plan energetske održivosti i prilagodbe klimatskim promjenama, Grad Novi Vinodolski

<b>Nositelj aktivnosti</b>	Grad Novi Vinodolski, Primorsko – goranska županija, RH, privatni investitori
<b>Period implementacije</b>	2024. – 2030.
<b>Troškovi</b>	2.000.000,00 EUR
<b>Mogući izvori financiranja</b>	Proračun Grada, Fond za zaštitu okoliša i energetske učinkovitost, EU izvori financiranja

<b>4</b>	<b>Educiranje korisnika poljoprivrednog zemljišta</b>
<b>Sektor</b>	Poljoprivreda
<b>Opis mjere</b>	Cilj je informirati i educirati poljoprivrednike o utjecajima promjene klime na urod usjeva, upoznati ih s novim vrstama usjeva otpornih na predvidivu klimu u budućnosti, invazivnim vrstama korova koje se mogu razviti pod utjecajem promjene klime i vremenskom rasporedu njihovog razvoja te ih uključiti u razmjenu znanja i iskustva s drugim poljoprivrednicima.
<b>Nositelj aktivnosti</b>	Grad Novi Vinodolski
<b>Period implementacije</b>	2024. – 2030.
<b>Troškovi</b>	10.000,00 EUR
<b>Mogući izvori financiranja</b>	Proračun Grada, Fond za zaštitu okoliša i energetske učinkovitost, EU izvori financiranja, Ministarstvo poljoprivrede, krediti komercijalnih banaka

<b>5</b>	<b>Edukacija o potrebi navodnjavanja poljoprivrednih površina</b>
<b>Sektor</b>	Poljoprivreda, voda
<b>Opis mjere</b>	Informirati poljoprivrednike o važnosti sustava navodnjavanja u poljoprivrednoj proizvodnji, upoznati ih sa smjernicama pravilnog navodnjavanja, upoznavati ih s inovacijama u navodnjavanju i općenito o načinu upravljanja vodama, a kako bi se što uspješnije riješio nedostatak vlage u tlu i utjecaj suše na gubitak prinosa.
<b>Nositelj aktivnosti</b>	Grad Novi Vinodolski
<b>Period implementacije</b>	2024. – 2030.
<b>Troškovi</b>	10.000,00 EUR
<b>Mogući izvori financiranja</b>	Proračun Grada, Fond za zaštitu okoliša i energetske učinkovitost, EU izvori financiranja, Ministarstvo poljoprivrede

## Akcijski plan energetske održivosti i prilagodbe klimatskim promjenama, Grad Novi Vinodolski

<b>6 Izgradnja i poboljšanje sustava navodnjavanja</b>	
<b>Sektor</b>	Poljoprivreda, voda
<b>Opis mjere</b>	Izrada prijedloga sustava navodnjavanja poljoprivrednih kultura u svrhu produktivnije proizvodnje. Takvim sustavom značajno će se smanjiti utjecaj suše i klimatskih promjena na poljoprivrednu proizvodnju. Pri izradi projektne dokumentacije potrebno je uvažiti interese korisnika poljoprivrednih površina i u tu svrhu utvrditi stvarnu potrebu za navodnjavanjem poljoprivrednih površina. Također, potrebno je educirati poljoprivrednike o važnosti sustava za navodnjavanje i pravilnom navodnjavanju s ciljem rješavanja nedostatka vlage u tlu.
<b>Nositelj aktivnosti</b>	Grad Novi Vinodolski
<b>Period implementacije</b>	2024. – 2030.
<b>Troškovi</b>	50.000,00 EUR
<b>Mogući izvori financiranja</b>	Proračun Grada, Fond za zaštitu okoliša i energetske učinkovitost, EU izvori financiranja, Ministarstvo poljoprivrede, krediti komercijalnih banaka

<b>7 Informiranje stanovnika o utjecaju klimatskih promjena na zdravlje</b>	
<b>Sektor</b>	Zdravstvo
<b>Opis mjere</b>	Zadaća je poboljšati sustav informiranja stanovništva o opasnostima koje izazivaju nagli toplinski valovi, kao i razvijanje sustava za pravovremeno informiranje stanovništva o nailascima toplinskih valova. Projekt se može provoditi u suradnji sa zdravstvenim institucijama, lokalnim centrima za obavješćivanje i stožerima civilne zaštite. Ciljevi su smanjiti učinke toplinskih valova na posebno osjetljive grupe stanovništva koje je izloženo riziku, širenje kulture samozaštite, smanjiti socijalne i zdravstvene troškove koristeći politiku prevencije umjesto intervencije.
<b>Nositelj aktivnosti</b>	Grad Novi Vinodolski
<b>Period implementacije</b>	2024. – 2030.
<b>Troškovi</b>	5.000,00 EUR
<b>Mogući izvori financiranja</b>	Proračun Grada, Fond za zaštitu okoliša i energetske učinkovitost, EU izvori financiranja, Ministarstvo poljoprivrede, krediti komercijalnih banaka

## Akcijski plan energetske održivosti i prilagodbe klimatskim promjenama, Grad Novi Vinodolski

<b>8 Zadržavanje postojećih zelenih površina</b>	
<b>Sektor</b>	Prostorno planiranje
<b>Opis mjere</b>	Mjerom se žele zaštititi postojeće zelene površine (parkovi, šume), a u narednom razdoblju i povećati njihovu površinu. Pravilnom odabirom vegetacije moguće je povećati otpornost na klimatske promjene. Provoditi uređenje i održavanje postojećih te po mogućnosti stvarati nove zelene površine (drvoredi, parkovi). Potrebno je kontinuirano pratiti stanje zelenih površina i spriječiti njihovo smanjenje.
<b>Nositelj aktivnosti</b>	Grad Novi Vinodolski
<b>Period implementacije</b>	2024. – 2030.
<b>Troškovi</b>	10.000,00 EUR
<b>Mogući izvori financiranja</b>	Proračun Grada

<b>9 Integracija mjera prilagodbe na klimatske promjene u procese prostornog i strateškog planiranja</b>	
<b>Sektor</b>	Prostorno planiranje
<b>Opis mjere</b>	<p>Ova mjera proizlazi iz Strategije prilagodbe klimatskim promjenama u Republici Hrvatskoj za razdoblje do 2040. godine s pogledom na 2070. godinu (Mjera PP-03). Zadatak ove mjere je osigurati uvjete za ugradnju i primjenu potrebnih prostorno planerskih mjera prilagodbe u prostornim planovima.</p> <p>Svrha ove mjere uključuje:</p> <ul style="list-style-type: none"> <li>- Prilikom izmjena i dopuna prostornog plana, provjeriti relevantnost prilagodbe klimatskim promjenama i izraditi prijedlog dodatnih izmjena i proračunskih posljedica</li> <li>- Primjenu obalnog odmaka u zakonodavstvu i praksi kao mjere izbjegavanja negativnih utjecaja ekstremnih razina mora</li> <li>- Očuvanje ekološki važnih otvorenih (neurbaniziranih) područja</li> <li>- Primjenu uvjeta uređenja prostora u naseljima koji će jačati otpornost građevina i uređenog okoliša na ekstremne razine mora</li> <li>- Planiranje naselja na način da se ublaže utjecaji ekstremnih vrućina i ekstremnih oborina, primarno kroz korištenje "sive", "zelene" i "plave" infrastrukture</li> <li>- Planiranje sanacije izgrađenih dijelova naselja na obali i obalne infrastrukture osobito ranjivih na utjecaje ekstremnih razina mora</li> <li>- Integraciju mjera prilagodbe za izgrađene dijelove naselja ranjive na klimatske utjecaje u programe i planove urbane sanacije i preobrazbe</li> </ul>

## Akcijski plan energetske održivosti i prilagodbe klimatskim promjenama, Grad Novi Vinodolski

<b>Nositelj aktivnosti</b>	Grad Novi Vinodolski, Primorsko – goranska županija, RH
<b>Period implementacije</b>	2024. – 2030.
<b>Troškovi</b>	2.000.000,00 EUR
<b>Mogući izvori financiranja</b>	Proračun Grada, Fond za zaštitu okoliša i energetske učinkovitost, Ministarstvo regionalnoga razvoja, EU izvori financiranja

10	Povećanje otpornosti na klimatske promjene u sektoru turizma
<b>Sektor</b>	Turizam
<b>Opis mjere</b>	<p>Kao posljedica klimatskih promjena, sektor turizma će biti suočen s novim zahtjevima kako bi održao razinu kvalitete. Neki od utjecaja klimatskih promjena na turizam: povećani zahtjevi za energijom radi održavanja jednake razine ugodnosti uslijed povećanja temperaturnih ekstrema; povećani zahtjevi za medicinskim intervencijama; utjecaj klimatskih promjena na atraktivnost lokaliteta i turističkih sadržaja (zagađenost zraka, negativni utjecaji na bioraznolikost i održavanje prirodnog krajobraza).</p> <p>Aktivnosti unutar ove mjere usmjerene na povećanje otpornosti sektora na klimatske promjene su:</p> <ul style="list-style-type: none"> <li>- Edukativne mjere – Potrebno je educirati turističke djelatnike o mogućim utjecajima klimatskih promjena na turizam radi njihove pravovremene prilagodbe.</li> <li>- Izgradnja infrastrukture za ugodni boravak na gradskim površinama (npr. točke s pitkom vodom na čestim rutama turista ili izgradnja rashladnih evaporacijskih uređaja).</li> <li>- Izradu planova izgradnje buduće turističke infrastrukture otpornije na vremenske ekstreme</li> <li>- Kontinuirano praćenje stanja turističke infrastrukture i evaluaciju učinkovitosti i svrsishodnosti provedbe mjera prilagodbe.</li> </ul> <p>Također će se izraditi edukativni višejezični letci s preporukama o zdravstveno prihvatljivom ponašanju na suncu odnosno ponašanju prilikom izlaganja toplinskim valovima i s informacijama o mjestima pitke vode.</p>
<b>Nositelj aktivnosti</b>	Grad Novi Vinodolski, Primorsko – goranska županija, RH
<b>Period implementacije</b>	2024. – 2030.
<b>Troškovi</b>	1.000.000,00 EUR
<b>Mogući izvori financiranja</b>	Proračun Grada, Fond za zaštitu okoliša i energetske učinkovitost, Ministarstvo regionalnoga razvoja, Ministarstvo turizma i sporta, EU izvori financiranja

## Akcijski plan energetske održivosti i prilagodbe klimatskim promjenama, Grad Novi Vinodolski

11	Prilagodba planova zaštite od požara učincima klimatskih promjena	
<b>Sektor</b>	Zaštita i sigurnost	
<b>Opis mjere</b>	Mjera predviđa održavanje šumske i protupožarne infrastrukture.	
<b>Nositelj aktivnosti</b>	Grad Novi Vinodolski, Hrvatske šume, privatni i javni šumoposjednici, Primorsko – goranska županija, udruge građana	
<b>Period implementacije</b>	2024. – 2030.	
<b>Troškovi</b>	1.000.000,00 EUR	
<b>Mogući izvori financiranja</b>	Proračun Grada, Fond za zaštitu okoliša i energetske učinkovitost, Ministarstvo regionalnoga razvoja, Ministarstvo turizma i sporta, EU izvori financiranja	

## 5. Provedba akcijskog plana

Za uspješnu provedbu Akcijskog plana poduzet će se niz mjera koje se mogu grupirati u sljedeće cjeline:

- Organizaciju provedbe
- Praćenje provedbe i izvještavanje
- Strukturnu prilagodbu.

Provedba akcijskog plana bit će povjerena Upravnom odjelu za razvoj i gospodarstvo koji će biti zadužen za koordinaciju i operativnu provedbu predviđenih mjera. Imenovani zaposlenik može zatražiti pomoć u provedbi mjera od strane stručnjaka s poznavanjem iz područja energetske učinkovitosti i obnovljivih izvora energije.

Provedba svake od predloženih mjera trebala bi rezultirati smanjenjem emisija CO<sub>2</sub>. U svrhu uvida u uspješnost provedbe svake od mjera te rane i brze prilagodbe svake od mjera (npr. provedba mjera kasni, stvarni učinak mjera razlikuje se od očekivanog i sl.), potrebno je definirati i primijeniti niz mjera za praćenje provedbe Akcijskog plana. Predviđene mjere obuhvaćaju aspekt koordinacije koja je povjerena osobi zaduženoj za provedbu Akcijskog plana, izvještavanja i sustava za podršku.

Za uspješnu provedbu mjera definiranih u Akcijskom planu i postizanje zacrtanih ciljeva potrebno je u isto prvenstveno uključiti stanovnike i predstavnike vlasti Grada. Sektor zgradarstva i prometa najveći su emitenti emisija stakleničkih plinova. Grad Novi Vinodolski ima u manjem dijelu izravan utjecaj na utrošak energije i emisiju stakleničkih plinova, a

## Akcijski plan energetske održivosti i prilagodbe klimatskim promjenama, Grad Novi Vinodolski

svoju odgovornost prema klimatskim promjenama pokazala je obnovom postojećih objekata u svome vlasništvu, pri čemu se posebna pozornost posvetila izgradnji ovojnica oko zgrada. Stoga će Grad kao lokalna samouprava iskoristiti svoj utjecaj u onom dijelu na koji može utjecati te će za uspješnu provedbu i postizanje zacrtanih ciljeva također motivirati stanovništvo na značajne promjene.

Postoje različiti načini na koje je moguće potaknuti stanovništvo na promjene, a neki od načina opisani su u mjerama. Za takvu vrstu poticanja promjena u ponašanju uglavnom nisu potrebna značajna financijska ulaganja, a same promjene u ponašanju u kombinaciji s drugim mjerama kasnije će potaknuti stanovnike grada i na konkretne pojedinačne mjere koje će rezultirati osjetnim smanjenjem emisija stakleničkih plinova. Jedan od motiva za promjenom ponašanja prema potrošnji energije, je i aktualno poskupljenje svih energenata u RH.

Komunikacijska strategija na temelju koje će Grad Novi Vinodolski nastojati aktivno uključiti svoje građane u ovaj sveobuhvatni program provodit će se putem niza aktivnosti. Građani će biti uključeni u provedbu Akcijskog plana na izravan način kroz javne rasprave, tribine i prezentacije. Za postizanje ciljeva Akcijskog plana značajan je pristanak i sudjelovanje civilnog društva.

Kako bi se ostvarile pozitivne promjene u smanjenju energetske potrošnje od velike je važnosti i sustavna edukacija stanovništva. Edukacija mora biti organizirana, ciljana i redovita. Potrebno je razvijati svijest šire javnosti o uzročno-posljedičnoj vezi ponašanja zajednice i pojedinca i utjecaja na klimatske promjene.

Cilj edukacije treba biti postupno mijenjanje navika i prihvaćanje novih obrazaca ponašanja usmjerenih na smanjenje energetske potrošnje.

Inicijativa, plan i provedba mjera i aktivnosti na smanjenju energetske potrošnje primarno su u nadležnosti države, odnosno ministarstava. Uloga gradova i općina je da uz pomoć županije provode programe ministarstava, te samostalno organiziraju i provode edukaciju o nastanku i uzrocima klimatskih promjena, i to kroz aktivnosti svojih komunalnih poduzeća, nevladinih ekoloških udruga, medija, te kroz sustav odgoja i obrazovanja.

Edukacijom o odgovornom postupanju prema energiji omogućit će se stjecanje ekoloških znanja i vještina s ciljem povećanja razine svijesti svakog pojedinca za učinkovito sudjelovanje u smanjenju klimatskih promjena. Provedba ekološke edukacije kod stanovništva će razvijati nova saznanja i izgrađivati nove vrijednosti koje će ga upućivati na promjene u ponašanju. Stoga su, za ostvarivanje postavljenih razvojnih ciljeva i zadaća, potrebne bitne promjene u socijalnom, gospodarskom, obrazovnom i kulturnom smislu, te stavljanje duhovne, intelektualne, kreativne i djelatne obnove stanovništva u žarište interesa. Uspostavljanje sustava edukacije za okoliš, dati će temeljne pretpostavke za uspješnu i adekvatnu zaštitu okoliša.

Sustavna edukacija može se odvijati korištenjem vlastitih resursa/kadrova, korištenjem usluga okolišnih organizacija i nevladinih udruga, te angažiranjem tvrtki koje se bave odnosima s javnošću, marketingom, edukacijom i zaštitom okoliša. Također se može

## Akcijski plan energetske održivosti i prilagodbe klimatskim promjenama, Grad Novi Vinodolski

angažirati predstavnike Ministarstva gospodarstva i održivog razvoja, koji su u mogućnosti prezentirati zakonske obveze iz područja gospodarenja energijom.

Potrebno je na nivou grada redovno provoditi cjelovito, točno i pravodobno informiranje javnosti o stanju i uzrocima klimatskih promjena, te o svim aktivnostima kojima pojedinac može doprinijeti u smanjenju energetske potrošnje. Takvo informiranje moguće je postići preko lokalnih javnih glasila i medija, održavanjem javnih tribina, objavljivanjem informativnih publikacija o gospodarenju energijom itd.

### Identificirani rizici provedbe

Prilikom praćenja procesa provedbe, važno je pratiti i minimalizirati rizike. Internetska stranica Sporazuma gradonačelnika iznosi rizike koji su uočeni na najvećem broju primjera. Prema tom primjeru, rizici za provedbu Plana su dani u tablici niže.

Rizici će se pratiti prilikom provedbe Plana kako bi se umanjio njihov utjecaj. Za potrebe planiranja i upravljanja rizicima, u tablici je dana kvalitativna procjena iznesenih rizika.

Tablica 14. -Identificirani rizici za provedbu Akcijskog plana energetske i klimatske održivosti razvoja prema Obrascu za izvještavanje Sporazuma gradonačelnika i kvalitativna ocjena identificiranih rizika

Rizik	Ocjena – visoki /srednji/niski
Ograničena financijska sredstva	srednji
Nepostojanje ili slabi regulatorni okviri	niski
Pomanjkanje tehničke ekspertize	niski
Pomanjkanje podrške ključnih dionika	visoki
Pomanjkanje političke podrške na drugim administrativnim razinama	srednji
Promjene prioriteta lokalne politike	niski
Nekompatibilnost s nacionalnim političkim orijentacijama	niski
Visoki troškovi ili nezrelost dostupnih tehnologija	srednji

### Praćenje i kontrola provedbe

Faza praćenja i kontrole provedbe Akcijskog plana treba se istovremeno odvijati na nekoliko razina:

- praćenje dinamike provedbe konkretnih mjera;
- praćenje uspješnosti provedbe projekata kojima se doprinosi realizaciji pojedinih mjera;

**Akcijski plan energetske održivosti i prilagodbe klimatskim promjenama, Grad Novi Vinodolski**

- praćenje i kontrola postavljenih ciljeva energetske ušteda za svaku pojedinu mjeru unutar Plana;
- praćenje i kontrola postignutih smanjenja emisija CO<sub>2</sub> za svaku mjeru prema Planu.

Najbolji rezultati same provedbe SECAP-a postižu se redovitim revizijama Akcijskog plana na bazi analize postignutih rezultata (provedenih mjera, ostvarenih ušteda, smanjenja emisija CO<sub>2</sub>) te prijedlog eventualnih novih mjera i prioritarnih aktivnosti bazirano na konkretnim rezultatima i podacima iz Registra emisija.

**Izveštavanje**

Pristupanjem Sporazumu gradonačelnika gradovi se obvezuju na izradu Akcijskog plana unutar dvije godine od dana pristupanja Sporazumu te na kontinuirano izvještavanje Europske komisije o dinamici i uspješnosti njegove provedbe.

Sporazum gradonačelnika je objavio obrasce u koje treba unijeti glavne parametre Akcijskog plana (odgovornu osobu, energetske potrošnje i emisije CO<sub>2</sub> prema EC klasifikaciji sektora, identificirane mjere energetske učinkovitosti, postavljene ciljeve i dr.).

Zajednica Sporazuma gradonačelnika uvidjela je da proces izvještavanja unutar svake dvije godine zahtjeva alokaciju značajnih financijskih i ljudskih resursa te iz tog razloga ostavlja na izbor dvije mogućnosti:

- Izvještavanje svake dvije godine;
- Izrada Izvješća o statusu aktivnosti svake dvije godine (prijava obrasca koji ne uključuje inventar emisija) te Ukupnog izvješća svake četiri godine uključivo sa statusom aktivnosti i barem jednim Kontrolnim inventarom emisija (MEI obrazac)

Jedna od izvještajnih obveza je izraditi novi Registar emisija CO<sub>2</sub> svake četiri godine (eng. *Monitoring Emissions Inventori*, MEI) pri čemu je važno da je metodologija njegove izrade identična metodologiji prema kojoj je izrađen Referentni registar emisija CO<sub>2</sub>. Potpisnici se potiču da se, ukoliko je moguće, MEI izrađuje i češće.

U drugom izvještaju o napretku provedbe Akcijskog plana (4 godine nakon izrade Akcijskog plana, odnosno 4 godine nakon njegove predaje u sustav Sporazuma gradonačelnika) obveza je potpisnika da se naznače rezultati provedbe bar tri aktivnosti prilagodbe klimi i barem jedne za suzbijanje energetske siromaštva.

**6. Financiranje**

Za ispunjenje zadanih ciljeva i provođenje predviđenih mjera potrebno je uložiti značajna financijska sredstva. Treba naglasiti da se od Grada ne očekuje pokrivanje svih potrebnih troškova, već je njegova primarna uloga da svojim djelovanjem pomogne u provedbi

## Akcijski plan energetske održivosti i prilagodbe klimatskim promjenama, Grad Novi Vinodolski

definiranih mjera kroz niz aktivnosti koje uključuju informiranje, komunikaciju s različitim dionicima, preuzimanje uloge moderatora, itd. Budući da su Hrvatskoj kao punopravnoj članici Europske unije otvorene mogućnosti za povlačenje sredstava iz Europskih strukturnih i investicijskih fondova (ESIF fondovi), povećani su i dostupni izvori financiranja. Osim ESIF fondova, na raspolaganju su i drugi izvori, odnosno modeli financiranja kao što su ESCO model, revolving fondovi, javno-privatna partnerstva, itd.

Među lokalnim i regionalnim izvorima financiranja potrebno je spomenuti sljedeće:

- proračun Grada
- proračun tvrtki kojima je Grad Novi Vinodolski osnivač, vlasnik ili suvlasnik;
- proračun Primorsko – goranske županije.

Među nacionalnim izvorima koje je moguće iskoristiti za financiranje navode se sljedeći:

- Proračun ministarstava odgovornih za sektore klimatskih promjena, energetike i zgradarstva – Ministarstva u svojim proračunima često alociraju određena sredstva za financiranje mjera smanjenja utjecaja na klimu kao i povećanja energetske učinkovitosti. Korisnici tih sredstava obično su jedinice lokalne samouprave te javne ustanove na lokalnoj i regionalnoj razini.
- Fond za zaštitu okoliša i energetske učinkovitost (FZOEU) – nacionalni izvanproračunski fond osnovan s ciljem financijskog podupiranja projekata iz područja zaštite okoliša i energetske učinkovitosti. Dodjela sredstava vrši se na temelju provedenog javnog natječaja, dok korisnici sredstava Fonda mogu biti jedinice lokalne i područne (regionalne) samouprave te pravne i fizičke osobe. Fond je provedbeno tijelo za Program energetske obnove višestambenih zgrada te za Program energetske obnove obiteljskih kuća. Oba se programa financiraju iz sredstava Europskih fondova i to putem Operativnog programa Konkurentnost i kohezija.
- Hrvatska banka za obnovu i razvitak (HBOR) – je razvojna i izvozna banka osnovana sa svrhom kreditiranja obnove i razvitka hrvatskog gospodarstva. Osnivač i 100%-tni vlasnik HBOR-a je Republika Hrvatska koja jamči za sve nastale obaveze. Za financiranje ulaganja u energetske učinkovitost i poticanje korištenja obnovljivih izvora energije u zgradama javnog sektora, u svrhu postizanja energetske ušteda uveden je poseban financijski mehanizam „ESIF Krediti za energetske učinkovitost“. Osim navedenog za financiranje klimatskih i mjera energetske učinkovitosti, moguće je koristiti i druge financijske mehanizme HBOR-a, dok korisnici istih mogu biti i javni i privatni sektor.

## Akcijski plan energetske održivosti i prilagodbe klimatskim promjenama, Grad Novi Vinodolski

- Hrvatska agencija za malo gospodarstvo, inovacije i investicije (HAMAG-BICRO) - osnovana je s ciljem kreiranja jedinstvenog sustava koji će poduzetnicima pružiti podršku kroz sve razvojne faze njihovog poslovanja – od istraživanja i razvoja ideje pa sve do komercijalizacije i plasmana na tržište. Financijski instrumenti koji su putem HAMAG-BICRA dostupni poduzetnicima su zajmovi i jamstva, a s obzirom na trenutnu ekonomsku situaciju i sve veću oskudnost javnih resursa, očekuje se da će financijski instrumenti imati još značajniju ulogu u budućnosti.

Financiranje iz Europskih strukturnih i investicijskih fondova (ESIF fondovi) bit će glavni izvor financiranja infrastrukturnih mjera i aktivnosti za koje će se planirati i alocirati sredstava na temelju akcijskih planova prilagodbe klimatskim promjenama.

Ulaganja privatnog sektora u mjere i aktivnosti prilagodbe klimatskim promjenama zahtijevaju koordinaciju javnog i privatnog sektora, ponajprije zbog identificiranja onih mjera u kojima će privatni sektor pronaći interes za ulaganje u projekte prilagodbe klimatskim promjenama koji imaju dobit za šire slojeve društva u zajednicama u kojima je taj sektor operabilan, a tako ujedno smanjivati rizik i povećavati otpornost poslovanja.

Klimatske promjene su u prioritetnom fokusu svih država EU-a, tako da će se značajna sredstva iz fondova ESIF i dalje usmjeravati i to u većem obimu na rješenje pitanja prilagodbe klimatskim promjenama i ublažavanja klimatskih promjena. Ovime se ostvaruju preduvjeti u ulaganje u provedbu mjera prilagodbe, koje je Republika Hrvatska identificirala.

Zbog ograničenih mogućnosti gradskog proračuna, financiranje provedbe strateških projekata će se osigurati kombinacijom više izvora financiranja: gradskog proračuna, županijskog proračuna, proračunima tijela središnje države, sredstvima javnih poduzeća, sredstvima iz EU fondova te kombinacijom javnog i privatnog kapitala (javno-privatno partnerstvo).

Kako bi se izbjeglo preopterećenje proračuna, financiranje će se planirati u gradskom proračunu sukladno planiranoj dinamici provedbe svakog projekta (ili svake faze pojedinog projekta).

Projekti koje provode javna poduzeća (kanalizacija, elektroenergetska mreža i sl.) financiraju se iz njihovih sredstava (u slučaju potrebe, grad će osigurati u svom proračunu određeni, manji iznos za sufinanciranje, sukladno mogućnostima).

Akcijski plan energetske održivosti i prilagodbe klimatskim promjenama, Grad Novi Vinodolski

Projekti koje će provoditi privatni ulagači financirat će se iz njihovih vlastitih sredstava, sredstvima iz odobrenih kredita te sredstvima iz EU fondova uz eventualnu potporu grada u smislu osiguravanja prostornih i infrastrukturnih preduvjeta te davanja olakšica sukladno zakonskim propisima, a sve sukladno mogućnostima grada.

## 7. Zaključak

Grad Novi Vinodolski pristupio je europskoj inicijativi Sporazum gradonačelnika za klimu i energiju čime će se obvezao na primjenu mjera povećanja energetske učinkovitosti s ciljem smanjenja emisija CO<sub>2</sub> za 40% do 2030. godine u odnosu na referentnu godinu. Pri tome se kao problem iskazala činjenica da je većina jedinica lokalne samouprave kao referentnu godinu uzela 1990. godinu te je u odnosu na nju analizirala primjenu mjera smanjenja emisija. Budući za navedenu godinu ne postoje podaci o emisijama s područja Grada, kao referentna godina uzeta je 2022. godina. U Akcijskom planu energetske održivosti i prilagodbe klimatskim promjenama analizirana je energetska potrošnja na području grada te rizici i ranjivosti na klimatske promjene, godišnje emisije CO<sub>2</sub> u sektorima zgradarstva, javne rasvjete i prometa te su predložene konkretne mjere s ciljem smanjenja emisija CO<sub>2</sub>, i prilagodbe na nepredvidive klimatske nepogode na području grada.

Ovaj akcijski plan predstavlja prvi korak u procesu smanjenja emisija CO<sub>2</sub> i ostalih stakleničkih plinova za daljnjih 20% do 2030. godine, a u skladu s ciljevima EU.

Naglasak u mjerama koje će se provoditi s ciljem smanjenja emisije CO<sub>2</sub> stavljen je najviše na sektor prometa i zgradarstva te izgradnje obnovljivih izvora energije u kojima se očekuju i najveće uštede. U tu svrhu, Grad će pokrenuti mjere koje su usmjerene na promjenu ponašanja građana u njihovim kućanstvima i na radnim mjestima. To su mjere koje prema iskustvu drugih zemalja mogu donijeti uštede za koje nije potrebno uložiti puno sredstava, ali zahtijevaju stalni angažman kroz obrazovne aktivnosti, organizaciju radionica, kreiranje i distribuciju letaka i brošura.

Paralelno s navedenim, razvijati će se i poticati izgradnja obnovljivih izvora energije. Sektor javne rasvjete marginalno sudjeluje u ukupno planiranim količinama smanjenja emisija CO<sub>2</sub>, ali su financijske uštede značajne i stoga će Grad Novi Vinodolski i dalje tražiti rješenja za razvoj ovog segmenta kroz daljnju modernizaciju zamjenom rasvjetnih tijela i regulacijom svjetlosnog toka.

Za ispunjenje zadanih ciljeva i provođenje predviđenih mjera potrebno je uložiti značajna financijska sredstva. Treba naglasiti da se od Grada ne očekuje pokrivanje svih potrebnih financijskih sredstava, već je njegova primarna uloga da svojim djelovanjem pomogne u provedbi definiranih mjera kroz niz aktivnosti koje uključuju informiranje, komunikaciju s različitim dionicima, preuzimanje uloge moderatora itd. Tek je manji dio sredstava

Akcijski plan energetske održivosti i prilagodbe klimatskim promjenama, Grad Novi Vinodolski

predviđen za vlastito financiranje, a i u tom dijelu grad će imati mogućnosti i trebat će prepoznati i iskoristiti što je moguće više različitih dostupnih modela financiranja. Upravo u tome je važno naglasiti ulogu koordinacijskog tijela koje će imati važnu ulogu u provođenju ovog Akcijskog plana.

## 53.

Na temelju članka 35. stavak 1. točka 6. u svezi sa člankom 48. stavak 2. Zakona o lokalnoj i područnoj (regionalnoj) samoupravi (NN br. 33/01, 60/01, 129/05, 109/07, 125/08, 150/11, 144/12, 19/13, 137/15, 123/17, 98/19 i 144/20), članka 21. Statuta Grada Novog Vinodolskog (Službene novine Primorsko-goranske županije broj: 12/13, 18/14, 4/18, 5/20 i 5/21) i članka 103. zakona o cestama (NN br. 84/2011, 18/2013, 22/2013, 54/2013, 148/2013, 92/2014, 110/2019, 144/2021, 114/2022 i 4/2023 ) Gradsko vijeće Grada Novog Vinodolskog na Prijedlog gradonačelnika Tomislava Cvitkovića, univ. spec. oec. na 25. sjednici, dana 30. travnja 2024. godine donosi sljedeću

### **ODLUKU O ISPRAVCI ODLUKE o ukidanju statusa javnog dobra u općoj uporabi**

1. Ispravlja se u Odluci o ukidanju statusa javnog dobra u općoj uporabi KLASA: 944-06/23-01/73, URBROJ: 2170-11-02-23-2 donesenoj na 20. sjednici Gradskog vijeća Grada Novog Vinodolskog održanoj dana 28. studenog 2023. godine, objavljenoj u Službenim novinama Primorsko-goranske županije broj 43 dana 05. prosinca 2023. godine u točkama 1. i 2. oznaka katastarske čestice na kojoj je na 12/90 istom Odlukom ukinut status javnog dobra u općoj uporabi tako da ista ne glasi k.č. br. 16279/3 već k.č. br. 16279/7 z.k. ul. 7013, odnosno Posjedovni list 7425 k.o. Novi.

2. Cjeloviti tekst ispravljene Odluke sada glasi:

1. Utvrđuje se da je trajno prestala potreba korištenja dijela nerazvrstane ceste Lokvica u Registru nerazvrstanih cesta evidentirane pod oznakom SU 045 na 12/90 suvlasničkog dijela k.č. br. 16279/7, z.k. ul. 7013 k.o. Novi odnosno Posjedovni list 7425 k.o. Novi.

2. Ukida se status Javnog dobra u općoj uporabi na upravljanju i u neotuđivom vlasništvu Grada Novog Vinodolskog na 12/90 suvlasničkog dijela k.č. br. 16279/7, z.k. ul. 7013 k.o. Novi.

Nekretnina iz stavka 1. ove točke Odluke ostaje u suvlasništvu i suposjedu Grada Novog Vinodolskog, Trg Vinodolskog zakona 1, Novi Vinodolski, OIB 40046437733 i Uršić Drage iz Novog Vinodolskog, Korzo hrvatskih branitelja 49, OIB 39451074418.

3. Ova odluka objavit će se u Službenim novinama Primorsko-goranske županije.

4. Nakon objave u Službenim novinama Primorsko-goranske županije ova Odluka dostaviti će se Općinskom sudu Crikvenica, Zemljišnoknjižni odjel Novi Vinodolski, Trg Vinodolskog zakona 5 Novi Vinodolski na zemljišnoknjižnu provedbu i Područnom uredu za katastar Rijeka, Odjelu za katastar nekretnina Crikvenica, Kralja Tomislava 85/A Crikvenica radi promjene posjednika u knjižnom dijelu katastarskog operata za k.o. Novi.

*KLASA: 944-06/23-01/73*

*URBROJ: 2170-11-01-24-4*

*Novi Vinodolski, 30. travnja 2024. godine*

GRADSKO VIJEĆE GRADA NOVOG VINODOLSKOG

Predsjednik  
**Neven Pavelić**